

សៀវភៅណែនាំសម្រាប់គ្រូបង្រៀន

សៀវភៅណែនាំសម្រាប់គ្រូបង្រៀន

របៀបបង្រៀនប្រវត្តិសាស្ត្រកម្ពុជាប្រជាធិបតេយ្យ (១៩៧៥-១៩៧៩)



មជ្ឈមណ្ឌលសិក្សាស្រាវជ្រាវ
វិទ្យាស្ថានប្រយោជន៍ និងកីឡា

សៀវភៅណែនាំសម្រាប់គ្រូបង្រៀន :

របៀបបង្រៀនប្រវត្តិសាស្ត្រកម្ពុជាប្រជាធិបតេយ្យ (១៩៧៥-១៩៧៩)



មជ្ឈមណ្ឌលឯកសារកម្ពុជា និង ក្រសួងអប់រំ យុវជន និងកីឡា

ស្នេដ្ឋកការពិតដើម្បីការចងចាំនិងយុត្តិធម៌: ១៩៩៧-២០០៩

មជ្ឈមណ្ឌលឯកសារកម្ពុជា

ប្រអប់សំបុត្រលេខ១១១០, ភ្នំពេញ, ព្រះរាជាណាចក្រកម្ពុជា

ទូរស័ព្ទលេខ: (៨៥៥) ២៣២១១ ៨៧៥

ទូរសារលេខ: (៨៥៥) ២៣២១០ ៣៥៨

សៀវភៅណែនាំសម្រាប់គ្រូបង្រៀន: របៀបបង្រៀនប្រវត្តិសាស្ត្រកម្ពុជាប្រជាធិបតេយ្យ (១៩៧៥-១៩៧៩)
បណ្ឌិត ជា ផល្លា និង ត្រីស ឡឺវ៉ាន់

ក្រុមបកប្រែភាសាខ្មែរ

ឌី ឌី ហ្វីលី, ផេង ពន្លឺរ៉ាស៊ី និង ប្រាក់ កែវភារា

ក្រុមត្រួតពិនិត្យភាសាខ្មែរ និង អង់គ្លេស

ទេព ម៉េងយាន, ឆាន់ យុ និង កែវ ជាស៊ីល

ក្រុមជំនួយការបកប្រែនិងកំណែអក្ខរាវិរុទ្ធ:

ដី ទេវីទូ, ស៊ីរី សារីណា, សើ សាយ្យាណា, សោម ប៊ុនថន និង ជា ធីតា

គណៈកម្មការត្រួតពិនិត្យរបស់ក្រសួងអប់រំ យុវជន និងកីឡា និងមជ្ឈមណ្ឌលឯកសារកម្ពុជា

អាឡិច ហ៊ុនគុន	បែន ឆាន់	អេលីហ្សាបែត វ៉ាន់ស្តាក់	ជា កល្យាណា
ចេង ហុង	ឈឹម ឌីណា	កែវ ជាស៊ីល	ដេវីដ ឆេនលីវ
ហ្គ្រីង ឆក	ចច ឈីហ្គាន	ហ្គីយេ ហ្គាល់ហ្គុស	អៀត ប៊ុនឡេង
អ៊ឹម កុច	អ៊ឹម សិទ្ធិ	ប្រាក់ កែវភារា	ខេវីន ម៉េកី
ឌី ឌី ហ្វីលី	អេង កុកថាយ	គង់ ហាក់	លាន់ សេងហាក់
ឡេង សារី	លី រមនី	ម៉ៅ វ៉ាន់សា	មាស សុកុខន
មី រៀម ម៉ែហ៊ុនស្ទើន	ម៉ុ មេត	មួន សុផាត	ណេឡា ណារ៉ូរ៉ូ
ណែត ពេជ្រចិត្ត	ញ៉ាល សល្យ	ណូអា ណូរ៉ូតស៊ី	វ៉ាន់ថាន់ ពៅដារ៉ា
ផេង ពន្លឺរ៉ាស៊ី	សំ សុវណ្ណភារា	សំបួរ ម៉ាណារ៉ា	សារ៉ា ចនឌីកគិន
ស៊ីរី សារីណា	សើ សាយ្យាណា	សេក សុខា	សេង ពិសិដ្ឋនារី
ស៊ឹម សុភក្រ្តី	ស៊ីវ ផួន	សោមនស្ស ភិរម្យ	តៃន គឹមគុន
តេង សុភាលក្ស្រី	ថម ឡាព័នតេ	ទន់ សាអ៊ឹម	យិន សុផា
យិត សុភក្រ្តី	ឆាន់ យុ		

- ១) កម្ពុជា-ប្រវត្តិសាស្ត្រ-អក្សរសិល្ប៍-សីលធម៌ពលរដ្ឋ
- ២) កម្ពុជា-ប្រវត្តិសាស្ត្រ និងរដ្ឋាភិបាល-១៩៧៥-១៩៧៩

ជំនួយទ្រទ្រង់សម្រាប់ប្រតិបត្តិការរបស់គម្រោងនេះ ត្រូវបានផ្តល់ឲ្យដោយទីភ្នាក់ងារអភិវឌ្ឍន៍អន្តរជាតិរបស់សហរដ្ឋអាមេរិក និងទីភ្នាក់ងារអភិវឌ្ឍន៍អន្តរជាតិរបស់ស៊ុយដែន ។

ជំនួយទ្រទ្រង់ផ្នែកហិរញ្ញវត្ថុសម្រាប់បោះពុម្ពសៀវភៅណែនាំសម្រាប់គ្រូបង្រៀននេះ ផ្តល់ឲ្យដោយប្រទេសកាណាដា ។

អំណះអំណាង: ទស្សនៈនៅក្នុងសៀវភៅនេះជារបស់អ្នកនិពន្ធ និងអ្នកត្រួតពិនិត្យផ្ទាល់ និងមិនបង្ហាញពីវិហាររបស់មជ្ឈមណ្ឌលឯកសារកម្ពុជាទេ ។

រក្សាសិទ្ធិឆ្នាំ២០០៩ ដោយមជ្ឈមណ្ឌលឯកសារកម្ពុជា និងក្រសួងអប់រំ យុវជន និងកីឡា

រក្សាសិទ្ធិគ្រប់បែបយ៉ាង ។ មិនមានផ្នែកណាមួយនៃសៀវភៅនេះត្រូវបានបោះពុម្ពឡើងវិញឬប្រើប្រាស់ក្នុងទម្រង់ឬមធ្យោបាយបែបណាក៏ដោយ ដែលរួមមានការថតចម្លង ការកត់ត្រា ឬការថតទុកនៅក្នុងប្រព័ន្ធផ្សព្វផ្សាយផ្សេងៗទៀត ដោយគ្មានការអនុញ្ញាតជាលាយលក្ខណ៍អក្សរពីមជ្ឈមណ្ឌលឯកសារកម្ពុជា និងក្រសួងអប់រំ យុវជន និងកីឡាបានឡើយ ។

គំនិតផ្នែកសិល្បៈ : ឆាន់ យុ
 ចំណងជើងរូបថត : កែវ ដាស៊ីល
 រចនាសៀវភៅ: ស៊ឹម សុភក្រ្ត និង តិត សេរី

ក្របមុខ: រូបថតក្មេងនៅប្រាសាទអង្គរវត្ត ។ បន្ទាប់ពីរបបខ្មែរក្រហមបានដួលរលំ នៅថ្ងៃទី៧ ខែមករា ឆ្នាំ១៩៧៩ កុមារកម្ពុជារាប់សែននាក់ គឺជាកុមារកំព្រា ។ រូបថតនេះថតនៅក្នុងឆ្នាំ១៩៧៩ ដោយ កងទ័ពវៀតណាម (ខេត្តសៀមរាប) ។

រូបទី២



ISBN-9789995060183

បោះពុម្ពនៅកម្ពុជា ឆ្នាំ២០០៩

- ◆ ការសួរនាំឪពុកម្តាយអំពីរបបខ្លួនក្រហមដែលគាត់ធ្លាប់បានឆ្លងកាត់ គឺជាការលើកទឹកចិត្តដល់គាត់ ដែលខំប្រឹងប្រែង ចិញ្ចឹមមីបានដ៏រក្សាយើងរហូតមកដល់សព្វថ្ងៃ ហើយអាចឈានទៅរកការផ្សះផ្សាជាតិមួយទាំងមូល ។
- ◆ ការរៀបរាប់ប្រាប់ដល់កូនចៅអំពីរបបខ្លួនក្រហម គឺជាការអប់រំកូនចៅឱ្យស្រាវជ្រាវអំពីវិទ្យា ចេះអត់ឱនអច្បាសស្រួលស្រាវ នៅក្នុងសង្គមមួយដែលបានប្រកាន់ប្រព្រឹត្តិស្រាប់ ហើយដែលកំពុងក្រេឡាបស្ថាន និងកសាងឡើងវិញ ។
- ◆ ការសួរនាំឪពុកម្តាយ ឬ ការរៀបរាប់ប្រាប់ដល់កូនចៅអំពីរបបខ្លួនក្រហម គឺជាការធន់ស្តារអំពីប្រល័យពូជសាសន៍ មិនឱ្យកើតឡើងវិញស្ទើរដូចឡើងវិញ និងនៅគ្រប់ទីកន្លែងទាំងអស់ទូទាំងសកលលោក ។

ពាក្យស្នាក់ទាំងបីខាងលើនេះ រៀបចំដោយមជ្ឈមណ្ឌលឯកសារកម្ពុជា និងក្រសួងអប់រំ យុវជន និងកីឡា មាននៅក្នុងផ្ទាំងរូបភាពដែលបញ្ជាក់ពីសារសំខាន់នៃការអប់រំពីអំពើប្រល័យពូជសាសន៍ ដល់វិទ្យាល័យនិងអនុវិទ្យាល័យ ចំនួន១៣២១ ទៅទូទាំងប្រទេសកម្ពុជា ។ ផ្ទាំងរូបភាពទាំងនេះ នឹងត្រូវចែកចាយជាមួយនឹងសៀវភៅ “ប្រវត្តិសាស្ត្រកម្ពុជាប្រជាធិបតេយ្យ (១៩៧៥ - ១៩៧៧)” ដែលសៀវភៅចំនួន ៣សែនក្បាលត្រូវបានចែកចាយរួចមកហើយ ។ មជ្ឈមណ្ឌលឯកសារកម្ពុជានិងក្រសួងអប់រំ យុវជន និងកីឡា មានកម្រោងចែកចាយសៀវភៅ “ប្រវត្តិសាស្ត្រកម្ពុជាប្រជាធិបតេយ្យ (១៩៧៥ - ១៩៧៧)” ចំនួន ៧សែនក្បាលទៀត ដើម្បីឱ្យសិស្សានុសិស្សទាំងអស់នៅថ្នាក់ទី៩ ១០ ១១ និង១២ ទទួលបានសៀវភៅមួយក្បាលគ្រប់ៗគ្នា ។



រូបទី៣

មុន្នកថា

ប្រជាពលរដ្ឋនៃប្រជាជាតិមួយៗ ត្រូវតែស្គាល់ច្បាស់ប្រវត្តិសាស្ត្ររបស់ខ្លួន ដើម្បីធ្វើជាបទ
ពិសោធន៍ក្នុងការការពារនិងស្ថាបនាប្រទេសជាតិទៅមុខទៀត ។

ប្រទេសកម្ពុជាធ្លាប់បានឆ្លងកាត់ប្រវត្តិសាស្ត្រខុសៗគ្នាជាច្រើនតំណាក់កាល ដែលក្នុងនោះក៏មាន
ព្រឹត្តិការណ៍ខ្មៅងងឹតអាក្រក់បំផុតរយៈពេលពេញ ៨ខែ និង២០ថ្ងៃ គិតពីឆ្នាំ ១៩៧៥ ដល់ឆ្នាំ ១៩៧៩
ដែលត្រូវគ្រប់គ្រងដោយរបបកម្ពុជាប្រជាធិបតេយ្យ ។ តែក្នុងរយៈពេលដ៏ខ្លីនេះ គ្រប់រចនាសម្ព័ន្ធសង្គម
ជាតិត្រូវបានបំផ្លិចបំផ្លាញដល់បួសគល់ ដែលធ្វើឱ្យការដឹកនាំបន្តត្រូវចំណាយពេលរាប់មហាសិរីសោយ
និងកសាងប្រទេសជាតិឡើងវិញ ។

ដើម្បីរំលឹកពីព្រឹត្តិការណ៍ដ៏ខ្មោចផ្សាទុកនេះសម្រាប់ឱ្យអ្នកជំនាន់ក្រោយៗបានយល់ដឹង និងទុកជា
មេរៀនបទពិសោធន៍សម្រាប់ជីវិតរស់នៅកុំឱ្យដើរតាមគន្លងអាក្រក់ឃោរឃៅនេះ ក្រសួងអប់រំ យុវជន
និងកីឡាបានបញ្ជូនប្រវត្តិសាស្ត្រដ៏សែនឆឺចាប់នូវអ្វីៗ ដែលធ្លាប់កើតមាននៅក្នុងរបបខ្មែរ
ក្រហមទៅក្នុងកម្មវិធីសិក្សាជាតិគ្រប់កម្រិតនៅក្នុងមុខវិជ្ជាមួយចំនួន ពិសេសមុខវិជ្ជាប្រវត្តិវិទ្យា ។

បច្ចុប្បន្ននេះ ការសិក្សាស្វែងយល់ពីរបបកម្ពុជាប្រជាធិបតេយ្យរឹតតែមានការចាំបាច់ថែមទៀត
ដើម្បីបណ្តុះគំនិតដល់សិស្ស និងស្រីឱ្យចេះរៀនរស់នៅជាមួយគ្នាដោយសន្តិភាព និងសហប្រតិបត្តិការគ្នា
ដើម្បីការអភិវឌ្ឍរបស់មនុស្សជាតិ ។


រដ្ឋមន្ត្រីក្រសួងអប់រំ យុវជន និងកីឡា

អ៊ឹម សិទ្ធិ

សេចក្តីថ្លែងអំណរគុណ

សៀវភៅណែនាំសម្រាប់គ្រូបង្រៀន មិនអាចសរសេរឡើងបានដោយពុំមានការប្រឹងប្រែងពីបុគ្គលជាច្រើន ហើយអ្នកទាំងអស់នេះហើយដែលគឺជាកត្តានាំមកនូវភាពជោគជ័យសម្រាប់សៀវភៅនេះ ។ ខ្ញុំបាទសូមថ្លែងអំណរគុណដោយស្មោះស្ម័គ្រដល់ឯកឧត្តម អ៊ុយ សិទ្ធិ ចំពោះការយកចិត្តទុកដាក់របស់ឯកឧត្តម ក្នុងការអប់រំស្តីពីអំពើប្រល័យពូជសាសន៍ដល់កូនខ្មែរជំនាន់ក្រោយ និងយុត្តិធម៌ដល់ជនរងគ្រោះនៃរបបខ្មែរក្រហម ។ ខ្ញុំបាទសូមថ្លែងអំណរគុណដល់លោកជំទាវ ទន់ សារីម ចំពោះកិច្ចខិតខំប្រឹងប្រែងដោយឥតឡើយហត់ ដើម្បីបញ្ជាក់ឲ្យច្បាស់ថា ការអប់រំពីអំពើប្រល័យពូជសាសន៍នេះផ្តល់សារប្រយោជន៍ដល់សិស្សានុសិស្សទាំងអស់នៅប្រទេសកម្ពុជា ។ ខ្ញុំបាទក៏សូមថ្លែងអំណរគុណដល់បណ្ឌិត ជា ដល្លា និង ត្រីស្តូហ្គែរ ឡេវីន ដែលបានរៀបចំអត្ថបទសម្រាប់សៀវភៅណែនាំនេះ ក្រុមការងារបកប្រែ និងក្រុមភ្នែកពិនិត្យខ្លឹមសារ លោកក្រុមអ្នកក្រុមជាតិទាំង២៤រូប និងគ្រូបង្រៀន អ្នកជំនាញ និងបញ្ញាជនអន្តរជាតិទាំងអស់ដែលបានជួយដល់ការបង្កើតសៀវភៅណែនាំសម្រាប់គ្រូបង្រៀន ដ៏មានសារសំខាន់នេះឡើង ។ កិច្ចការនេះអាចលេចចេញជារូបរាងឡើងបាន ក៏ដោយសារមានជំនួយដ៏សប្បុរសពីប្រទេសបែលហ្ស៊ិក ដាណឺម៉ាក ណ័រវេ ទីភ្នាក់ងារអភិវឌ្ឍន៍អន្តរជាតិរបស់ស៊ុយអែត ទីភ្នាក់ងារអភិវឌ្ឍន៍អន្តរជាតិរបស់សហរដ្ឋអាមេរិក និងប្រទេសកាណាដា ហើយប្រទេសទាំងអស់នេះក៏បានផ្តល់ការគាំទ្រយ៉ាងមុតមាំក្នុងការទប់ស្កាត់អំពើប្រល័យពូជសាសន៍ មិនឲ្យកើតមានឡើងនៅលើពិភពលោក និងកម្ពុជានៅពេលអនាគត ។ ខ្ញុំបាទសូមថ្លែងអំណរគុណដល់បណ្ឌិត ហ៊ុន ម៉ាណែត ដែលបានគាំទ្រ និងលើកទឹកចិត្តដល់ខ្ញុំបាទនិងជួយធ្វើឲ្យចេញជារូបរាងឡើងនូវសៀវភៅសិក្សា “ប្រវត្តិសាស្ត្រកម្ពុជាប្រជាធិបតេយ្យ (១៩៧៥ - ១៩៧៧)” និងលោក ឌី ឌី ឌី ចំពោះការព្យាយាមយ៉ាងមុតមាំក្នុងការនិពន្ធសៀវភៅប្រវត្តិសាស្ត្រដំបូងបង្អស់ស្តីពីរបបខ្មែរក្រហម ។

សៀវភៅណែនាំសម្រាប់គ្រូបង្រៀននឹងប្រើប្រាស់នៅគ្រប់អនុវិទ្យាល័យ និងវិទ្យាល័យទាំងអស់ក្នុងប្រទេសកម្ពុជា ដែលប៉ាន់ស្មានថានឹងមានសិស្សចំនួន១លាននាក់ ដែលមកពីថ្នាក់ទី៧ ១០ ១១ និង១២ ។ មជ្ឈមណ្ឌលឯកសារកម្ពុជា នឹងដល់វគ្គសិក្សាដល់គ្រូបង្រៀនថ្នាក់អនុវិទ្យាល័យ និងវិទ្យាល័យជាង៣ពាន់រូបអំពីរបៀបបង្រៀន “ប្រវត្តិសាស្ត្រកម្ពុជាប្រជាធិបតេយ្យ (១៩៧៥ - ១៩៧៧)” ដែលនេះគឺជាផ្នែកមួយនៃគម្រោងអប់រំពីអំពើប្រល័យពូជសាសន៍ ។ ខ្ញុំបាទជឿជាក់ថា មានតែការរៀនសូត្រអំពីប្រវត្តិសាស្ត្រប៉ុណ្ណោះ ដែលយើងអាចចាប់ផ្តើមផ្សារភ្ជាប់ឡើងវិញនូវបំណែកជាច្រើននៃសង្គមបាក់បែករបស់យើង ។ ខ្ញុំមានសេចក្តីរីករាយបំផុត ក្នុងនាមជាកូនខ្មែរម្នាក់ដែលមានឱកាសបម្រើដល់បេសកកម្មដ៏សំខាន់ និងគួរឲ្យគោរពសម្រាប់ប្រទេសកម្ពុជានិងម្តាយរបស់ខ្ញុំ ។ គម្រោងការងារនេះ បានក្លាយទៅជាការកម្មការស្វែងរកការពិតនៅប្រទេសកម្ពុជា ។ **រ៉ាន់ យុ**



មាតិកា

ផ្នែកទី១ : សេចក្តីសង្ខេប

គោលបំណងនៃការបង្ហាត់បង្រៀនប្រវត្តិសាស្ត្រកម្ពុជាប្រជាធិបតេយ្យ	១
ទស្សនវិជ្ជានៃការបង្រៀនប្រវត្តិសាស្ត្រកម្ពុជាប្រជាធិបតេយ្យ	៤
សៀវភៅណែនាំសម្រាប់គ្រូបង្រៀន	៥
វត្ថុបំណងនៃវគ្គសិក្សា	៧
វិធីសាស្ត្រក្នុងការបង្រៀនប្រវត្តិសាស្ត្រកម្ពុជាប្រជាធិបតេយ្យ	៨
សំណុំឯកសារនៃការសិក្សារបស់សិស្សសម្រាប់វាយតម្លៃកម្មវិធីសិក្សា	១០

ផ្នែកទី២ : មេរៀនអំពីប្រវត្តិសាស្ត្រកម្ពុជាប្រជាធិបតេយ្យ

សកម្មភាពមុនការបង្រៀន	១១
មេរៀនទី១ : សេចក្តីផ្តើមនៃមេរៀន	១១
មេរៀនទី២ : ស្វែងយល់អំពីចំណេះដឹងដំបូងរបស់សិស្ស	១៧

ជំពូក១ : សេចក្តីសង្ខេប

មេរៀនទី១ : អំណានជំពូក១	១៧
------------------------	----

ជំពូក២ : តើខ្មែរក្រហមជាអ្នកណា? តើខ្មែរក្រហមឡើងកាន់អំណាចដោយរបៀបណា?

មេរៀនទី១ : អំណានជំពូក២	២៥
មេរៀនទី២ : តើ ប៉ុល ពត ជាអ្នកណា?	២៨

ជំពូក៣ : ការឡើងកាន់អំណាចរបស់ខ្មែរក្រហម

មេរៀនទី១ : អំណានជំពូក៣	៣០
មេរៀនទី២ : រូបភាពថ្ងៃ១៧ មេសា ១៩៧៥	៣២

ជំពូក៤ : ការបង្កើតរដ្ឋាភិបាលកម្ពុជាប្រជាធិបតេយ្យ

មេរៀនទី១ : អំណានជំពូក៤	៣៨
មេរៀនទី២ : ពិនិត្យមើលក្រុមមេដឹកនាំខ្មែរក្រហម	៤១

ជំពូក៥ : ភូមិសាស្ត្ររដ្ឋបាលកម្ពុជាប្រជាធិបតេយ្យ

មេរៀនទី១ : អំណានជំពូក៥ ៤២

មេរៀនទី២ : ការសម្តែងតួ “ អំពីជនរងគ្រោះនិងអតីតកម្មាភិបាលខ្មែរក្រហម ” ៤៤

ជំពូក៦ : គម្រោងផែនការបច្ចេកទេស (១៩៧៧-១៩៨០)

មេរៀនទី១ : អំណានជំពូក៦ ៥៦

មេរៀនទី២ : ប្រអប់សង្រ្គោះជីវិត ៥៨

មេរៀនទី៣ : កាលបរិច្ឆេទ : ការវិភាគនិងការវាយតម្លៃនៅក្នុងក្រុម ៥៩

មេរៀនទី៤ : ការវិភាគទៅលើមនោគមន៍វិជ្ជារបស់ខ្មែរក្រហម ៦១

ជំពូក៧ : ជីវិតរស់នៅប្រចាំថ្ងៃក្នុងរបបកម្ពុជាប្រជាធិបតេយ្យ

មេរៀនទី១ : អំណានជំពូក៧ ៦៥

មេរៀនទី២ : កំណត់ហេតុអំពីជីវិតរបស់ខ្ញុំក្រោមរបបខ្មែរក្រហម ៦៧

មេរៀនទី៣ : បទសម្ភាសន៍ : រឿងរ៉ាវរបស់អ្នកដែលនៅរស់មានជីវិតម្នាក់ ៧៤

ជំពូក៨ : ប្រព័ន្ធសន្តិសុខ

មេរៀនទី១ : អំណានជំពូក៨ ៧៨

មេរៀនទី២ : ភ្ញៀវធ្វើបទប្រកថា ៨០

ជំពូក៩ : មន្ទីរស-២១ (កុកទួលស្វែង)

មេរៀនទី១ : អំណានជំពូក៩ ៨២

មេរៀនទី២ : នៅក្រោយជញ្ជាំងនៃមន្ទីរស-២១ ៨៤

ជំពូក១០ : ទំនាក់ទំនងការបរទេស

មេរៀនទី១ : អំណានជំពូក១០ ៨៦

មេរៀនទី២ : ប័ណ្ណស្តីអំពីទំនាក់ទំនងការបរទេស ៨៨

ជំពូក១១ : ការផ្តល់លំនែរបបកម្ពុជាប្រជាធិបតេយ្យ

មេរៀនទី១ : អំណានជំពូក១១ ៩០

មេរៀនទី២ : រូបភាពថ្ងៃរំដោះ ៩២

មេរៀនទី៣ : ការធ្វើឲ្យប្រសើរឡើងនូវបឋមភាពនិងជីវជាតិសម្រាប់អ្នកដែលនៅរស់រានមានជីវិត	៧៤
មេរៀនទី៤ : ការសិក្សាប្រៀបធៀបអំពើទុក្រិដ្ឋកម្មធ្ងន់ធ្ងរ-លំហាត់ប្រៀបធៀប	១០០
មេរៀនទី៥ : ខ្សែភាពយន្ត “កុមារកម្ពុជា”	១២៣

សេចក្តីបញ្ចប់ : ផលប៉ះពាល់នៃរបបខ្មែរក្រហមមកលើប្រទេសកម្ពុជាពេលបច្ចុប្បន្ន

មេរៀនទី១ : អំណាចសេចក្តីបញ្ចប់	១២៥
មេរៀនទី២ : កំណាព្យដើម្បីរំលឹកកុណដល់ព្រលឹងជាតិខ្មែរ	១៣០
មេរៀនទី៣ : តារាង K-W-L	១៣២
មេរៀនទី៤ : ការធ្វើឲ្យមានការផ្លាស់ប្តូរនៅថ្នាក់មូលដ្ឋាន ថ្នាក់ជាតិ និងថ្នាក់អន្តរជាតិ	១៣៣

សកម្មភាពសិក្សាបន្ថែម

ក) សកម្មភាពបឋម	១៣៦
ខ) ល្ខោននិយាយ : រឿងរ៉ាវរបស់ជនរងគ្រោះ ឬអតីតកម្មាភិបាលខ្មែរក្រហម	១៣៨
គ) គម្រោងនៃការសិក្សាអំពីការប្រៀបធៀបអំពើប្រល័យពូជសាសន៍	១៤០
ឃ) សកម្មភាព : កំណាព្យ	១៤៣
ង) គម្រោងស្រាវជ្រាវ : បង្កើតតារាងបញ្ជី W	១៤៤
ច) បង្កើតតារាងបញ្ជី L : សកម្មភាពក្រោយគម្រោងស្រាវជ្រាវ	១៤៨
ឆ) ដំណើរទស្សនកិច្ចទៅកាន់សារមន្ទីរប្រល័យពូជសាសន៍ទួលស្វែង និងវាលពិឃាតបឹងជើងឯក	១៤៨

ផ្នែកទី៣ : តារាងវាយតម្លៃ

តារាងវាយតម្លៃការឡើងពន្យល់	១៥០
តារាងវាយតម្លៃរបាយការណ៍	១៥១
តារាងវាយតម្លៃសៀវភៅកំណត់ហេតុនិងប័ណ្ណប្រកាស	១៥២
តារាងវាយតម្លៃការសូត្រកំណាព្យផ្ទាល់មាត់	១៥៣
តារាងវាយតម្លៃការសរសេរតែងសេចក្តី	១៥៤
តារាងវាយតម្លៃចំពោះការសិក្សាប្រៀបធៀបអំពើប្រល័យពូជសាសន៍	១៥៥

ផ្នែកទី៤ : ប្រភពធនធាននិងឯកសារយោង

តារាង K-W-L	១៥៦
តារាងទំនាក់ទំនងនៃសំណុំ វីនេដ្យូក្រាម	១៥៦

សកម្មភាពធ្វើការជាដៃគូ	១៥៧
សកម្មភាពធ្វើការជាក្រុម ដឹក-សរ	១៥៧
ភាពយន្តឯកសារ	១៥៧
សៀវភៅមួយចំនួននៅមជ្ឈមណ្ឌលឯកសារកម្ពុជា	១៥៧
សៀវភៅបកប្រែជាភាសាខ្មែរ	១៥៩
គេហទំព័រមួយចំនួន និងរបាយការណ៍	១៦០
ការព្រមានបឋម ការទប់ស្កាត់ និងការកាត់ទោសបទឧក្រិដ្ឋ	១៦១
អង្គការក្រៅរដ្ឋាភិបាលមួយចំនួន	១៦២
ការណែនាំបន្ថែមសម្រាប់គ្រូទៅលើការសិក្សាពីការប្រៀបធៀបអំពើប្រល័យពូជសាសន៍	១៦២
តារាងសម្រាប់ពិពណ៌នាភាពដូចគ្នា និងភាពខុសគ្នានៅក្នុងការប្រៀបធៀបអំពើឧក្រិដ្ឋកម្មធ្ងន់ធ្ងរ	១៦៤
កំណត់ចំណាំសម្រាប់គ្រូ	១៦៥
អ៊ីវ៉ាក់	១៦៥
ហ្វូឡូសត៍- អាល្លឺម៉ង់	១៦៦
រ៉ូនដា	១៦៧
អតីតយូហ្គោស្លាវី	១៦៧
ការប្រៀបធៀបអំពើប្រល័យពូជសាសន៍- អំពើឧក្រិដ្ឋធ្ងន់ធ្ងរ កម្ពុជា អ៊ីវ៉ាក់ អាល្លឺម៉ង់ រ៉ូនដានិង អតីតយូហ្គោស្លាវី	១៦៨
ប្រឡងបញ្ចប់ (ប្រវត្តិសាស្ត្រកម្ពុជាប្រជាធិបតេយ្យ ១៩៧៥ - ១៩៧៩)	១៧០
ផ្នែកទី១ : ចំណេះដឹងពីប្រវត្តិសាស្ត្រកម្ពុជាប្រជាធិបតេយ្យ	១៧០
ផ្នែកទី២ : ស្វែងយល់: សំណួរដែលមានចម្លើយខ្លី	១៧៧
ផ្នែកទី៣ : ការវិភាគ: សំណួរសាកល្បង	១៧៨
ផ្នែកទី៤ : ការផ្តល់មតិចំពោះកម្មវិធីសិក្សា	១៧៨

ផ្នែកទី១ : សេចក្តីសង្ខេប



រូបទី៥

គោលបំណងនៃការបង្ហាត់បង្រៀនប្រវត្តិសាស្ត្រកម្ពុជាប្រជាធិបតេយ្យ

បេសកកម្មរបស់មជ្ឈមណ្ឌលឯកសារកម្ពុជា មានគោលបំណងជំរុញឲ្យមានការអប់រំអំពីប្រវត្តិសាស្ត្រនៃអំពើប្រល័យពូជសាសន៍នៅកម្ពុជា និងដល់ប៉ះពាល់នៃអំពើនេះមកលើជីវិតរស់នៅរបស់យើងនាពេលបច្ចុប្បន្ន។ គម្រោងនៃការសិក្សាពីប្រវត្តិសាស្ត្រកម្ពុជាប្រជាធិបតេយ្យរបស់មជ្ឈមណ្ឌលឯកសារកម្ពុជាត្រូវបានរៀបចំឡើងដើម្បីជំរុញឲ្យមានការផ្សះផ្សាជាតិ យុត្តិធម៌ ការបង្រួបបង្រួមជាតិ និងលទ្ធិប្រជាធិបតេយ្យនៅកម្ពុជា។ នៅក្រោមគម្រោងរបស់មជ្ឈមណ្ឌលឯកសារកម្ពុជានេះ អ្នកស្រាវជ្រាវ ខ្ចីខំបូលី បានសរសេរសៀវភៅមួយដែលមានចំណងជើងថា “ប្រវត្តិសាស្ត្រកម្ពុជាប្រជាធិបតេយ្យ(១៩៧៥-១៩៧៩)” សម្រាប់ជាការប្រើប្រាស់នៅតាមអនុវិទ្យាល័យ និងវិទ្យាល័យទាំងអស់នៅទូទាំងប្រទេស។ សៀវភៅណែនាំសម្រាប់គ្រូបង្រៀននិងសៀវភៅសម្រាប់សិស្សនេះ គឺជាជំនួយដល់ការប្រើប្រាស់សៀវភៅប្រវត្តិសាស្ត្រកម្ពុជាប្រជាធិបតេយ្យនៅក្នុងថ្នាក់រៀន។

ហេតុអ្វីត្រូវបង្ហាត់បង្រៀនអំពីប្រវត្តិសាស្ត្រកម្ពុជាប្រជាធិបតេយ្យ?

ប្រវត្តិសាស្ត្រកម្ពុជាប្រជាធិបតេយ្យផ្តល់នូវឱកាសដ៏មានសារៈសំខាន់មួយសម្រាប់ពិនិត្យមើលផ្នែកករុកោសល្យនិងបញ្ហាសីលធម៌ជាមូលដ្ឋានទាំងឡាយ។ ការចោទសួរប្រកបដោយការរៀបគម្រោងយ៉ាងត្រឹមត្រូវមួយទៅក្នុងប្រវត្តិសាស្ត្រកម្ពុជាប្រជាធិបតេយ្យនឹងផ្តល់ជាមេរៀនដ៏មានសារៈសំខាន់សម្រាប់ការស្រាវជ្រាវទៅលើវិវាបថរបស់



រូបទី៦

មនុស្ស មនោគមន៍វិជ្ជា ជំនឿ និងយុត្តិធម៌ ហើយវានឹងជួយជំរុញឲ្យអ្នកសិក្សាពិចារណាអំពីផលប៉ះពាល់នៃ របបនេះ មកលើជីវិតរបស់នៅប្រចាំថ្ងៃរបស់អ្នកដែលរស់រានមានជីវិតពីរបបនោះ ក្នុងពេលបច្ចុប្បន្ន ។

គ្រូបង្រៀនប្រវត្តិសាស្ត្រកម្ពុជាប្រជាធិបតេយ្យ គួរតែព្យាយាមផ្សារភ្ជាប់ការសិក្សាអំពីរយៈពេលនោះទៅនឹង គោលគំនិតរបស់សង្គមមនុស្សនិងការពិចារណា ដោយប្រើប្រាស់ខ្លឹមសារណែនាំផ្សេងៗគ្នា ។ ជាខ្លឹមសារណែនាំ តើការពិនិត្យ មើលទៅលើបញ្ហាសីលធម៌មានន័យយ៉ាងដូចម្តេច? តើបញ្ហាសីលធម៌ជាអ្វី? តើយើងត្រូវដោះស្រាយជាមួយនឹងបញ្ហា ទាំងនេះនៅក្នុងប្រវត្តិសាស្ត្រដោយរបៀបណា? តើភាពខុសប្លែកគ្នាក្នុងការដោះស្រាយបញ្ហាទាំងនេះគឺជាអ្វី? ក) នាពេល បច្ចុប្បន្ននៅក្នុងស្ថានភាពច្បាស់លាស់ក្នុងជីវិតរបស់យើង ខ) តាមរយៈការសម្លឹងមើលទៅលើហេតុការណ៍ដែលបានកើត មានឡើងនៅក្នុងប្រវត្តិសាស្ត្រ គ) ឬជាបញ្ហាសម្រាប់មនុស្សនៅក្នុងបរិបទប្រវត្តិសាស្ត្រ ដែលយើងប្រហែលជាមិនបាន ស្វែងយល់ ។ ទស្សនៈមួយទៅលើប្រវត្តិសាស្ត្រអាចមានលក្ខណៈផ្សេងគ្នា ដោយផ្អែកទៅលើទស្សនៈសាកលរបស់ មនុស្សម្នាក់ៗ ។ ការជំរុញសិស្សឲ្យធ្វើការពិនិត្យមើលឡើងវិញអំពីទស្សនៈសាកល នឹងអនុញ្ញាតឲ្យសិស្សមើលឃើញនូវ តម្លៃកាន់តែច្បាស់ថែមទៀត គឺមិនត្រឹមតែភាពចម្រុះចម្រាស់នៃប្រវត្តិសាស្ត្រកម្ពុជាប្រជាធិបតេយ្យប៉ុណ្ណោះទេ ថែមទាំង យល់ដឹងអំពីសង្គមកម្ពុជា នាពេលបច្ចុប្បន្នទៀតផង ។

សំណួរអំពីគោលបំណង

គោលបំណងក្នុងការបង្កើតបង្រៀនប្រវត្តិសាស្ត្រកម្ពុជាប្រជាធិបតេយ្យ គឺដើម្បីជំរុញការចង់ដឹង ចង់ឮផ្នែក បញ្ហាញាណរបស់សិស្ស និងជំរុញការលើកទឹកចិត្តសិស្សឲ្យមានការត្រិះរិះពិចារណា ហើយនិង ការរីកចម្រើនផ្ទាល់ខ្លួន ។ ដូច្នេះសំណួរទាក់ទងនឹងគោលបំណងត្រូវតែទទួលបានការពិចារណានៅពេលរៀបចំមេរៀនអំពីប្រធានបទនេះ ។ មុន ចាប់ផ្តើមបង្ហាញអំពីអ្វីដែលត្រូវបង្រៀន និងត្រូវបង្រៀនដោយរបៀបណា ក្រុមប្រឹក្សាគ្រូត្រូវតែសញ្ជឹងគិតទៅលើ ចំណុចមួយចំនួនដូចខាងក្រោម :

- ហេតុអ្វីបានជាសិស្សត្រូវសិក្សាអំពីប្រវត្តិសាស្ត្រកម្ពុជាប្រជាធិបតេយ្យ?
- តើមេរៀនដ៏មានសារសំខាន់បំផុត ដែលសិស្សអាចសិក្សាអំពីកម្ពុជាប្រជាធិបតេយ្យ និងអំពើប្រល័យពូជ សាសន៍ក៏ជាអ្វី?
- តើការទទួលបាននូវចំណេះដឹងអំពីកត្តាប្រវត្តិសាស្ត្រ កត្តាសង្គម កត្តានយោបាយ និងកត្តាសេដ្ឋកិច្ចនៃរបបនេះ ជួយឲ្យសិស្សទទួលបាននូវទស្សនវិស័យមួយ អំពីត្រូវប្រវត្តិសាស្ត្រកើតឡើងដោយរបៀបណា និងត្រូវការរួមបញ្ចូល គ្នារវាងកត្តាទាំងអស់នេះ នឹងនាំទៅដល់ការបែកបាក់នៃតម្លៃអរិយធម៌និងយុត្តិធម៌ដោយរបៀបណា?
- តើការសិក្សាអំពីប្រវត្តិសាស្ត្រនេះ បង្កើតទំនាក់ទំនងរវាងសិស្សនិងមនុស្សជំនាន់មុនដោយរបៀបណា?
- តើការសិក្សាអំពីប្រវត្តិសាស្ត្រនេះ មានទិដ្ឋភាពអ្វីខ្លះទៅលើអារម្មណ៍នៃសេចក្តីមេត្តានិងការអាណិតអាសូររបស់ សិស្ស?

- តើការសិក្សាអំពីប្រវត្តិសាស្ត្រនេះជួយជំរុញលទ្ធិប្រជាធិបតេយ្យនៅកម្ពុជាដោយរបៀបណា?

ក្នុងនាមជាអ្នកអប់រំម្នាក់ ត្រូវត្រូវចំណាយពេលវេលាពិចារណាទៅលើវត្ថុបំណងនៃការបង្កើតបង្រៀនប្រវត្តិសាស្ត្រ កម្ពុជាប្រជាធិបតេយ្យ ។ ត្រូវប្រហែលជាត្រូវធ្វើការជ្រើសរើសប្រធានបទទាំងឡាយណាដែលទាក់ទាញការចាប់អារម្មណ៍ របស់សិស្ស និងដែលផ្តល់ឲ្យសិស្សនូវការយល់ដឹងច្បាស់ជាងមុនមួយអំពីប្រវត្តិសាស្ត្រនេះ ។

សិស្សភាគច្រើនបង្ហាញអំពីការចាប់អារម្មណ៍កម្រិតខ្ពស់ នៅក្នុងការសិក្សាអំពីប្រវត្តិសាស្ត្រកម្ពុជាប្រជាធិបតេយ្យ ដោយសារតែប្រធានបទនេះបានលើកឡើងអំពីបញ្ហាយុត្តិធម៌ ភាពស្របគ្នា ការស្តាប់ឱវាទ ភាពភ័យខ្លាច និងទុក្ខរវៃទនា របស់មនុស្សជាតិ ដែលសុទ្ធសឹងជាបញ្ហាដែលយុវជនវ័យក្មេងប្រហែលជាធ្លាប់បានឆ្លងកាត់ ឬជួបប្រទះនៅក្នុងជីវិត រស់នៅប្រចាំថ្ងៃរបស់ខ្លួនដែរ ។ សិស្សប្រហែលជាមានការចាប់អារម្មណ៍ទៅលើវិសាលភាពដ៏ធំធេងនៃអំពើឧក្រិដ្ឋកម្ម និងការពិតដែលថាមនុស្សជាច្រើននាទទួលរងផលប៉ះពាល់ពីអំពើអមនុស្សធម៌ដែលកើតមានឡើងនៅក្នុងប៉ុន្មានឆ្នាំកន្លង ទៅថ្មីៗនេះ ។ សិស្សអាចសួរសំណួរខ្លះនៅដូច្នោះរបស់ខ្លួន ហើយអាចនឹងចាប់អារម្មណ៍យកបទពិសោធន៍របស់សាច់ញាតិ ខ្លួនដាក់ទៅក្នុងបរិបទប្រវត្តិសាស្ត្រមួយដែលធំជាងមុន ។

ឧស្សនវិទ្យានៃការបង្រៀនប្រវត្តិសាស្ត្រកម្ពុជាប្រជាធិបតេយ្យ



រូបទី ១០៨

ការបង្ហាត់បង្រៀនប្រវត្តិសាស្ត្រកម្ពុជាប្រជាធិបតេយ្យ ធ្វើឲ្យសិស្សមានចំណេះដឹងខ្លាំងជាងមុនមានបំណងប្រាថ្នាច្រើនជាងមុន ទទួលបានព័ត៌មាន និងបញ្ហាញាណច្រើនជាងមុន និងមានការយល់ដឹងច្រើនជាងមុនអំពីស្ថានភាពទាំងឡាយរបស់ខ្លួននៅក្នុងអតីតកាលនិងបច្ចុប្បន្នកាល ។ ការបង្ហាត់បង្រៀនសិស្សអំពីរយៈកាលនៃប្រវត្តិសាស្ត្រនេះ ជាប់ពាក់ព័ន្ធនឹងការស្វែងរកការពិត យុត្តិធម៌ និងការផ្សះផ្សា តាមរយៈភស្តុតាង ការស្រាវជ្រាវ ការវិភាគ ការពិភាក្សា និងការដកដេញដោលទៅលើ អ្វីដែលបានកើតមានឡើងក្នុងអតីតកាលនិងបច្ចុប្បន្នកាល ។

ជាលទ្ធផលនៃអំពើប្រល័យពូជសាសន៍ក្នុងរដ្ឋប្រទេសកម្ពុជានាពេលបច្ចុប្បន្ន រស់នៅក្នុងស្ថានភាពមួយដែលការរស់នៅប្រចាំថ្ងៃជួបប្រទះនឹងភាពក្រីក្រ ភាពអត់ឃ្មាន ទុក្ខវេទនា និងការតស៊ូ ។ ដូច្នេះអ្នកអប់រំនៅទូទាំងប្រទេសកម្ពុជាត្រូវតែផ្តល់ឲ្យសិស្សនូវសម្ភារៈ ចំណេះដឹងសមស្របនិងជំនាញ ដើម្បីជួយឲ្យសិស្សអាចជម្នះ បាននូវវិបសក្តុទាំងនេះនិងអាចស្វែងរកជោគជ័យនៅក្នុងសតវត្សរ៍ទី២១ ។

ដើម្បីឆ្លើយតបទៅនឹងទម្រង់សក្តុសក្តមទាំងឡាយ និងតម្រូវការដែលចេះតែកើនឡើងនៅក្នុងសតវត្សរ៍ទី២១ អ្នកអប់រំត្រូវ :

- ១) មានការអភិវឌ្ឍជំនាញ និងការបណ្តុះបណ្តាលទៅលើទ្រឹស្តីនៃការអប់រំសម្រាប់ក្រុមគ្រូនាពេលបច្ចុប្បន្ន និងការអនុវត្តវិធីប្រសើរនៅក្នុងការអភិវឌ្ឍ និងការរៀបចំកម្មវិធីសិក្សា ភាពខុសប្លែកគ្នានៃមុខជំនាញផ្សេងៗ ការអាន និងការសិក្សាពីសាកលលោក ។
- ២) មានការយល់ដឹងបន្ថែមទៀតអំពីភាពចម្រុះចម្រាស និងលទ្ធភាពនៃការកើតមានឡើងនូវរឿងរ៉ាវនិងបញ្ហាទាំងឡាយនៅក្នុងសាកលលោក ដែលបានធ្វើការផ្លាស់ប្តូរជីវិតរបស់យើងទៅតាមព្រឹត្តិការណ៍នៃប្រវត្តិសាស្ត្រនិងស្ថានការណ៍នយោបាយ ។
- ៣) ផ្តល់វិទ្យាការសម្រាប់ប្រកបដោយការយកចិត្តទុកដាក់ និងប្រជាធិបតេយ្យ ដែលសិស្សអាចនិយាយ រៀនដោយបើកចំហ អាចពិភាក្សាប្រកបដោយភាពប្រាកដប្រជា និងអាចវិភាគប្រកបដោយការពិចារណាទៅលើបញ្ហាទាំងឡាយ

ដូចជា អំពើហិង្សាក្នុងគ្រួសារ ការប្រើប្រាស់គ្រឿងស្រវឹង បញ្ហាសុខភាព ការរើសអើងភេទ ការរើសអើងពូជសាសន៍ ការស្អប់ខ្ពើមអំពើ ប្រល័យពូជសាសន៍ និងយុត្តិធម៌សង្គមជាដើម ។

៤) ផ្តល់នូវកម្មវិធីសិក្សាមួយ ដែលជំរុញដល់ការសួរសុំណួរនិងការវាយតម្លៃដោយឯករាជ្យទៅលើប្រធានបទ ទាំងឡាយស្តីអំពីយុត្តិធម៌សង្គម ការអប់រំអំពីសាកលលោក សមធម៌ សន្តិភាពនិង ការបង្រៀនបង្រួមជាតិ ។

៥) បង្រៀនសិស្សឲ្យបានច្រើនជាងមេរៀនដែលមាននៅក្នុងថ្នាក់ ដើម្បីឲ្យសិស្សអាចស្វែងយល់ និងទទួលបាន នូវបទពិសោធន៍ច្រើនបន្ថែមទៀត ។

៦) បង្រៀនសិស្សដោយប្រើប្រាស់បទពិសោធន៍និងការរស់នៅផ្ទាល់របស់សិស្ស ។

៧) ជំរុញនិងលើកទឹកចិត្តសិស្សឲ្យសួរសុំណួរ ចូលរួម និងជំរុញឲ្យមានជោគជ័យនិងសមធម៌ តាមរយៈបទ ពិសោធន៍សិក្សាប្រកបដោយអត្ថន័យ ការអាន ការមើល និងសកម្មភាពផ្លាស់ប្តូរយោបល់គ្នា ។

៨) ជំរុញនិងលើកទឹកចិត្តសិស្សឲ្យធ្វើការរិះគន់ និងដើរតួនាទីយ៉ាងសកម្មមួយ ក្នុងការធ្វើឲ្យសាកលលោកក្លាយ ទៅជាកន្លែងមួយដែលមានសន្តិភាពនិងសមភាពជាងមុន ។

សៀវភៅណែនាំសម្រាប់គ្រូបង្រៀន

រូបទី៧

សៀវភៅណែនាំសម្រាប់គ្រូបង្រៀន ត្រូវបានរៀបចំឡើង ដើម្បីជាជំនួយដល់គ្រូ បង្រៀនថ្នាក់អនុវិទ្យាល័យនិងវិទ្យាល័យ (ថ្នាក់ទី ៧-១២) ក្នុងការប្រើប្រាស់សៀវភៅ “ប្រវត្តិ សាស្ត្រកម្ពុជាប្រជាធិបតេយ្យ (១៩៧៥- ១៩៧៧)” ដែលនិពន្ធដោយអ្នកស្រាវជ្រាវ ទី ខាំបូលី បោះពុម្ពផ្សាយដោយមជ្ឈមណ្ឌល ឯកសារកម្ពុជា ។ ផ្នែកទី១ នៃសៀវភៅណែនាំ នេះ បង្ហាញអំពីសេចក្តីសង្ខេបនៃវគ្គសិក្សាទាំង មូល ។ ផ្នែកទី២ បង្ហាញអំពីមេរៀននិងដំបូន្មានអំពីការប្រើប្រាស់ ។ ផ្នែកទី៣ បង្ហាញអំពី របៀបក្នុងការវាយតម្លៃ និង វាស់ស្ទង់ការសិក្សារបស់សិស្ស ។ ផ្នែកទី៤ បង្ហាញអំពីប្រភពធនធាន និងឯកសារយោង សម្រាប់ជាព័ត៌មាននិងជាជំនួយ បន្ថែមទៀត ។



ត្រូវបានរៀបចំឡើង ដើម្បីជាជំនួយដល់គ្រូ បង្រៀនថ្នាក់អនុវិទ្យាល័យនិងវិទ្យាល័យ (ថ្នាក់ទី ៧-១២) ក្នុងការប្រើប្រាស់សៀវភៅ “ប្រវត្តិ សាស្ត្រកម្ពុជាប្រជាធិបតេយ្យ (១៩៧៥- ១៩៧៧)” ដែលនិពន្ធដោយអ្នកស្រាវជ្រាវ ទី ខាំបូលី បោះពុម្ពផ្សាយដោយមជ្ឈមណ្ឌល ឯកសារកម្ពុជា ។ ផ្នែកទី១ នៃសៀវភៅណែនាំ នេះ បង្ហាញអំពីសេចក្តីសង្ខេបនៃវគ្គសិក្សាទាំង មូល ។ ផ្នែកទី២ បង្ហាញអំពីមេរៀននិងដំបូន្មានអំពីការប្រើប្រាស់ ។ ផ្នែកទី៣ បង្ហាញអំពី របៀបក្នុងការវាយតម្លៃ និង វាស់ស្ទង់ការសិក្សារបស់សិស្ស ។ ផ្នែកទី៤ បង្ហាញអំពីប្រភពធនធាន និងឯកសារយោង សម្រាប់ជាព័ត៌មាននិងជាជំនួយ បន្ថែមទៀត ។

ត្រូវបានរៀបចំឡើង ដើម្បីជាជំនួយដល់គ្រូ បង្រៀនថ្នាក់អនុវិទ្យាល័យនិងវិទ្យាល័យ (ថ្នាក់ទី ៧-១២) ក្នុងការប្រើប្រាស់សៀវភៅ “ប្រវត្តិ សាស្ត្រកម្ពុជាប្រជាធិបតេយ្យ (១៩៧៥- ១៩៧៧)” ដែលនិពន្ធដោយអ្នកស្រាវជ្រាវ ទី ខាំបូលី បោះពុម្ពផ្សាយដោយមជ្ឈមណ្ឌល ឯកសារកម្ពុជា ។ ផ្នែកទី១ នៃសៀវភៅណែនាំ នេះ បង្ហាញអំពីសេចក្តីសង្ខេបនៃវគ្គសិក្សាទាំង មូល ។ ផ្នែកទី២ បង្ហាញអំពីមេរៀននិងដំបូន្មានអំពីការប្រើប្រាស់ ។ ផ្នែកទី៣ បង្ហាញអំពី របៀបក្នុងការវាយតម្លៃ និង វាស់ស្ទង់ការសិក្សារបស់សិស្ស ។ ផ្នែកទី៤ បង្ហាញអំពីប្រភពធនធាន និងឯកសារយោង សម្រាប់ជាព័ត៌មាននិងជាជំនួយ បន្ថែមទៀត ។

ត្រូវបានរៀបចំឡើង ដើម្បីជាជំនួយដល់គ្រូ បង្រៀនថ្នាក់អនុវិទ្យាល័យនិងវិទ្យាល័យ (ថ្នាក់ទី ៧-១២) ក្នុងការប្រើប្រាស់សៀវភៅ “ប្រវត្តិ សាស្ត្រកម្ពុជាប្រជាធិបតេយ្យ (១៩៧៥- ១៩៧៧)” ដែលនិពន្ធដោយអ្នកស្រាវជ្រាវ ទី ខាំបូលី បោះពុម្ពផ្សាយដោយមជ្ឈមណ្ឌល ឯកសារកម្ពុជា ។ ផ្នែកទី១ នៃសៀវភៅណែនាំ នេះ បង្ហាញអំពីសេចក្តីសង្ខេបនៃវគ្គសិក្សាទាំង មូល ។ ផ្នែកទី២ បង្ហាញអំពីមេរៀននិងដំបូន្មានអំពីការប្រើប្រាស់ ។ ផ្នែកទី៣ បង្ហាញអំពី របៀបក្នុងការវាយតម្លៃ និង វាស់ស្ទង់ការសិក្សារបស់សិស្ស ។ ផ្នែកទី៤ បង្ហាញអំពីប្រភពធនធាន និងឯកសារយោង សម្រាប់ជាព័ត៌មាននិងជាជំនួយ បន្ថែមទៀត ។

ជាមួយ ក្រសួងអប់រំ យុវជន និងកីឡា សម្រាប់ការណែនាំបន្ថែមទៅលើមេរៀនដែលចាំបាច់ ។

សៀវភៅណែនាំសម្រាប់គ្រូបង្រៀន គឺឆ្លើយតបទៅនឹងសៀវភៅលំហាត់សម្រាប់សិស្ស ។ នៅក្នុងពេលបង្រៀន គ្រូអាចដាក់ចេញពីសៀវភៅណែនាំនេះ នៅក្នុងពេលវេលាសមស្របបុគ្គលៈទេសៈចាំបាច់ណាមួយ ។

របៀបក្នុងការប្រើប្រាស់សៀវភៅណែនាំសម្រាប់គ្រូបង្រៀនជាមួយសៀវភៅលំហាត់សម្រាប់សិស្ស

វិធីសាស្ត្រទី១ ក្នុងការប្រើប្រាស់សៀវភៅលំហាត់ :

ក) ការពណ៌នាអំពីមេរៀន : ការអានដោយយកចិត្តទុកដាក់ និងការធ្វើលំហាត់ជាក្រុម ។ សិស្សប្រឡងបញ្ចូល គ្នានូវជំនាញនៃការអានដូចជាភ្ជាប់មេរៀនមួយទៅមេរៀនមួយទៀត ការពិចារណា ការអានតាមលំដាប់លំដោយ ការ ទាញយកសេចក្តីសន្និដ្ឋាន ការធ្វើសេចក្តីសរុបជាទូទៅ ការព្យាករណ៍ ការវិភាគ និងការវាយតម្លៃ ។

ខ) សិស្សធ្វើការជាក្រុមដែលមានគ្នា២ ឬ៣នាក់ ។ សិស្សអានអត្ថបទមេរៀនរៀងៗខ្លួន រួចឆ្លើយនិងពិភាក្សា សំណួរទាំងឡាយនៅលើក្រដាសលំហាត់ ។ សិស្សអាចពិភាក្សាសំណួរទាំងនោះជាមួយសមាជិកក្រុមរៀងៗខ្លួន ។ គ្រូ រៀបចំថ្នាក់សាជាថ្មីឡើងវិញបន្ទាប់ពីរយៈពេល៣០ នាទី ហើយបកស្រាយសំណួរនៅលើក្រដាសលំហាត់ជាមួយសិស្ស ។ មកត្រឹមចំណុចនេះ គ្រូអាចដាក់ការងារបន្ថែមដើម្បីជំរុញដល់ដំណើរការនៃការសរសេរ ការឡើងពន្យល់ ឬជំនាញដំបូង ក្នុងការស្រាវជ្រាវ ។

វិធីសាស្ត្រទី២ ក្នុងការប្រើប្រាស់សៀវភៅលំហាត់ :

ក) ការពណ៌នាមេរៀន : ការអានដោយយកចិត្តទុកដាក់ និងការធ្វើលំហាត់ជាឯកជន ។ សិស្សប្រឡងបញ្ចូលគ្នា នូវជំនាញនៃការអានដូចជាភ្ជាប់មេរៀនមួយទៅមេរៀនមួយទៀត ការពិចារណា ការអានតាមលំដាប់លំដោយ ការទាញ យកសេចក្តីសន្និដ្ឋាន ការធ្វើសេចក្តីសរុបជាទូទៅ ការព្យាករណ៍ ការវិភាគ និងការវាយតម្លៃ ។

ខ) គ្រូចុចឈ្មោះសិស្សឲ្យអានផ្នែកខ្លះនៃមេរៀនៗ នៅក្នុងថ្នាក់ រួចផ្លាស់ប្តូរអ្នកអានក្នុងរវាង មួយកថាខណ្ឌ ២ ឬ ៣ កថាខណ្ឌ ។ នៅពេលដែលសិស្សម្នាក់កំពុងអាន សិស្សដទៃទៀតត្រូវបំពេញចម្លើយឆ្លើយនឹងសំណួរនៅក្នុងសៀវភៅ លំហាត់ ។ បន្ទាប់ពីបញ្ចប់ការអានមេរៀនជាមួយសិស្ស គ្រូផ្តល់ពេលវេលាពី៥ ទៅ១០ នាទី ឲ្យសិស្សបំពេញចន្លោះ ទាំងឡាយដែលមិនបានឆ្លើយ ។ មកដល់ត្រឹមចំណុចនេះ គ្រូអាចដាក់ការងារបន្ថែមទៀតដើម្បីជំរុញដល់ដំណើរការ នៃការសរសេរ ការឡើងពន្យល់ ឬជំនាញដំបូងក្នុងការស្រាវជ្រាវ ។

ព័ត៌មានបន្ទាប់ទៅទៀត រៀបរាប់អំពីវត្ថុបំណងនៃវគ្គសិក្សា និងអំពីរបៀបវារៈការស្រាវជ្រាវ និងឯកសារ ទាំងឡាយអាចវាយតម្លៃនិងវាស់ស្ទង់ថាតើសិស្សបានបំពេញទៅតាមគោលបំណងទាំងនេះបានល្អកម្រិតណា ។ ដោយ ប្រើប្រាស់មេរៀននិងដំបូន្មានទាំងឡាយនៅក្នុងសៀវភៅណែនាំនេះអ្នកនឹងអាចស្វែងយល់ថាតើកន្លែងណាខ្លះដែលមាន ការចាំបាច់ក្នុងការផ្លាស់ប្តូរការពណ៌នាអំពីវត្ថុបំណងនៃវគ្គសិក្សាព្រមទាំងនៅក្នុងវិធីសាស្ត្រដែលត្រូវបានវាយតម្លៃនិង វាស់ស្ទង់ ។ សូមត្រឡប់ទៅមើលមាតិកានៅក្នុងទំព័រទី១ នៃសៀវភៅណែនាំនេះដើម្បីស្វែងរកទីតាំងនៃមេរៀននិង សកម្មភាពជាក់លាក់ណាមួយ ។

វត្តមាននៃវត្តសិក្សា

- ១) សិស្សរៀបរាប់អំពីព្រឹត្តិការណ៍សំខាន់ៗ នៅក្នុងប្រវត្តិសាស្ត្រកម្ពុជាប្រជាធិបតេយ្យ ។
- ២) សិស្សបង្ហាញពីតំណាងមិត្តសំខាន់ៗ អំពីមេដឹកនាំជាន់ខ្ពស់កម្ពុជាប្រជាធិបតេយ្យ ។
- ៣) សិស្សពណ៌នាពីតំណាងមិត្តសំខាន់ៗ អំពីទំនាក់ទំនងការបរទេសរបស់កម្ពុជាប្រជាធិបតេយ្យ ។
- ៤) សិស្សស្វែងយល់ពីព្រឹត្តិការណ៍និងតំណាងសំខាន់ៗ អំពីការឡើងកាន់អំណាចរបស់ខ្មែរក្រហម ។
- ៥) សិស្សពន្យល់ពីតំណាងមិត្តសំខាន់ៗ អំពីរចនាសម្ព័ន្ធរដ្ឋបាលនៃរបបកម្ពុជាប្រជាធិបតេយ្យ ។
- ៦) សិស្សពន្យល់អំពីប្រព័ន្ធសន្តិសុខរបស់ខ្មែរក្រហម ។
- ៧) សិស្សប្រៀបធៀបអំពីទស្សនវិស័យ គំនិត និងការអង្កេតមួយចំនួនអំពីរយៈកាលនៃរបបកម្ពុជាប្រជាធិបតេយ្យ ទាំងជនរងគ្រោះ និងជនដៃដល់ ។
 - ៨) សិស្សវិភាគអំពីមនោគមន៍វិជ្ជា និងគោលនយោបាយរបស់ខ្មែរក្រហម ។
 - ៩) សិស្សវិភាគអំពីភាពខុសគ្នារវាងជីវិតពេលបច្ចុប្បន្ននិងជីវិតនៅក្រោមរបបកម្ពុជាប្រជាធិបតេយ្យ ។
 - ១០) សិស្សត្រិះរិះពិចារណាទៅលើមូលហេតុនៃអំពើប្រល័យពូជសាសន៍ ដែលប៉ះពាល់និងលទ្ធផល ។
 - ១១) សិស្សវិភាគទៅលើដលប៉ះពាល់មួយចំនួននៃរបបកម្ពុជាប្រជាធិបតេយ្យមកលើប្រទេសកម្ពុជា នាពេលបច្ចុប្បន្ន ។
 - ១២) សិស្សវាយតម្លៃអំពីមនោគមន៍វិជ្ជា និងគោលនយោបាយរបស់ខ្មែរក្រហម ។
 - ១៣) សិស្សវិភាគនិងវាយតម្លៃអំពីប្រវត្តិសាស្ត្រនិងជនរងគ្រោះនៃរបបខ្មែរក្រហមដោយធ្វើការប្រៀបធៀបទៅនឹងបទពិសោធន៍នៃអំពើប្រល័យពូជសាសន៍ និងបទឧក្រិដ្ឋធ្ងន់ធ្ងរដទៃទៀតដែលកើតមានឡើងនៅក្នុងប្រទេសផ្សេងទៀត ។
 - ១៤) សិស្សវិភាគពីបញ្ហាចម្រុះចម្រាសមួយចំនួនទាក់ទងទៅនឹងរយៈកាលនៃរបបកម្ពុជាប្រជាធិបតេយ្យ ។
 - ១៥) សិស្សពិចារណាអំពីការប្រើប្រាស់និងការរំលោភអំណាច និងអំពើឧក្រិដ្ឋ និងការទទួលខុសត្រូវរបស់បុគ្គលអង្គការ ស្ថាប័ន និងសហគមន៍អន្តរជាតិ នៅពេលដែលត្រូវប្រឈមមុខជាមួយនឹងការរំលោភសិទ្ធិមនុស្ស ឬគោលនយោបាយប្រល័យពូជសាសន៍ ។
 - ១៦) សិស្សទទួលបាននូវចំណេះដឹងអំពីបញ្ហាប្រវត្តិសាស្ត្រ សង្គម នយោបាយ និងសេដ្ឋកិច្ចជាច្រើន ដែលនាំទៅដល់ការឡើងកាន់អំណាចនៃរបបកម្ពុជាប្រជាធិបតេយ្យ ។ សិស្សទទួលបាននូវទស្សនវិស័យមួយអំពីថា តើប្រវត្តិសាស្ត្រកើតឡើងដោយរបៀបណា និងថា តើការរួមបញ្ចូលគ្នានៃកត្តាទាំងអស់នេះនាំទៅដល់ការបែកបាក់តម្លៃអរិយធម៌ដោយរបៀបណា?
 - ១៧) សិស្សត្រូវតម្លៃទៅលើចំណេះដឹងរបស់អ្នកដែលនៅរស់រានមានជីវិត និងជំរុញឲ្យមានការដ្ឋានស្តីពីវិបាកជាមួយនឹងមនុស្សជំនាន់មុនរបស់ខ្លួន (ដូចជាការធ្វើបទសម្ភាសន៍ និងការសាកសួរពី ប្រវត្តិក្រសារ) ។
 - ១៨) សិស្សបង្កើនមនោសញ្ចេតនាបង្ហាញពីសេចក្តីមេត្តានិងការអាណិតអាសូរ ។
 - ១៩) សិស្សពិចារណាទៅលើដលប៉ះពាល់អវិជ្ជមានចំពោះការសងសឹកគ្នាទៅវិញទៅមក នៅក្នុងសង្គមកម្ពុជា

និងស្វែងយល់នូវតម្រូវការនៃការជម្រះជម្រាជាតិ ។

២០) សិស្សពន្យល់អំពីអត្ថន័យនៃតម្លៃលទ្ធិប្រជាធិបតេយ្យនៅកម្ពុជា ។

២១) សិស្សចេះរួមរស់នៅជាមួយគ្នាប្រកបដោយសុខសន្តិភាពនៅក្នុងសង្គម ។

វិធីសាស្ត្រក្នុងការបង្រៀនប្រវត្តិសាស្ត្រកម្ពុជាប្រជាធិបតេយ្យ

រូបទី១០

គោលដៅ : កំណត់គោលដៅដើម្បីកត់សម្គាល់អំពីវត្ថុបំណង ឬអ្វីដែលគ្រូនិងសិស្សរស់ខ្លួនត្រូវធ្វើក្នុងរយៈពេលនៃម៉ោងសិក្សា ។ គ្រូប្រើប្រាស់ផ្នែកនេះ ដើម្បីបង្ហាញអំពីគោលដៅនៃមេរៀនដែលទាញចេញពីផែនការ និងសកម្មភាពមុនៗ ហើយកំណត់ជំហានដោយធ្វើការរៀបចំសិស្សសម្រាប់ការសិក្សាបន្តទៀត ។



វត្ថុបំណង : គ្រូផ្ដោតទៅលើអ្វីដែលសិស្សរស់ខ្លួនត្រូវធ្វើ ដើម្បីទទួលបាននូវចំណេះដឹងនិងជំនាញផ្សេងៗបន្ថែមទៀត ។ វត្ថុបំណងទាំងឡាយសម្រាប់ផែនការមេរៀនប្រចាំថ្ងៃត្រូវទាញចេញពីវត្ថុបំណងធំមួយនៃផែនការក្នុងជំពូកនីមួយៗ ឬវត្ថុបំណងនេះសម្រេចបាននៅក្នុងពេលបង្រៀន ។

សម្ភារៈទប់ទល់ : សូមកំណត់

ក) តើត្រូវការពេលវេលាសម្រាប់រៀបចំ ស្វែងរកប្រភពធនធាន និងការគ្រប់គ្រងដែលជាប់ទាក់ទងទៅនឹងការអនុវត្តផែនការនេះមានរយៈពេលប៉ុន្មាន?

ខ) តើទប់ករណ៍ សៀវភៅ សម្ភារៈ និងប្រភពធនធានដែលត្រូវការជាចាំបាច់មានអ្វីខ្លះ?

លំនាំបង្រៀន : គ្រូផ្តល់ឱ្យសិស្សនូវការពណ៌នាជាជំហានៗ និងលម្អិតអំពីរបៀបក្នុងការបង្រៀន និងគោលដៅនៃផែនការមេរៀន ដោយផ្ដោតទៅលើអ្វីដែលសិស្សត្រូវធ្វើនៅក្នុងអំឡុងពេលនៃការបង្រៀន ។ ជាទូទៅផ្នែកនេះត្រូវបានបែងចែកជាបីផ្នែក : ការផ្ដើមបង្រៀន ការបង្រៀន និងសំយោគ ។ នេះជាទម្រង់នៃការបង្រៀនដែលអាចគ្រប់គ្រងបានមានភាពឆ្ងាយស្រួលនិងមានលក្ខណៈគរុកោសល្យ ។

ដំណាក់កាលទី១ : ការផ្ដើមបង្រៀន (៥-១០នាទី)

នេះជាពេលវេលាដែលគ្រូផ្តល់ឱ្យសិស្សនូវព័ត៌មានដែលសិស្សត្រូវការរៀនមេរៀន និងបំពេញលំហាត់ ឬកិច្ចការដែលត្រូវធ្វើ ។ គ្រូផ្តល់ឱ្យសិស្សនូវសេចក្តីណែនាំគ្រប់គ្រាន់ដើម្បីឱ្យសិស្សធ្វើលំហាត់នៅក្នុងមេរៀនបាន ។ នេះគឺជាដំណាក់កាលសម្រាប់ពិនិត្យមើលចំណេះដឹងដំបូងរបស់សិស្សនិងជំនាញពិសេសនៃការយល់ដឹងទៅលើប្រធានបទមួយតាមរយៈការពិភាក្សាជាបឋមនៅក្នុងថ្នាក់ទាំងមូល ។ នៅក្នុងដំណាក់កាលនេះ គ្រូត្រូវតែបញ្ជាក់ឱ្យបានច្បាស់អំពីគោលដៅនិងការរំពឹងចង់បានរបស់ខ្លួន ។ ជាងនេះទៅទៀត គ្រូត្រូវតែផ្តល់ហេតុផលនិងតម្លៃនៃការសិក្សា ។ នៅចុងបញ្ចប់នៃ

ដំណាក់កាលនេះ សិស្សត្រូវយល់បានថា តើហេតុអ្វីបានជាប្រធានបទដែលខ្លួនកំពុងតែសិក្សានេះមានសារសំខាន់ ។ ខាងក្រោមគឺជាសំណួរសម្រាប់ពិចារណាក្នុងការរៀបចំផែនការបង្រៀនក្នុងដំណាក់កាលនេះ ៖

- តើខ្ញុំត្រូវចាប់ផ្តើមបង្រៀនមេរៀននេះដោយរបៀបណា?
- តើចំណេះដឹងដំបូងដែលសិស្សរបស់ខ្ញុំត្រូវការមានអ្វីខ្លះ?
- តើខ្ញុំចាំបាច់ត្រូវបង្រៀនមេរៀនកម្រិតទាប(ការណែនាំដោយផ្ទាល់) ជាមុនសិនឬយ៉ាងណា?
- តើប្រភពធនធានដែលខ្ញុំត្រូវការដើម្បីជួយទ្រទ្រង់អត្ថន័យនៅក្នុងមេរៀនមានអ្វីខ្លះ? ដើម្បីធានាឲ្យបានថាប្រភពធនធាននឹងឯកសារ ឬក៏ស្តុកស្តានមានលក្ខណៈទាន់សម័យកាលនៅក្នុងឆ្នាំនេះ តើខ្ញុំត្រូវធ្វើយ៉ាងដូចម្តេច?
- ដើម្បីយល់អំពីអត្ថន័យនិងទស្សនៈនៃមេរៀន តើសិស្សចាំបាច់ត្រូវដឹងអ្វីខ្លះ?
- តើខ្ញុំអាចធ្វើមេរៀនឲ្យទៅជារឿងផ្ទាល់ខ្លួន និងធ្វើឲ្យមេរៀនមានទំនាក់ទំនងជាមួយសិស្សដោយរបៀបណា?
- តើគុណសម្បត្តិ និងគុណវិបត្តិដែលខ្ញុំអាចប៉ាន់ប្រមាណទុកជាមុនបានមានអ្វីខ្លះ?
- តើមេរៀននេះត្រូវចំណាយពេលវេលាប៉ុន្មាន?

ដំណាក់កាលទី២ : ការបង្រៀន (១៥-៤៥នាទី)

នេះជាដំណាក់កាលដែលសិស្សធ្វើការជាបុគ្គលឬជាក្រុម ដើម្បីស្វែងរកព័ត៌មាន ឬទស្សនៈនៅក្នុងមេរៀន ។ គួនាទីរបស់គ្រូគឺដើរតួមួយទៅតួមួយ ហើយស្តាប់ការពិភាក្សារបស់សិស្សដោយយកចិត្តទុកដាក់ ។ គ្រូត្រូវពិនិត្យមើលថាតើសិស្សមានបញ្ហា ឬប្រតិកម្មយ៉ាងណាខ្លះចំពោះមេរៀន ហើយត្រូវជួយសិស្សដែលរកចម្លើយមិនឃើញ ឬសិស្សដែលរួចរាល់សម្រាប់ធ្វើដំណើរទៅមុខទៀត តាមរយៈការចោទសួរជាសំណួរដើម្បីជំរុញដល់ការគិតរបស់សិស្ស ។ ខាងក្រោមជាសំណួរដែលត្រូវពិចារណានៅពេលរៀបចំផែនការសម្រាប់ដំណាក់កាលនេះ ៖

- តើខ្ញុំត្រូវរៀបចំសិស្សឲ្យស្វែងរកព័ត៌មាន ឬចូលរួមនៅក្នុងលំហាត់គ្រឹះរិះពិចារណាដោយរបៀបណា? (ធ្វើការជាបុគ្គល? ជាក្រុម? ជាដៃគូ?)
- តើឯកសារដែលសិស្សត្រូវការដើម្បីជំរុញដល់ការគ្រឹះរិះពិចារណាដែលមានលក្ខណៈផ្សេងៗគ្នា និងជំរុញដល់ការដោះស្រាយបញ្ហាមានអ្វីខ្លះ?
- តើសកម្មភាពដែលខ្ញុំរំពឹងចង់ឲ្យសិស្សអនុវត្តមានអ្វីខ្លះ?
- តើខ្ញុំអាចសួរសំណួរប្រភេទណាខ្លះ ដើម្បី:
 - ក) ជំរុញនិងសង្កេតមើលការគិតរបស់សិស្ស ប្រសិនបើការតូចចិត្តមានកម្រិតខ្ពស់ ។
 - ខ) ជំរុញការសន្ទនា ការគិត និងការរៀនរវាងសិស្សនិងសិស្ស... ។
 - គ) មើលថាតើដល់វិបាក និងទប់សក្តិដែលខ្ញុំអាចប៉ាន់ប្រមាណទុកជាមុនបានមានអ្វីខ្លះ ។

ដំណាក់កាលទី៣ : សំយោគ (១៥-២៥នាទី)

នេះគឺជាផ្នែកចម្បងនៃការបង្រៀន ។ បញ្ចូលក្រុមទាំងអស់ជាមួយគ្នាហើយឲ្យសិស្សឡើងសង្ខេបអំពីការគិតឬការរៀនរបស់ខ្លួន ។ គួនាទីរបស់គ្រូគឺណែនាំសិស្សឲ្យសំយោគគោលគំនិតធំៗ ដើម្បីធានាឲ្យបានថា សិស្សស្ថិតនៅក្នុងទិសដៅរួមគ្នាជាមួយនឹងវត្ថុបំណងនៃការរៀនមេរៀន ។ ផ្នែកខ្លះនៃវត្ថុបំណងនៅក្នុងសំយោគ គឺដើម្បីអនុញ្ញាតឲ្យគ្រូ

ធ្វើការប៉ាន់ស្មានថា តើសិស្សរបស់ខ្លួនមានការរីកចម្រើនបានល្អកម្រិតណាឆ្ពោះទៅកាន់គោលដៅនៃមេរៀន ។ ប្រើការពិភាក្សាដើម្បីជួយដល់ក្នុងការកំណត់ថា តើគ្រូចាំបាច់ត្រូវការបង្ហាត់បង្រៀនបន្ថែម ឬសិស្សត្រូវស្វែងយល់បន្ថែមទៀតទេ មុនពេលចាប់ផ្តើមមេរៀនបន្ទាប់ ។ ខាងក្រោមជាសំណួរគួរពិចារណានៅពេលរៀបចំផែនការសម្រាប់ដំណាក់កាលនេះ ៖

- តើខ្ញុំត្រូវដឹកនាំការពិភាក្សាដើម្បីឲ្យសិស្សអាចសង្ខេបការសិក្សារបស់ខ្លួនបានដោយរបៀបណា?
- តើទស្សនៈ និងដំណើរការដែលត្រូវសិក្សាឲ្យបានស៊ីជម្រៅជាងមុនមានអ្វីខ្លះ?
- តើចំណុចដែលត្រូវកូសបញ្ជាក់មានអ្វីខ្លះ?
- តើកំនិតដែលមិនត្រូវការពិនិត្យបន្ថែមមានអ្វីខ្លះ?
- តើយើងអាចបង្រៀនលើសពីមេរៀននេះដោយរបៀបណា?
- តើមេរៀនអំពីវិធីសាស្ត្រណាមួយ ដែលអាចយកមកប្រើប្រាស់នៅក្នុងបរិបទផ្សេងបាន?
- តើសំណួរថ្មីៗ ដែលអាចកើតឡើងមានអ្វីខ្លះ?
- ដើម្បីដាក់កំនិតទាំងឡាយទៅក្នុងការអនុវត្តបន្ទាប់ពីសំយោគ តើខ្ញុំត្រូវធ្វើអ្វីខ្លះ?
- ដើម្បីធានាឲ្យបានថា ពេលវេលាដែលត្រូវចំណាយនៅក្នុងថ្នាក់សមស្របទៅនឹងទំហំ និងវត្តមានរបស់មេរៀន

តើខ្ញុំត្រូវធ្វើដូចម្តេចខ្លះ?

- តើដល់វិបាកដែលខ្ញុំអាចប៉ាន់ប្រមាណទុកជាមុនមានអ្វីខ្លះ?

កិច្ចការធ្វើនៅផ្ទះ(កិច្ចការបន្ថែមឬការឆ្លុះបញ្ចាំងទៅលើមេរៀន) : នេះគឺជាសកម្មភាព ឬការសិក្សាបន្ថែមសម្រាប់សិស្សធ្វើបន្ទាប់ពីថ្នាក់រៀន ។

ការវាយតម្លៃ : ត្រូវត្រួតពិនិត្យទៅលើគោលដៅថា តើសិស្សបានមកដល់គោលដៅដែរឬទេ? ត្រូវចាំបាច់ត្រូវប្រមូលភស្តុតាងមួយចំនួនដែលសិស្សបានធ្វើ ។ កិច្ចការនេះជាទូទៅធ្វើឡើងដោយការប្រមូលកិច្ចការរបស់សិស្ស និងធ្វើការវាយតម្លៃដោយប្រើប្រាស់តារាងពិន្ទុ ដែលផ្អែកទៅលើវត្តមាននៃមេរៀន ។ ត្រូវអាចចោទសួរសិស្សទៅលើចំណុចផ្សេងៗ ជាច្រើនទៀត ។

សំណុំឯកសារនៃការសិក្សារបស់សិស្សសម្រាប់វាយតម្លៃកម្មវិធីសិក្សា

ត្រូវធ្វើការជ្រើសរើសសិស្សយ៉ាងតិច ២ នាក់ (ស្រីម្នាក់ ប្រុសម្នាក់) ដើម្បីប្រមូលកិច្ចការទាំងអស់របស់សិស្សគ្រប់គ្នាសម្រាប់រក្សាទុកជាឯកសារ និងវាយតម្លៃកម្មវិធីសិក្សាក្នុងរយៈពេលនៃការបង្ហាត់បង្រៀនមុខវិជ្ជានេះទាំងមូល ។ សំណុំឯកសាររបស់សិស្សទាំងនេះនឹងជួយដល់អ្នកវាយតម្លៃកម្មវិធីសិក្សារបស់មជ្ឈមណ្ឌលឯកសារកម្ពុជានិងក្រសួងអប់រំ យុវជន និងកីឡា នៅពេលធ្វើការវាយតម្លៃប្រសិទ្ធភាពនៃកម្មវិធីសិក្សា និងកំណត់ចំណុចដែលត្រូវធ្វើប្រសើរឡើង ។

សម្ភារៈទូទៅ : ការប្រមូលកិច្ចការទាំងអស់របស់សិស្ស : តែងសេចក្តី កំណាព្យរូបភាព និងសៀវភៅលំហាត់របស់សិស្ស ។

ផ្នែកទី២ : មេរៀនអំពីប្រវត្តិសាស្ត្រកម្ពុជាប្រជាធិបតេយ្យ

សកម្មភាពមុនការបង្រៀន

មេរៀនទី១ : សេចក្តីផ្តើមនៃមេរៀន

វត្ថុបំណង

- ១) សិស្សកោតសរសើរចំពោះស្នាដៃវប្បធម៌និងប្រវត្តិសាស្ត្រខ្មែរមុនសម័យខ្មែរក្រហម ។
- ២) សិស្សរៀបរាប់ប្រវត្តិសាស្ត្រកម្ពុជាប្រជាធិបតេយ្យ ។
- ៣) សិស្សកំណត់និយមន័យនៃទ្រឹស្តីកម្ពុប្រល័យពូជសាសន៍ ដែលបានកំណត់នៅក្នុងច្បាប់អន្តរជាតិ ។
- ៤) សិស្សកំណត់ពីផលប៉ះពាល់នៃរបបខ្មែរក្រហម មកលើជីវិតរស់នៅបច្ចុប្បន្ន ។

សម្ភារៈទម្រង់ : សៀវភៅលំហាត់កំណាព្យបង្ហាញពីបទពិសោធន៍នៃការឆ្លងកាត់ទុក្ខវេទនានៅក្នុងរយៈកាលនៃរបបកម្ពុជាប្រជាធិបតេយ្យ ឯកសារភ្លេងជាតិកម្ពុជាប្រជាធិបតេយ្យ រូបភាពប្រាសាទបុរាណ រូបសំណង់អគារល្បីល្បាញ និងរូបភាពអំពីរយៈពេលសន្តិភាពនៅកម្ពុជា ។

កំណាព្យ

ស្នេហាភក្តុក

ពេលកូនចេញទៅ ពុកនៅលើគ្រែ
ញាក់ញ័រគ្មានល្អ ពុកនៅឯកោ
អត់បាយ អត់ទឹក ពុកពឹងពុទ្ធា
ក្នុងប្រាណពេញពោរដោយក្តីឈឺផ្សា ។

ពុកពុំទៅទេ នៅភារវនាធម៌
ប៉ុល-ពត បង្កូរឆ័ង បុត្រពីបិតា
ពេលនេះកូនមក ពុកបង់សង្វារ
តើពុកវេទនា ខ្លោចផ្សាយ៉ាងណាទៅ!



រូបទី១១

ទង្វាយភាពស្របស្រួត

បូរពីទន្លេឈាម
ទៅជាទន្លេនៃការបង្រួបបង្រួម
ក៏ជាទន្លេនៃការទទួលខុសត្រូវ
និយាយ និយាយ និយាយ



រូបទី១២

រក្ខត្តខាតិកម្មជាប្រជាធិបតេយ្យ

ឈាមក្រហមច្រាល ស្រោចស្រពក្រុងវាលកម្ពុជា មាតុភូមិ
ឈាមកម្មករកសិករដ៏ទុក្ខម ឈាមយុទ្ធជន យុទ្ធនារីបដិវត្តន៍ ។

ឈាមប្រែក្លាយជាកំហឹងខ្លាំងក្លា តស៊ូមោះមុត ១៧មេសា
ក្រោមទង់បដិវត្តន៍ ឈាមរំដោះ ដុតពីភាពខ្ញុំ កេ ។

ជយោ! ជយោ! ១៧មេសាជោគជ័យ មហាអស្ចារ្យ
មានន័យធំធេងលើសសម័យអង្គរ ។ យើងរួបរួមគ្នាកសាងកម្ពុជានិង
សង្គមថ្មីបរិវេ ប្រជាធិបតេយ្យ សមភាព និងយុត្តិធម៌ តាមមាតិកា
ម្ចាស់ការ ឯករាជ្យរឹងមាំ ប្តេជ្ញាដាច់ខាត ការពារជាតិមាតុភូមិ
ទឹកដីទុក្ខម បដិវត្តន៍រុងរឿង ។

ជយោ! ជយោ! ជយោ កម្ពុជាថ្មី ប្រជាធិបតេយ្យ សម្បូរម៉ូឡែន
ប្តេជ្ញាជ្រោងត្រីវង្ស បដិវត្តន៍ក្រហមខ្ពស់ឡើង សាងមាតុភូមិយើងឲ្យ
ចម្រើនលោតផ្កោះ មហារុងរឿង មហាអស្ចារ្យ ។



សញ្ញាខាតិ មាត្រា១៧នៃរដ្ឋធម្មនុញ្ញកម្ពុជាប្រជា
ធិបតេយ្យចែកថាសញ្ញាជាតិមានប្រព័ន្ធនៃស្រែ
និងប្រឡាយទឹកជានិមិត្តរូបនៃកសិកម្មជឿនលឿន
មានរោងចក្រនិមិត្តរូបនៃទស្សនាវិទ្យា មាន
កម្រងកូរស្រូវ ជាស្នែងក្របីព័ទ្ធជុំវិញ ហើយមាន
អក្សរ “កម្ពុជាប្រជាធិបតេយ្យ” នៅពីក្រោម ។



រូបទី១៣



រូបទី១៤



រូបទី១៥



រូបទី១៦



រូបទី១៧

លំនាំបង្រៀន

ការផ្ដើមបង្រៀន (៥-១០នាទី)

ក្រុំណែនាំអំពីវត្តបំណងនៃមេរៀនទៅកាន់សិស្ស ។ សម្រាប់សេចក្ដីផ្ដើមក្នុងការសិក្សាប្រវត្តិសាស្ត្រកម្ពុជា ប្រជាធិបតេយ្យ ក្រុំណែនាំសិស្សអំពីសោភ័ណភាព និងសមិទ្ធផលដ៏អស្ចារ្យនៃវប្បធម៌និងប្រវត្តិសាស្ត្រខ្មែរ ។ ក្រុំផ្តល់ឲ្យ សិស្សនូវវិទ្យាសក្ដានុពលកិត្តិយសអំពីជីវិតមុនរបបកម្ពុជាប្រជាធិបតេយ្យ ដោយពិនិត្យមើលទៅលើរូបភាពដែលបង្ហាញអំពី ប្រាសាទបុរាណ សំណង់អក្សរល្បីល្បាញ និងរយៈកាលសន្តិភាពនៅកម្ពុជា ដើម្បីឲ្យសិស្សពណ៌នាសមិទ្ធផលដ៏ល្បីល្បាញ នៃប្រវត្តិសាស្ត្រ និងវប្បធម៌ខ្មែរនៅលើសាកលលោក ។ បន្ទាប់ពីពិនិត្យមើលសមិទ្ធផលទាំងនេះរួចមក ក្រុំត្រូវចែកឯកសារ អំពីភ្នំពេញជាតិកម្ពុជាប្រជាធិបតេយ្យឲ្យសិស្សអាន ។ សកម្មភាពនេះ បង្ហាញពីការផ្លាស់ប្តូរដ៏ខ្លាំងក្លា ឬការប្រៀបធៀបរវាង ជីវិតមុននិងក្នុងអំឡុងពេលនៃរបបកម្ពុជាប្រជាធិបតេយ្យ ។ បន្ទាប់ពីអានភ្នំពេញជាតិ សិស្សស្តាប់កំណាព្យដែលត្រូវបាន អានព្រា ទៅក្នុងថ្នាក់ដែលបង្ហាញពីបទពិសោធន៍សោកសៅក្នុងរបបខ្មែរក្រហម ដើម្បីពិនិត្យមើលការផ្លាស់ប្តូរនៃពេល វេលានិងបទពិសោធន៍របស់ប្រជាជនកម្ពុជា ។

ក្រុំប្រាប់សិស្សថា សិស្សនឹងសិក្សាអំពីព្រឹត្តិការណ៍នៅក្នុងប្រវត្តិសាស្ត្ររបស់ប្រទេសយើងគឺពេលដែលអំពើ អយុត្តិធម៌ប្រកបដោយភាពរន្ធត់មួយបានកើតមានឡើងនាថ្ងៃទី១៧ ខែមេសា ឆ្នាំ១៩៧៥ ដែលជាថ្ងៃកំណើតនៃការ ចាប់ផ្ដើមអំពើប្រល័យពូជសាសន៍ និងទុក្ខកម្មធ្ងន់ធ្ងរនៅក្នុងប្រទេសកម្ពុជា ។ នៅពេលនោះ ប្រជាជនប្រមាណជិត ២លាននាក់បានស្លាប់ដោយការអត់អាហារ ការធ្វើការហួសកម្លាំង ជំងឺ និងការសម្លាប់ក្នុងចន្លោះឆ្នាំ១៩៧៥ដល់ឆ្នាំ ១៩៧៩ ។

មុនពេលពិភាក្សាលម្អិតអំពីប្រវត្តិសាស្ត្រកម្ពុជាប្រជាធិបតេយ្យ ក្រុំសួរសិស្សអំពីនិយមន័យនៃពាក្យប្រល័យ ពូជសាសន៍ ។ ក្រុំសរសេរពាក្យសំខាន់ៗ នៅលើក្ដារខៀន ដែលកំណត់និយមន័យនៃអំពើប្រល័យពូជសាសន៍ ។ ក្រុំពន្យល់ សិស្សថាអំពើប្រល័យពូជសាសន៍ គឺជាការសម្លាប់រង្គាលទៅលើក្រុមមនុស្សមួយក្រុមដោយចេតនា ដោយឈរលើ មូលដ្ឋាននៃការកំណត់ ចរិតលក្ខណៈ ។

ក្រុំពន្យល់សិស្សថា ទុក្ខកម្មប្រល័យពូជសាសន៍មានធាតុផ្សំជាក់លាក់មួយចំនួនដូចជា : (សរសេរធាតុផ្សំទាំង នេះនៅលើក្ដារខៀន)

- សកម្មភាពប្រព្រឹត្តបទល្មើស
- មានចេតនា
- ការកម្ទេច(ទាំងស្រុងឬមួយផ្នែក)
- ការកំណត់ក្រុមមនុស្ស
- ការកំណត់ចរិតលក្ខណៈជាក់លាក់ (ដូចជាជាតិសាសន៍ សាសនា ជាតិពន្ធុ) ។

បន្ទាប់មកក្រុំឲ្យសិស្សផ្តល់ទម្រង់ព័ត៌មានអំពីអំពើប្រល័យពូជសាសន៍នៅក្នុងសតវត្សរ៍២០ (ចម្លើយអាចរួមមាន ហូឡូខូសត អាមីនៀ រ៉ាន់ដា កម្ពុជា និងបូស្ប៉ា) ។

ក្រុំពន្យល់សិស្សថាបន្ទាប់ពីព្រឹត្តិការណ៍ ហូឡូខូសត ដែលជនជាតិដើមហ្វីលីពីនប្រមាណ៦លាននាក់ ត្រូវស្លាប់ដោយការ

ធ្វើទុក្ខបុកម្នេញពីក្រុមណាហ្ន៎តាមទម្រង់ផ្សេងៗ មក សហគមន៍អន្តរជាតិបានសម្រេចថា អំពើនេះនឹងមិនអាចកើតមានឡើងសាជាថ្មីម្តងទៀតទេ ។ អង្គការសហប្រជាជាតិដែលទើបបង្កើតឡើងថ្មីបានអនុម័តអនុសញ្ញានៃអំពើប្រល័យពូជសាសន៍នៅក្នុងឆ្នាំ១៩៤៨ ដែលបានកំណត់និយមន័យដូចការនៃអំពើប្រល័យពូជសាសន៍ និងបានកំណត់កាតព្វកិច្ចឲ្យប្រទេសទាំងអស់ដែលផ្តល់សច្ចាប័នទៅលើសន្ធិសញ្ញានេះ ត្រូវតែធ្វើអន្តរាគមន៍ទប់ស្កាត់អំពើប្រល័យពូជសាសន៍នៅពេលណាដែលអំពើនេះកើតមានឡើង ។

និយមន័យដូចការនៃអំពើប្រល័យពូជសាសន៍ដែលកំណត់ដោយអង្គការសហប្រជាជាតិគឺ : ជាអំពើទាំងឡាយណាដែលប្រព្រឹត្តឡើងក្នុងគោលបំណងបំផ្លាញចោលទាំងស្រុង ឬមួយផ្នែកចំពោះក្រុម ជនជាតិ ជាតិពន្ធុ ពូជសាសន៍ឬក្រុមសាសនាណាមួយដូចជា :

- ការសម្លាប់សមាជិកទាំងឡាយនៅក្នុងក្រុម ។
 - បង្កការឈឺចាប់និងខូចខាតយ៉ាងដំណំនៃផ្នែករាងកាយឬស្មារតីដល់សមាជិកទាំងឡាយនៅក្នុងក្រុម
 - បង្កឡើងដោយចេតនា នូវមហន្តរាយដល់ស្ថានភាពរស់នៅរបស់ក្រុម ដោយនាំមកនូវការបំផ្លិចបំផ្លាញទាំងស្រុង ឬមួយផ្នែកនៃក្រុម ។
 - ការបង្ខំ និងដាក់នូវវិធានការនានាដើម្បីបង្ការមិនឲ្យមានកំណើតទារកនៅក្នុងសង្គម ។
 - យកកុមារចេញពីសង្គមមួយទៅដាក់នៅក្នុងសង្គមមួយទៀតដោយបង្ខំ ។
- (មាត្រាទី២ នៃអនុសញ្ញាស្តីពីការបង្ការនិងការផ្ដន្ទាទោសបទឧក្រិដ្ឋប្រល័យពូជសាសន៍)

ការបង្រៀន (១៥-៤៥នាទី)

សិស្សប្រើប្រាស់សៀវភៅលំហាត់ ដើម្បីសរសេរអំពីការផ្លាស់ប្តូរយ៉ាងខ្លាំងដែលកើតមានឡើងនៅក្នុងប្រវត្តិសាស្ត្រខ្មែរក្នុងរយៈកាលនៃរបបខ្មែរក្រហម ។ សិស្សពិនិត្យមើលថាតើអំពើប្រល័យពូជសាសន៍និងអំពើឧក្រិដ្ឋកម្មធ្ងន់ធ្ងរមានដល់ប៉ះពាល់អ្វីខ្លះមកលើខ្លួន ។

បន្ទាប់ពីសិស្សពិនិត្យមើលការសញ្ជឹងគិតដល់ខ្លួនរួចមក គ្រូឲ្យសិស្សធ្វើកិច្ចការជាដៃគូ ។ (សូមមើលសកម្មភាពធ្វើការជាដៃគូនៅក្នុងប្រភពធនធាន និងឯកសារយោង) ។ គ្រូពន្យល់សិស្សថាតើសកម្មភាពធ្វើការជាដៃគូនឹងត្រូវបានប្រើប្រាស់នៅក្នុងវគ្គសិក្សាយ៉ាងដូចម្តេច?

សំយោគ (១៥-២៥នាទី)

នៅចុងបញ្ចប់នៃសកម្មភាពធ្វើការជាដៃគូ សិស្សចែករំលែកការយល់ឃើញរបស់ខ្លួនអំពីការផ្លាស់ប្តូរដែលកើតមានឡើងនៅក្នុងប្រវត្តិសាស្ត្រខ្មែរជាមួយនិងសិស្សទាំងអស់នៅក្នុងថ្នាក់ និងផ្តល់ឧទាហរណ៍មួយចំនួនថាតើអំពើប្រល័យពូជសាសន៍និងឧក្រិដ្ឋកម្មធ្ងន់ធ្ងរក្នុងរបបកម្ពុជាប្រជាធិបតេយ្យ មានដល់ប៉ះពាល់មកលើជីវិតរស់នៅប្រចាំថ្ងៃអ្វីខ្លះ?

មេរៀនទី២ : ស្វែងយល់អំពីចំណេះដឹងដំបូងរបស់សិស្ស

វត្តមាន :

- ១) សិស្សរំលឹកឡើងវិញនូវចំណេះដឹងពីមុនរបស់ខ្លួនអំពីរយៈកាលនៃរបបខ្មែរក្រហម ។
- ២) សិស្សពន្យល់ពីសារសំខាន់នៃការសិក្សាប្រវត្តិសាស្ត្រកម្ពុជាប្រជាធិបតេយ្យ ។
- ៣) សិស្សពិចារណានិងពិភាក្សាថា តើរយៈកាលនៃរបបខ្មែរក្រហម មានផលប៉ះពាល់អ្វីខ្លះមកលើជីវិតរស់នៅប្រចាំថ្ងៃនៅកម្ពុជាពេលបច្ចុប្បន្ន?

សម្ភារៈទម្រង់ : សៀវភៅប្រវត្តិសាស្ត្រ តារាង K-W-L និងសៀវភៅលំហាត់

លំនាំបង្រៀន

ការផ្តើមបង្រៀន (៥-១០នាទី)

មុនពេលចាប់ផ្តើមមេរៀន គ្រូណែនាំអំពីវត្តមាននៃមេរៀនសម្រាប់ថ្ងៃនេះនិងវត្តមានរួមនៃវគ្គសិក្សា ។ គ្រូបង្កើតតារាង K-W-L (អ្វីដែលយើងដឹង អ្វីដែលយើងចង់ដឹងនិងអ្វីដែលយើងបានរៀន) នៅលើក្តារខៀន ហើយសរសេរព័ត៌មានពីចំណេះដឹងរបស់សិស្សអំពីប្រវត្តិសាស្ត្រនៅក្នុងតារាង (សូមមើលផ្នែកទី៤: ប្រភពធនធាននិងឯកសារយោងសម្រាប់ព័ត៌មានបន្ថែម) ។ គ្រូពន្យល់សិស្សអំពីរបៀបប្រើប្រាស់តារាង K-W-L នៅក្នុងវគ្គសិក្សា ។ គ្រូឲ្យសិស្សពិភាក្សា និងពិនិត្យមើលព័ត៌មានដែលទាក់ទងទៅនឹងអ្វីដែលសិស្សបានដឹងរួចហើយអំពីរយៈកាលនៃរបបកម្ពុជាប្រជាធិបតេយ្យ ។ គ្រូឲ្យសិស្សពិភាក្សាថាតើសិស្សបានរៀនពីព័ត៌មានទាំងនេះដោយរបៀបណា? តើអ្វីខ្លះដែលសិស្សបានរៀនពីទំពុកម្តាយ ដីដួនដីតា បងប្អូន... ។ល ។

បន្ទាប់ពីសិស្សបំពេញតារាង K គ្រូសរសេរព័ត៌មានដែលសិស្ស“ចង់ដឹង” អំពីរយៈកាលនៃរបបកម្ពុជាប្រជាធិបតេយ្យនៅក្នុងតារាង ។ គ្រូសួរសំណួរទៅសិស្សទាក់ទងទៅនឹងថ្នាក់ដឹកនាំរបបខ្មែរក្រហម ជីវិតរស់នៅប្រចាំថ្ងៃ ក្រោមរបបកម្ពុជាប្រជាធិបតេយ្យ (សម្លៀកបំពាក់ អាហារ ការងារ កន្លែងស្នាក់នៅ ការអប់រំ សាសនា ។ល ។) គ្រូពន្យល់ប្រាប់សិស្សឲ្យបំពេញតារាង “អ្វីដែលយើងបានសិក្សា” នៅចុងបញ្ចប់នៃវគ្គសិក្សា ។ គ្រូរក្សាតារាងនេះទុក ។

គ្រូពណ៌នា ប្រវត្តិសាស្ត្រកម្ពុជាប្រជាធិបតេយ្យ(១៩៧៥ - ១៩៧៧) ប្រាប់ទៅសិស្ស ហើយសួរថាតើសិស្សធ្លាប់អានសៀវភៅបែបនេះពីមុនមកទេ ។ គ្រូចង្អុលបង្ហាញថា សៀវភៅនេះរួមមានព្រឹត្តិការណ៍ប្រវត្តិសាស្ត្រដែលផ្អែកលើអ្នកដែលនៅរស់រានមានជីវិត ការស្រាវជ្រាវ ឯកសារយោង និងឯកសារដែលបានប្រមូលនិងចងក្រងដោយមជ្ឈមណ្ឌលឯកសារកម្ពុជា ដែលមានទីតាំងនៅក្នុងទីក្រុងភ្នំពេញ ។ គ្រូអានកថាមុខៗ ដែលសរសេរដោយលោក ឆាន់ យុនាយកមជ្ឈមណ្ឌលឯកសារកម្ពុជា និងសេចក្តីថ្លែងអំណរគុណរបស់លោក ឌី ឌី ឌី អ្នកនិពន្ធសៀវភៅប្រវត្តិសាស្ត្រនេះដើម្បីជាការ ចាប់ផ្តើមនៃមេរៀន និងបង្ហាញអំពីគោលបំណងគ្រូសៗ នៃសៀវភៅប្រវត្តិសាស្ត្រនេះ ។

គ្រូបង្ហាញរូបភាពនៅខាងក្នុងគ្របសៀវភៅ (រូបភាពសោ និងប្រាក់) ។ គ្រូសួរសិស្សថាតើរូបភាពនេះមានន័យចំពោះខ្លួនយ៉ាងដូចម្តេច? គ្រូសួរសំណួរដូចខាងក្រោម :

- ១) នៅពេលអ្នកសម្លឹងមើលរូបភាពនេះ តើវត្តអ្វីដែលអ្នកមើលឃើញដំបូងគេបង្អស់?
- ២) តើអ្នកគិតថា រូបភាពនេះតំណាង ឬបង្ហាញពីការទាក់ទងទៅនឹងរបបកម្ពុជាប្រជាធិបតេយ្យដូចម្តេចខ្លះ?
- ៣) ហេតុអ្វីបានជាមានការប្តូរយ៉ាង?

- ៤) ហេតុអ្វីបានជាអ្នកគិតថាខ្មែរក្រហមធ្វើការឃុំឃាំងមនុស្ស (ទាំងជួរកាយ ជួរចិត្តនិងស្មារតី) ?
- ៥) តើប្រជាជននាពេលបច្ចុប្បន្នរក្សាការចងចាំពីរយៈកាលនៃរបបខ្មែរក្រហមទុកដែរឬទេ?
- ៦) នៅពេលយើងលាក់ទុកអ្វីមួយនៅក្នុងចិត្ត តើមានអ្វីកើតឡើងខ្លះ?
- ៧) តើអ្នកគិតថាពូជវង្សនឹងប្តូរឈ្មោះអំពីអ្វី? (សេចក្តីប្រាថ្នាក្នុងការរត់គេចចេញឬអសមត្ថភាពក្នុងការស្វែងរកសេរីភាព ។ល ។)

ការបង្រៀន (១៥-៤៥នាទី)

ក្រុមសិស្សធ្វើការជាដៃគូ (សូមមើលផ្នែកទី៤ : ប្រភពធនធាននិងឯកសារយោង) ។ សិស្សម្នាក់ៗត្រូវបង្កើតតារាងបញ្ជីអំពីមូលហេតុនៃសារសំខាន់ក្នុងការសិក្សាប្រវត្តិសាស្ត្រកម្ពុជាប្រជាធិបតេយ្យ ។ បន្ទាប់មកសិស្សចែករំលែកមូលហេតុទាំងឡាយជាមួយដៃគូរបស់ខ្លួន ។

សំយោគ (១៥-២៥នាទី)

នៅចុងបញ្ចប់នៃសកម្មភាពធ្វើការជាដៃគូ សិស្សចែករំលែកនូវមូលហេតុរបស់ខ្លួនជាមួយសិស្សផ្សេងទៀតនៅក្នុងថ្នាក់ ។ នៅក្នុងដំណាក់កាលនេះគ្រូវាយតម្លៃការយល់ដឹងនិងកម្រិតនៃការចាប់អារម្មណ៍ របស់សិស្សអំពីប្រធានបទនេះ ។



រូបទី១៨

ជំពូក្វ : សេចក្តីសង្ខេប



រូបទី១៩

មេរៀនទី១ : អំណានជំពូក្វ

វត្ថុបំណង :

- ១) សិស្សកំណត់ព្រឹត្តិការណ៍សំខាន់ៗ នៅពេលខ្មែរក្រហមឡើងកាន់អំណាច ។
- ២) សិស្សពន្យល់អំពីមនោគមន៍វិជ្ជាកុម្មុយនីស្តកុម្មុយនីស្តនៅក្នុងរយៈកាលនោះ ។
- ៣) សិស្សពណ៌នាពីការមើលឃើញបទពិសោធន៍ផ្សេងៗក្នុងរយៈកាលនោះ ។
- ៤) សិស្សកំណត់និយមន័យនៃពាក្យនិងឈ្មោះសំខាន់ៗ ។

សម្ភារៈទូទៅ : សៀវភៅប្រវត្តិសាស្ត្រ តារាង K-W-L ក្នុងមេរៀនទី២ និងសៀវភៅលំហាត់ ។

ពន្យល់ពាក្យនិងឈ្មោះសំខាន់ៗ :

កុម្មុយនិស្ត	អង្គការបដិវត្តន៍	ហេង ស៊ីរិន
ការជម្លៀស	ខ្មែរក្រហម	សីន សាន
លទ្ធិម៉ៅនិយម	ម៉ាក្សស៊ីសនិយម	លទ្ធិលេនីននិយម
ការកេងប្រវ័ញ្ច	កម្លាំងចម្រុះ	សមមិត្ត
បដិវត្តន៍	លន់ នល់	ធម្មានុរូប
អង្គការសហប្រជាជាតិ	មហាសន្និបាតអង្គការសហប្រជាជាតិ	ការប៉ះពាល់ដូរចិត្ត
សម្តេចព្រះ នរោត្តម សីហនុ	សាធារណរដ្ឋខ្មែរ	រដ្ឋាភិបាលចម្រុះត្រីភាគី
បក្សកុម្មុយនីស្តកុម្មុយនីស្ត	សាធារណរដ្ឋប្រជាមានិតកុម្មុយនីស្ត	

លំនាំបង្រៀន

ការផ្ដើមបង្រៀន (៥-១០នាទី)

មុនពេលចាប់ផ្ដើមមេរៀន គ្រូបង្ហាញពីវត្ថុបំណងមេរៀនសម្រាប់ថ្ងៃនេះនិងស្វែងយល់នូវអ្វីដែលសិស្សបានដឹងរួចហើយ អំពីប្រវត្តិសាស្ត្រកម្ពុជាប្រជាធិបតេយ្យនិងខ្មែរក្រហម ។ គ្រូបិទគារាង K-W-L ក្នុងមេរៀនទី២នៅលើការខៀន និងពិនិត្យមើលគ្រួសាវ ឡើងវិញនូវអ្វីដែលសិស្សបានដឹងរួចហើយពីប្រវត្តិសាស្ត្រកម្ពុជាប្រជាធិបតេយ្យនិងខ្មែរក្រហម ។ បន្ទាប់មកគ្រូពិនិត្យមើលពាក្យ និងឈ្មោះសំខាន់ៗ នៅក្នុងជំពូកនៃសេចក្ដីផ្ដើម ។

ការបង្រៀន (១៥-៤៥នាទី)

សិស្សអានដោយយកចិត្តទុកដាក់ និងកត់ត្រានូវការពិតសំខាន់ៗនៅក្នុងជំពូកនៃសេចក្ដីផ្ដើម ។ បន្ទាប់មកសិស្សអានអត្ថបទខាងក្រោមព្រាមព្រាម ឬដោយស្ងាត់ស្ងៀម ។ សិស្សត្រូវពិនិត្យមើលទស្សនៈរបស់អ្នកដ្ឋានបទសម្ភាសន៍ ។ សិស្សត្រូវពិនិត្យមើល : តើបទពិសោធន៍ឬការចងចាំផ្សេងៗ គ្នាមានអ្វីខ្លះ? ហេតុអ្វីបានជាបទពិសោធន៍និងការចងចាំទាំងនេះខុសគ្នា? តើអ្វីដែលអាចពន្យល់ពីបទពិសោធន៍ផ្សេងៗ គ្នាទាំងនេះបាន?

សិស្សអានប្រវត្តិសន្តិសុខរបស់ អៀង ធីរិទ្ធ នៅក្នុងសៀវភៅលំហាត់ ។

អៀង ធីរិទ្ធ ជាប្រពន្ធ របស់ អៀង សារី និងជាប្អូនស្រីរបស់ ខៀវ ប៉ុណ្ណារី ដែលជាប្រពន្ធ របស់ ប៉ុល ពត ។ អៀង ធីរិទ្ធ ត្រូវបានចាប់ខ្លួនជាមួយប្អូនស្រីកាត់ អៀង សារី ក្រោមបទចោទប្រកាន់ទុក្រឹត្យកម្មប្រឆាំងនឹងមនុស្សជាតិ ។ កាត់ត្រូវបានចោទថាបានរៀបចំផែនការដឹកនាំសម្របសម្រួលនិងបញ្ជាឱ្យធ្វើវិសុទ្ធកម្មដ៏ធំធេង ក៏ដូចជាការសម្លាប់ក្រៅប្រព័ន្ធច្បាប់ និងការសម្លាប់សមាជិកបម្រើការនៅក្នុងក្រសួងសន្តិសុខកិច្ច ។

សក្ខីកម្មរបស់អ្នកនាំសំបុត្រម្នាក់របស់ អៀង ធីរិទ្ធ :

ស្រ្តីក្មេងម្នាក់មកពីខេត្តតាកែវ បានក្លាយទៅជាអ្នកនាំសំបុត្ររបស់ អៀង ធីរិទ្ធ នៅក្នុងឆ្នាំ ១៩៧៦ ។ ទោះបីជាមានទំនាក់ទំនងការងារជិតស្និទ្ធយ៉ាងណាក៏ដោយ ក៏កាត់មិនដែលហ៊ានសម្តែងអាកប្បកិរិយាធម្មតាជាមួយ អៀង ធីរិទ្ធ ដែរ ហើយមិនដែលសួរនាំអំពីរឿងរ៉ាវរង្វាល់ខ្លួនឡើយ ។ ទោះជាយ៉ាងនេះក្ដី កាត់នៅតែចាត់ទុក អៀង ធីរិទ្ធ ថាជាមនុស្សល្អ គឺមិនមែនជាមនុស្សម្នាក់ដែលចិត្តអាក្រក់ ឬសាហាវនោះទេ តែជាមនុស្សម្នាក់ដែលមិនដែលដឹងឡើងសំឡេង តែងតែនិយាយដោយសម្តីផ្អែមល្អែម និងអង្អែលក្បាល និងជាមនុស្សចិត្តទូលាយ ។ កាត់មិនជឿថា អៀង ធីរិទ្ធ ធ្លាប់សម្លាប់អ្នកណាម្នាក់ទេ ។ កាត់ក៏មិនជឿថា ប៉ុល ពត, នួន ជា, អៀង សារី ឬ ខៀវ សំផន ធ្លាប់សម្លាប់អ្នកណាម្នាក់ដោយផ្ទាល់ដៃនោះដែរ ។ កាត់ជឿថា ការសម្លាប់កើតមានឡើងតែនៅជនបទប៉ុណ្ណោះ ដែលប្រជាជនសម្លាប់គ្នាទៅវិញទៅមក គឺមិនមែននៅក្នុងទីក្រុងទេ ។ អៀង ធីរិទ្ធ មិនដែលនិយាយជាមួយកាត់អំពីការកំរាមកំហែងពីខ្មាំងនោះទេ ។ ចំណីអាហារមានគ្រប់គ្រាន់ ហើយរៀនរាល់ដប់ថ្ងៃម្តងមានបង្កើម ដូចជានិសាវន៍វិចឬអ្វីដែលផ្អែម ហើយមានកុនមើលទៀតផង ។ ជីវិតមានការ



រូបទី២០

សប្បាយរីករាយ ។

សក្ខីកម្មរបស់ស្ត្រីម្នាក់មកពីខេត្តតាកែវ

ស្ត្រីម្នាក់មកពីខេត្តតាកែវ ដែលបម្រើការជាពេទ្យទាហាននៅក្នុងមន្ទីរពេទ្យ៦មករា ក្នុងទីក្រុងភ្នំពេញពីឆ្នាំ ១៩៧៧-១៩៧៨ មិនមានការចងចាំអ្វីទាំងអស់ពី អៀន ធីរិទ្ធ ប៉ុន្តែបានចងចាំថា មិត្តរួមការងារជាពេទ្យទាហានរបស់ គាត់ត្រូវបាននាំយកទៅសម្លាប់ ដែលនៅចុងឆ្នាំ១៩៧៧ និងក្នុងឆ្នាំ១៩៧៨ គឺជាពេលដែលមានការបាត់ខ្លួនច្រើនជាងគេ បង្អស់ ។ គាត់បានអះអាងថា ជនរងគ្រោះភាគច្រើនមកពីខេត្តតាកែវ ហើយត្រូវបានចោទប្រកាន់ថាជាជនក្សត់ ព្រោះ មានទំនាក់ទំនងជិតស្និទ្ធជាមួយ “យួន” ប៉ុន្តែតាមការពិតត្រូវបាននាំយកទៅបាត់ដោយសារតែលួចអង្ករ ត្រូវត្រូវរឹបបប អាហារមិនគ្រប់គ្រាន់ ឬលួចស្រឡាញ់គ្នាជាដើម ។ កាលបំណងហាក់ដូចជាដើម្បីបំបាត់ចោលនូវជាតិខ្មែរតែម្តង ។ គាត់ និយាយថាជនរងគ្រោះត្រូវបាននាំយកទៅមន្ទីរស-២១ ។

សេចក្តីដកស្រង់ចេញពីអត្ថបទរបស់ ឆាន់ យុ “គម្រោងសំខាន់ៗ២ របស់មជ្ឈមណ្ឌលឯកសារកម្ពុជា” ទស្សនាវដ្តីស្វែងរកការពិត ទំព័រ៧-៩ (ឆមាសទី១ ឆ្នាំ២០០៩)

ក្នុងរយៈពេលជិត៤ឆ្នាំ របបនេះទទួលខុសត្រូវចំពោះការស្លាប់ជីវិតមនុស្សប្រមាណ២លាននាក់ ឬជាន់១ភាគ៤ នៃប្រជាជនកម្ពុជាទាំងមូល ។ ប៉ុន្តែអ្វីដែលធ្វើឲ្យខ្ញុំប្រមូលឯកសារពីទីក្រុងកម្ពុជាទាំងនោះគឺច្រើនជាងចំនួនជនរងគ្រោះទាំងនេះ ដែលមានគួរឲ្យមិនច្បាស់លាស់ទៅទៀត ។ សេចក្តីរន្ធត់ក្នុងរបបកម្ពុជាប្រជាធិបតេយ្យក៏ជារឿងរ៉ាវផ្ទាល់ខ្លួនមួយដែរ ។ ខ្ញុំគឺជាក្មេងម្នាក់នៅក្នុងរយៈកាលនោះ ហើយទទួលរងគ្រោះដូចប្រជាជនដទៃទៀតដែរ ។ នៅពេលខ្ញុំបេះត្រកូនឲ្យបងស្រី របស់ខ្ញុំដែលមានផ្ទៃពោះ និងអត់ឃ្នាន ខ្ញុំត្រូវបានចោទប្រកាន់ថាជាទីក្រីក្រជន ។ ខ្ញុំត្រូវបានវាយនឹងពូថៅ រុញដួលទៅលើដី និងចាប់ចង ។ ឈូបភូមិដាក់ខ្ញុំនៅក្នុងកុកអស់រយៈពេលជាច្រើនសប្តាហ៍ ។ ម្តាយរបស់ខ្ញុំមិនហ៊ានយំទេ នៅពេលគាត់ដឹងថា កម្មាភិបាលកំពុងតែវាយដំខ្ញុំ ព្រោះខ្មែរក្រហមបានចាត់ទុកថា ការសម្តែងសេចក្តីសោកសៅ ក៏ជាអំពើទីក្រីក្រមួយដែរ ។ បងស្រីរបស់ខ្ញុំម្នាក់ទៀតស្លាប់ដោយសារគាត់មិនមានអាហារហូបគ្រប់គ្រាន់នៅពេលខ្មែរក្រហមចោទប្រកាន់គាត់ពីបទ លួចម្ហូបបន្លិចបន្លួច គាត់បានបដិសេធការចោទប្រកាន់នេះ ។ ខ្មែរក្រហមបានសម្លាប់គាត់ដោយសារតែកម្មាភិបាល ខ្មែរក្រហមទាំងនេះមិនជឿគាត់ ។ ខ្ញុំមានសំណាងល្អ ។ ខ្ញុំបានរួចរបស់ជីវិតពីរយៈកាលដ៏ឃោរឃៅនោះ ។



រូបទី២១

**សេចក្តីដកស្រង់ចេញពីអត្ថបទរបស់ សោម ប៊ុនថន ‘កម្មាភិបាលខ្មែរក្រហមគឺជាមនុស្សអាក្រក់ឬ?’
ទស្សនាវដ្តីស្វែងរកការពិត ទំព័រ៥-៧ (ឆមាសទី៣ ឆ្នាំ២០០៨)**

នៅឆ្នាំ១៩៦៥ ប៉ូច ត្រូវបានបំប្លែងជាសង្ឃនៅវត្តតាំងខ្មៅដើម្បីសិក្សាអំពីពុទ្ធសាសនា ។ ២ ឆ្នាំក្រោយមក ប៉ូច បានសឹកមកវិញ ។ នៅឆ្នាំ១៩៧១ បន្ទាប់ពីបានសេចក្តីអំពាវនាវរបស់សម្តេចព្រះ នរោត្តម សីហនុ ឲ្យចូលព្រមទាំងនិង ចូលរួមការតស៊ូដើម្បីដោះស្រាយប្រទេសពីរបប លន់ នល់ ប៉ូច បានស្ម័គ្រចិត្តចូលបម្រើកងទ័ពរណសិរ្សរួមជាតិកម្ពុជា ។ ប៉ូច ទទួលខុសត្រូវអប់រំអ្នកដែលមកពីទីក្រុង អំពីនយោបាយបដិវត្តន៍ និងទទួលខុសត្រូវទៅលើការដលិតអាហារសម្រាប់ ប្រជាជន ។ ប៉ូច បានរំលឹកថា នៅថ្ងៃមួយនៅពេលដែលកងកម្លាំងខ្មែរក្រហមនិងទាហាន លន់ នល់ កំពុងច្បាំងគ្នា ក្នុងស្រី តូចម្នាក់ និងស្រ្តីម្នាក់ឈ្មោះ ម៉ុ ដែលកំពុងតែស្វែងរកបងប្អូន ត្រូវកងទ័ពខ្មែរក្រហមចាប់ខ្លួនបាន ។ ដោយសារតែគាត់ធ្លាប់ រស់នៅក្នុងតំបន់ខ្លាំង (លន់ នល់) គាត់ត្រូវបានចោទប្រកាន់ថា ជាជនបង្កប់ក្នុងតំបន់ដោះ ។ ដោយ ប៉ូច ធ្លាប់ស្គាល់អ្នក ទាំងពីរ និងដឹងថាគាត់នឹងត្រូវទទួលទារុណកម្មយោធា ដោយហេតុនេះ គាត់បានទៅធានាអ្នកទាំងពីរ ។

បន្ទាប់ពីជ័យជម្នះនៅឆ្នាំ១៩៧៥ អង្គការបានតែងតាំង ប៉ូច ជាគណៈស្រុករងនៃស្រុកស្ពាន ដែលទទួលមើល ការខុសត្រូវលើកសិករ ។ ៧ខែក្រោយមក អង្គការបានបញ្ជូន ប៉ូច ទៅស្រុក តាំងគោក តំបន់៤២ នៃភូមិភាគកណ្តាល ។ ទោះបីជាអង្គការបានឲ្យ ប៉ូច កត់ឈ្មោះអ្នក១៧មេសា ដែលល្អចង់ឡើងនឹងអង្គរ ឬអ្នកដែលមកធ្វើការមិនទៀងទាត់ដោយ ក៏ ប៉ូច មិនដែលរាយការណ៍ឈ្មោះអ្នកទាំងនោះទៅកម្មាភិបាលថ្នាក់តំបន់ ឬកម្មាភិបាលថ្នាក់មជ្ឈមដែរ ។ ដោយសារ ប្រជាជនត្រូវបានជម្លៀសមកពីកន្លែងផ្សេងៗគ្នា គាត់មិនអាចបែងចែកសារវិញ្ញាបនបត្រនោះច្បាស់លាស់ទេ ហើយ មានការភ័យខ្លាចចំពោះការចោទប្រកាន់មនុស្សគ្មានទោសព្រៃ ។ ជាលទ្ធផល គួនទីរបស់ ប៉ូច ត្រូវបានទម្លាក់មកជា អនុប្រធានវិញ ។

នៅឆ្នាំ១៩៧៨ ខណៈពេលដែល ប៉ូច កំពុងតែច្បាំងនៅលើសមរម្យ ប៉ូច បានជាន់មិនដុះ ដាច់ជើងម្ខាង ។ បន្ទាប់ ពីជាពីរប្លូសវិញ គាត់ត្រូវបានចាត់តាំងឲ្យទៅគ្រប់គ្រងគ្រួសារកងទ័ពខ្មែរក្រហម ចំនួន ១៧គ្រួសារ ។ នៅចុងបញ្ចប់ មេបញ្ជាការរបស់គាត់ត្រូវកងកម្លាំងរដ្ឋាភិបាលចាប់ខ្លួនបាន ដូច្នេះ ប៉ូច បានរត់គេចចេញទៅរស់នៅជាមួយអ្នកភូមិ ។ ដោយសារ ប៉ូច បានធ្វើអំពើល្អ ប្រជាជនមួយចំនួនបានឲ្យអង្គរ ត្រីជឿត ហើយបានជួយលាក់ប្រវត្តិរូបជាអតីតកម្មាភិបាល ខ្មែរក្រហមឲ្យគាត់ទៀត ។ រហូតមកដល់ពេលបច្ចុប្បន្ន អ្នកភូមិនៅស្រុកបារាយណ៍ និងស្រុកតាំងគោកនៅតែមកលេង គាត់ម្តងម្កាលដែរ ។

កំណត់ចំណាំសម្រាប់គ្រូ : គោលបំណងនៃសកម្មភាពនេះមានពីរយ៉ាង :

ទីមួយ គ្រូត្រូវបានលើកទឹកចិត្តឲ្យដឹកនាំសិស្សក្នុងការពិនិត្យមើលថា ប្រវត្តិសាស្ត្រកើតឡើងតាមរយៈសាច់ រឿង បទពិសោធន៍ និងការបកស្រាយផ្សេងៗគ្នាជាច្រើន ។ គ្រូអាចឲ្យសិស្សប្រៀបធៀបសាច់រឿង ១) អ្នករត់សំបុត្រ របស់ អៀង ធីរ្ទ ២) ស្រ្តីមកពីខេត្តតាកែវ ៣) អត្ថបទរបស់ លោក ឆាំង យុ និង ៤) រឿងរ៉ាវរបស់ ប៉ូច ។ តើរឿងរ៉ាវ ផ្សេងៗទាំងនេះបង្ហាញអ្វីខ្លះពីការសិក្សាប្រវត្តិសាស្ត្រ ។ គ្រូអាចលើកជាសំណួរនេះឡើង និងដឹកនាំសិស្សឲ្យមើលឃើញ ចំណុចរួម ដែលថាមិនមានប្រវត្តិសាស្ត្រដាច់ខាតតែមួយនោះទេ ។ ដូចទៅវិញ សិស្សត្រូវរៀនប្រវត្តិសាស្ត្រក្នុងលក្ខណៈជា បណ្តុំនៃបទពិសោធន៍និងទស្សនៈផ្សេងៗគ្នា ។ ជួនកាលអាចមានទស្សនៈផ្សេងគ្នាទៅលើអ្វីដែលបានកើតឡើងនិងមូលហេតុ ។

ទីពីរ ក្រុមអាចណែនាំឲ្យសិស្សពិនិត្យមើលថា តើបទពិសោធន៍ទាំងនេះខុសគ្នារបៀបណា និងតើបទពិសោធន៍ទាំងនេះជួយដល់សិស្សដូចម្តេចខ្លះ ក្នុងការស្វែងយល់ពីនិយមន័យនៃ “ជនរងគ្រោះ” និង “ជនដៃដល់” ។ ឧទាហរណ៍ តើអ្នករត់សំបុត្ររបស់ អៀង ធីរិទ្ធ គឺជា “ជនដៃដល់” ដែរឬទេ? តើអ្វីទៅជានិយមន័យនៃ “ជនដៃដល់” ។ ដើម្បីកំណត់ មនុស្សម្នាក់ថាជា “ជនដៃដល់” តើមនុស្សម្នាក់នោះត្រូវតែធ្វើទុក្ខទោសទៅលើអ្នកដទៃផ្សេងទៀតដោយផ្ទាល់ឬយ៉ាងណា?

សំយោគ (១៥-២៥នាទី)

ក្រុមពិនិត្យមើលការកិត្តិយសរបស់សិស្សនិងស្នូរសំណួរណែនាំខាងក្រោមទៅសិស្សទាំងអស់នៅក្នុងថ្នាក់ដើម្បីវាយតម្លៃនិងសង្ខេបការសិក្សារបស់សិស្ស ។

សំណួរណែនាំនិងចម្លើយ

១) តើខ្មែរក្រហមកាន់កាប់ប្រទេសកម្ពុជានៅពេលណា? **ថ្ងៃទី១៧ មេសា ១៩៧៥ ។**

២) ហេតុអ្វីបានជាអ្នកគិតថា ខ្មែរក្រហមបង្ខំប្រជាជនប្រមាណ២លាននាក់ឲ្យចាកចេញពីរដ្ឋធានីភ្នំពេញ? **ក្រុមមិនត្រូវផ្តល់ចម្លើយឲ្យសិស្សទេ ។ ដុយទៅវិញ ក្រុមរលើកទឹកចិត្តសិស្សឲ្យពិចារណាអំពីមូលហេតុដែលខ្មែរក្រហមធ្វើបែបនេះ ។**

៣) តើជីវិតមនុស្សដែលស្លាប់នៅក្រោមរបបខ្មែរក្រហមប្រហែលប៉ុន្មាននាក់? **ចន្លោះពី១,៧ទៅ២លាននាក់ ។**

៤) តើហេតុអ្វីបានជាអ្នកគិតថាខ្មែរក្រហមបង្ខំប្រក្រាយប្រទេសកម្ពុជាឲ្យទៅជាសង្គមជនបទនិងគ្មានវណ្ណៈ? **ក្រុមមិនត្រូវផ្តល់ចម្លើយឲ្យសិស្សនៅពេលនេះទេ ។ ក្រុមរលើកទឹកចិត្តសិស្សឲ្យពិចារណាអំពីមូលហេតុដែលខ្មែរក្រហមធ្វើបែបនេះ ។**

៥) ប្រសិនបើរូបិយប័ណ្ណនិងផ្សារសេរីត្រូវបានលុបបំបាត់ តើអ្នកគិតថាជីវិតពេលបច្ចុប្បន្ននឹងទៅយ៉ាងណា? **ក្រុមមិនត្រូវផ្តល់ចម្លើយឲ្យសិស្សនៅពេលនេះទេ ។ ក្រុមរលើកទឹកចិត្តសិស្សឲ្យពិចារណាអំពីផលប៉ះពាល់នៃអំពើបែបនេះមកលើជីវិតរស់នៅរបស់ខ្លួនពេលបច្ចុប្បន្ន ។ ចម្លើយរបស់សិស្សអាចខុសៗគ្នា ។**

៦) ប្រសិនបើសាលារៀនត្រូវបានលុបបំបាត់ តើអ្នកគិតថាជីវិតនឹងទៅយ៉ាងណា? **ក្រុមមិនត្រូវផ្តល់ចម្លើយឲ្យសិស្សនៅពេលនេះទេ ។ ក្រុមរលើកទឹកចិត្តសិស្សឲ្យពិចារណាអំពីផលប៉ះពាល់នៃអំពើបែបនេះមកលើជីវិតរស់នៅរបស់ខ្លួនពេលបច្ចុប្បន្ន ។ ចម្លើយរបស់សិស្សអាចខុសៗគ្នា ។**

៧) ប្រសិនបើទ្រព្យសម្បត្តិឯកជនត្រូវបានលុបបំបាត់ តើអ្នកគិតថាជីវិតនឹងទៅយ៉ាងដូចម្តេច? **ក្រុមមិនត្រូវផ្តល់ចម្លើយឲ្យសិស្សនៅពេលនេះទេ ។ ក្រុមរលើកទឹកចិត្តសិស្សឲ្យពិចារណាអំពីផលប៉ះពាល់នៃអំពើបែបនេះមកលើជីវិតរស់នៅរបស់ខ្លួនពេលបច្ចុប្បន្ន ។ ចម្លើយរបស់សិស្សអាចខុសៗគ្នា ។**

៨) ប្រសិនបើសម្លៀកបំពាក់ស៊ីវិលយាមបែបបរទេសត្រូវបានលុបបំបាត់ តើអ្នកគិតថាជីវិតនឹងទៅយ៉ាងដូចម្តេច? **ក្រុមមិនត្រូវផ្តល់ចម្លើយឲ្យសិស្សនៅពេលនេះទេ ។ ក្រុមរលើកទឹកចិត្តសិស្សឲ្យពិចារណាអំពីផលប៉ះពាល់នៃអំពើបែបនេះមកលើជីវិតរស់នៅរបស់ខ្លួនពេលបច្ចុប្បន្ន ។ ចម្លើយរបស់សិស្សអាចខុសៗគ្នា ។**

៩) ប្រសិនបើការគោរពជំនឿសាសនានិងវប្បធម៌ប្រពៃណីខ្មែរត្រូវបានលុបបំបាត់ តើអ្នកគិតថាជីវិតនឹងទៅយ៉ាងដូចម្តេច? **ក្រុមមិនត្រូវផ្តល់ចម្លើយឲ្យសិស្សនៅពេលនេះទេ ។ ក្រុមរលើកទឹកចិត្តសិស្សឲ្យពិចារណាអំពីផលប៉ះពាល់**

នៃអំពើបែបនេះមកលើជីវិតរស់នៅរបស់ខ្លួននាពេលបច្ចុប្បន្ន។ ចម្លើយរបស់សិស្សអាចខុសៗគ្នា។

១០) តើអ្នកគិតថា ហេតុដូចម្តេចបានដរាបបែបនេះហាមប្រាមមិនឲ្យមានការប្រមូលផ្តុំគ្នាឬការពិភាក្សាជាសាធារណៈ? ក្រុមនៃក្រុមដែលចម្លើយទៅឲ្យសិស្សនៅពេលនេះទេ។ ក្រុមលើកទឹកចិត្តសិស្សត្រូវពិចារណាអំពីផលប៉ះពាល់នៃអំពើបែបនេះមកលើជីវិតរស់នៅរបស់ខ្លួននាពេលបច្ចុប្បន្ន។ ចម្លើយរបស់សិស្សអាចខុសៗគ្នា។

១១) ពណ៌នាអំពីទំនាក់ទំនងរវាងកម្ពុជានិងវៀតណាមនៅចុងឆ្នាំ១៩៧៧។ ទំនាក់ទំនងរវាងប្រទេសទាំងពីរក្លាយទៅជាសង្គ្រាមនឹងគ្នា។

១២) តើរបបនេះផ្តល់ផលប៉ះពាល់មកលើសង្គមកម្ពុជានាពេលបច្ចុប្បន្នអ្វីខ្លះ? ក្រុមនៃក្រុមដែលចម្លើយឲ្យសិស្សនៅពេលនេះទេ។ ក្រុមលើកទឹកចិត្តសិស្សត្រូវពិចារណាអំពីផលប៉ះពាល់នៃអំពើបែបនេះមកលើជីវិតរស់នៅរបស់ខ្លួននាពេលបច្ចុប្បន្ន។ ចម្លើយរបស់សិស្សអាចខុសៗគ្នា។

១៣) មើលរូបភាពនៅក្នុងទំព័រទី១ នៃជំពូក១ ដែលមានចំណងជើងថា “ក្រុមយុវជននិងយុវនារីនៅក្នុងសន្និសីទមួយក្នុងខេត្តសៀមរាបនាថ្ងៃទី២៣ ខែមីនា ឆ្នាំ១៩៧៣”។ ដោយសម្លឹងមើលទៅលើរូបភាព និងមិនបញ្ចេញយោបល់អ្វីទាំងអស់ តើអ្នកសង្កេតឃើញនៅក្នុងរូបភាពមានអ្វីខ្លះ? តើរូបភាពនេះ បង្រៀនអ្នកអំពីមនោគមន៍វិជ្ជារបស់ខ្មែរក្រហមអ្វីខ្លះ? តើអ្នកគិតថា យុវជនក្មេងៗទាំងនេះកំពុងធ្វើអ្វីនៅក្នុងសន្និសីទនោះ? មិនមានចម្លើយត្រូវឬខុសទេសម្រាប់សំណួរនេះ។ ចម្លើយអាចជា : មនុស្សជាច្រើនស្ងៀមស្ងៀមកំពុងពិចារណាខ្មៅ។ នារីភាគច្រើនកាត់សក់ខ្លី។

១៤) សូមមើលរូបភាពនៅលើទំព័រទី១ ប្រសិនបើអ្នកនៅក្នុងប្តូរមនុស្សនោះ តើអ្នកមានអារម្មណ៍ដូចម្តេច? មិនមានចម្លើយត្រូវឬខុសទេសម្រាប់សំណួរនេះ។

ជំពូក២ : តើខ្មែរក្រហមជារុក្ខណា? តើខ្មែរក្រហមធ្វើការណាមួយដោយរបៀបណា?



រូបទី២២

មេរៀនទី១ : អំណាចជំពូក២

វត្ថុបំណង

- ១) សិស្សទទួលបានចំណេះដឹងអំពីប្រវត្តិនៃរបបកម្ពុជាប្រជាធិបតេយ្យ ។
- ២) សិស្សពណ៌នាអំពីអ្នកដែលដើរតួនាទីសំខាន់នៅក្នុងការដណ្តើមកាន់កាប់ប្រទេសកម្ពុជា នៅឆ្នាំ១៩៧៥ ។
- ៣) សិស្សកំណត់និយមន័យនៃពាក្យនិងឈ្មោះសំខាន់ៗ ។

សម្ភារៈទប់ទេស : សៀវភៅប្រវត្តិសាស្ត្រ និងសៀវភៅលំហាត់ ។

ពន្យល់ពាក្យនិងឈ្មោះសំខាន់ៗ :

អាណានិគមបារាំង	ឥណ្ឌូចិន	លេខាធិការ
រណសិរ្សឥស្សរៈ(ខ្មែរឥស្សរៈ)	ស៊ីង ឌីកមិញ	ហូ ជីមិញ
ចាន់ សម័យ	និរទេស	រត់ចោលជួរ
អ្នកជាតិនិយម	បញ្ញវន្ត	សកម្មជន
សាឡុត ស (ប៉ុល ពត)	សុន សេន	ជននៅក្នុងខ្ទប់ភ្នំ



រូបទី២៣



ខៀវ សំផន

កសិករ

សក្តិភូមិនិយម

គណៈកម្មាធិការមជ្ឈិម

ស៊ីវិល ហេង

បក្សកុម្មុយនីស្តកម្ពុជា

សង្គមរាស្ត្រនិយម

លំនាំបង្រៀន

ការផ្ដើមបង្រៀន (៥-១០នាទី)

មុនពេលចាប់ផ្ដើមមេរៀន គ្រូបង្ហាញពីវត្ថុបំណងនៃមេរៀនសម្រាប់ថ្ងៃនេះ ។ គ្រូឲ្យសិស្សពិភាក្សាពីអ្វីដែលសិស្សបានដឹងអំពីរបបខ្មែរក្រហម និងពិភាក្សាពាក្យនិងឈ្មោះ នៅក្នុងជំពូក២ ។

ការបង្រៀន (១៥-៤៥នាទី)

សិស្សអានមេរៀនដោយយកចិត្តទុកដាក់និងកត់ត្រានូវការពិតសំខាន់ៗ នៅក្នុងជំពូក២ ។ សិស្សសរសេរនៅក្នុងសៀវភៅលំហាត់ដើម្បីបង្ហាញពីការសិក្សារបស់ខ្លួន ។

អៀង សារី

អ្នកមូលធននិយម

នួន ជា

រៀតមិញ

កម្មាភិបាល

បក្សកុម្មុយនីស្តកម្ពុជា

កែ មាស

សោ ភឹម

កិច្ចព្រមព្រៀងក្រុងហ្សឺណែវ

រដ្ឋសភា

ទូ សាមុត

បក្សប្រជាជនបដិវត្តន៍ខ្មែរ

សំយោគ (១៥-២៥នាទី)

ក្រុមសំណួរណែនាំជាមួយសិស្សនៅក្នុងថ្នាក់ទាំងអស់ ដើម្បីវាយតម្លៃនិងសង្ខេបការសិក្សា របស់សិស្ស ។

សំណួរណែនាំនិងបម្រើ

១) ហេតុអ្វីបានជាចលនាកុម្មុយនីស្តនៅកម្ពុជាសហការជាមួយរៀនណាម? ដើម្បីតស៊ូប្រឆាំងនឹងបារាំង ។

២) នៅខែមេសាឆ្នាំ១៩៥០ គណៈប្រតិភូចលនាកុម្មុយនីស្ត ចំនួន២០០ នាក់ នៅកម្ពុជាបានមកជួបជុំគ្នានៅខេត្តកំពតនិងបង្កើតជាក្រុមមួយ ។ តើក្រុមនោះមានឈ្មោះអ្វី? **រណសិរ្សឯកភាពឥស្សរៈ ឬខ្មែរឥស្សរៈ ។**

៣) តើមេដឹកនាំនៃក្រុមនេះជាអ្នកណា? **សឹង ឡឹកមិញ ហៅ អាចារ្យមៀន ។**

៤) តើមនោគមន៍វិជ្ជារបស់ក្រុមនេះគឺជាអ្វី? **ម៉ាក្ស-លេនីន ។**

៥) តើសមាជិកសម្ងាត់នៃគណៈកម្មាធិការមជ្ឈឹមបក្សប្រជាជនបដិវត្តន៍ខ្មែរមានអ្នកណាខ្លះ? (ឲ្យឈ្មោះចំនួន៤)

សឹង ឡឹកមិញ, ស៊ីវី ហេង, ទូ សាមុត (ហៅអាចារ្យសុខ), ចាន់ សម័យ ។

៦) នៅឆ្នាំ១៩៥៥ តើគណបក្សណាឈ្នះបានកៅអីទាំងអស់នៅក្នុងរដ្ឋសភា? **គណបក្សសន្តិសុខស្រុកនិយម ។**

៧) នៅចន្លោះឆ្នាំ១៩៥០ និងឆ្នាំ១៩៥៧ តើក្រុងបក្សប្រជាជនបដិវត្តន៍ខ្មែរមានអ្វីកើតឡើងខ្លះ? **យោធាភាមសម្ព័ន្ធរបស់ ប៉ុល ពត ពីឆ្នាំ១៩៥៥ដល់ឆ្នាំ១៩៥៧ សមាជិកបក្សប្រជាជនបដិវត្តន៍ខ្មែរប្រហែលកៅសិបភាគរយត្រូវបានចាប់ខ្លួននិងសម្លាប់ ។ រហូតមកដល់ដើមឆ្នាំ១៩៦០ មានតែកម្មាភិបាលបក្សប្រហែល៨០០ នាក់ និងសាខាបក្ស២នៅជនបទតែប៉ុណ្ណោះ ដែលនៅមានសកម្មភាព និងដំណើរការពេញលេញ ។ បញ្ហានេះកើតឡើងមួយផ្នែកដោយសារតែ ស៊ីវី ហេង បានចុះចូលជាមួយរាជរដ្ឋាភិបាលរបស់សម្តេចព្រះ នរោត្តម សីហនុ នៅក្នុងឆ្នាំ១៩៥៧ ។**

៨) តើសាខាបក្សនៅជនបទចំនួន២ដែលនៅមានដំណើរការពេញលេញនៅឡើយ នៅឆ្នាំ១៩៦០ មានអ្វីខ្លះ? **ភូមិភាគបូព៌ា ដែលមានមូលដ្ឋាននៅខេត្តកំពង់ចាម (ដឹកនាំដោយ សោ ភឹម) និងភូមិភាគនិរតីដែលមានមូលដ្ឋាននៅក្នុងខេត្តតាកែវ (ដឹកនាំដោយ ឈិត ជឿន ហៅតាម៉ុក) ។**

៩) នៅឯកិច្ចប្រជុំមហាសន្និបាតសម្ងាត់របស់បក្សប្រជាជនបដិវត្តន៍ខ្មែរពីថ្ងៃទី២៨-៣០ ខែកញ្ញា ឆ្នាំ១៩៦០ តើមានអ្វីកើតឡើងខ្លះ? **មានសមាជិកចំនួន៧នាក់ពីសាខាបក្សនៅទីក្រុង និង១៤នាក់ ពីសាខាបក្សនៅជនបទ បានមកជួបប្រជុំគ្នានៅក្នុងស្ថានីយ៍រថភ្លើងក្នុងទីក្រុងភ្នំពេញ ។ មហាសន្និបាតបានរៀបចំបក្សសាជាថ្មី បង្កើតមាគីនយោបាយថ្មីនិងប្តូរឈ្មោះបក្សទៅជាបក្សពលករកម្ពុជា ។ ទូ សាមុត ក្លាយជាលេខាបក្ស ហើយ នួន ជា ក្លាយជាអនុលេខាបក្ស ។ ប៉ុល ពត គឺជាអនុលេខាបក្សទី២នៅក្នុងឆ្នាំ១៩៦១ ។**

១០) បន្ទាប់ពី ប៉ុល ពត ត្រូវបានតែងតាំងជាលេខាបក្ស តើប្រទេសចំនួន២ដែលកាត់បានធ្វើដំណើរទៅទស្សនកិច្ចដើម្បីពិភាក្សាការងារ មានប្រទេសណាខ្លះ? **ប្រទេសចិន និងប្រទេសរៀនណាម ។**

១១) ហេតុអ្វីបានជា ប៉ុល ពត ផ្លាស់ប្តូរឈ្មោះបក្សទៅជាបក្សកុម្មុយនីស្តកម្ពុជានៅឆ្នាំ១៩៦៦? **គាត់ចង់បន្ថយឥទ្ធិពលរបស់រៀនណាមនិងវិកលចិត្តភាពជាមួយចិន ។ គាត់ធ្វើការផ្លាស់ប្តូរនេះ ដើម្បីដាក់បក្សកម្ពុជាឲ្យនៅលើបក្សរៀនណាម ។**

១២) នៅខែមីនា ឆ្នាំ១៩៧០ តើអ្នកណាដែលធ្វើរដ្ឋប្រហារបានសម្រេចក្នុងការទម្លាក់សម្តេចព្រះនរោត្តម

សីហនុ ចេញពីតំណែងប្រមុខរដ្ឋ? សេនាប្រមុខ លន់ នល់ និងសហការីរបស់គាត់ ដែលនិយមសហរដ្ឋអាមេរិក ។

១៣) តើឈ្មោះដើមរបស់ ប៉ុល ពត គឺអ្វី? សាឡុក ស ។

១៤) តើ ប៉ុល ពត ក្លាយជាសមាជិកបក្សកុម្មុយនីស្តនៅឯណា? ទីក្រុងប៉ារីស ប្រទេសបារាំង ។

១៥) តើ ប៉ុល ពត ក្លាយទៅជានាយករដ្ឋមន្ត្រីរបស់កម្ពុជាប្រជាធិបតេយ្យនៅពេលណា? ១៩៧៦ ។

១៦) តើ ប៉ុល ពត លាវិលចេញពីតំណែងនៅពេលណា? ១៩៧៩ ។

១៧) តើ ប៉ុល ពត ស្លាប់នៅថ្ងៃណា? ថ្ងៃទី១៥ ខែមេសា ឆ្នាំ១៩៧៨ ។

១៨) ក្នុងកំឡុងពេលនៃរបបកម្ពុជាប្រជាធិបតេយ្យ តើតួនាទីរបស់ នួន ជា ដូចដែលបានបញ្ជាក់នៅក្នុងអត្ថបទ មានអ្វីខ្លះ? ប្រធានសភាតំណាងប្រជាជនកម្ពុជា អនុលេខាតំណែងកម្មាធិការមជ្ឈម និងតំណែងអចិន្ត្រៃយ៍បក្ស ។ គាត់ក៏ ដើរតួនាទីសំខាន់នៅក្នុងបញ្ហាសន្តិសុខជាតិនិងជាសមាជិកខ្ពស់ជាងគេក្នុងក្រុមប្រឹក្សាបក្ស ។

១៩) តើ នួន ជា ចុះចូលជាមួយរាជរដ្ឋាភិបាលកម្ពុជានៅពេលណា? ១៩៧៨ ។

២០) តើរដ្ឋាភិបាលនិរទេសដែលសម្តេចព្រះ នរោត្តម សីហនុ បង្កើតឡើងបន្ទាប់ពីព្រះអង្គត្រូវបានទម្លាក់ចេញ ពីតំណែង មានឈ្មោះថាអ្វី? រាជរដ្ឋាភិបាលប្រជាជនកម្ពុជា ។

២១) តើប្រទេសណាខ្លះគាំទ្រខ្មែរក្រហម នៅក្នុងការតស៊ូដើម្បីដណ្តើមកាន់កាប់អំណាច? ចិន និងវៀតណាម ។

២២) តើកងកម្លាំងយោធាបរទេសណាខ្លះដែលបានចូលមកក្នុងប្រទេសកម្ពុជាក្នុងឆ្នាំ១៩៧០? កងកម្លាំង កុម្មុយនីស្តវៀតណាម និងកងកម្លាំងសហរដ្ឋអាមេរិក (ចូលក្នុងរយៈពេលខ្លី) ។

២៣) ពីខែមករា ដល់ខែសីហា ឆ្នាំ១៩៧៣ តើរបបសាធារណរដ្ឋខ្មែរត្រូវបានជួយទ្រទ្រង់ដោយ ប្រទេសណា? សហរដ្ឋអាមេរិក ។ ជំនួយសហរដ្ឋអាមេរិកត្រូវបានបញ្ឈប់ក្នុងដំបូងក្រោយនៃរបបសាធារណរដ្ឋខ្មែរ ។

២៤) សហរដ្ឋអាមេរិកបានទម្លាក់គ្រាប់បែកប្រមាណកន្លះលានតោនមកលើកម្ពុជា ។ តើការទម្លាក់គ្រាប់បែក នោះមានផលប៉ះពាល់ទៅលើក្រុមខ្មែរក្រហមដូចម្តេចខ្លះ? ការទម្លាក់គ្រាប់បែកនេះបានពន្យារដោយរបស់ខ្មែរក្រហម បាន២ឆ្នាំ ។

២៥) តើការទម្លាក់គ្រាប់បែករបស់សហរដ្ឋអាមេរិក មានផលប៉ះពាល់មកលើប្រជាជនកម្ពុជាដូចម្តេចខ្លះ? ការទម្លាក់គ្រាប់បែកនេះបានសម្លាប់ប្រជាជនកម្ពុជាប្រមាណ៣សែននាក់ ។ មនុស្សជាច្រើនត្រូវបានបាត់បង់សមាជិក គ្រួសាររបស់ខ្លួន ហើយភាគច្រើនបានចូលរួមជាមួយខ្មែរក្រហមដែលជាវិធីមួយក្នុងការជំទាស់ទៅនឹងរដ្ឋាភិបាលរបស់ លោកសេនាប្រមុខ លន់ នល់ ដែលគាំទ្រដោយសហរដ្ឋអាមេរិក ។

២៦) តើមានអ្វីកើតឡើងចំពោះទីប្រឹក្សាវៀតណាមភាគច្រើន ដែលបន្តស្ថិតនៅកម្ពុជាដើម្បីជួយថ្នាក់ដឹកនាំ បក្សកុម្មុយនីស្តកម្ពុជា? ទីប្រឹក្សាភាគច្រើនត្រូវបានធ្វើយាងចាប់ពីឆ្នាំ១៩៧៣ ។

មេរៀនទី២ : តើ ប៉ុល ពត ជាអ្នកណា?

វត្តបំណង

១) សិស្សរំព្យកឡើងវិញនូវចំណេះដឹងពីមុនអំពី ប៉ុល ពត ។

២) សិស្សកំណត់ទិដ្ឋភាពសំខាន់ៗនៃប្រវត្តិរបស់ខ្មែរក្រហម ។

៣) សិស្សពន្យល់អំពីមនោគមន៍វិជ្ជារបស់ ប៉ុល ពត ។

សម្ភារៈទប់ទល់ : ប្រវត្តិសង្ខេបរបស់ ប៉ុល ពត និងមនោគមន៍ វិជ្ជារបស់កម្ពុជាប្រជាធិបតេយ្យនៅក្នុងសៀវភៅប្រវត្តិសាស្ត្រកម្ពុជា ប្រជាធិបតេយ្យ ។

(សូមអានសៀវភៅប្រវត្តិសាស្ត្រ ជំពូក២ សម្រាប់ប្រវត្តិរូប របស់ ប៉ុល ពត)

(សូមអានជំពូក៧ ចំណុចទី១ សម្រាប់ព័ត៌មានអំពីការបង្កើតសហករណ៍)

(សូមអានជំពូក៧ ចំណុចទី២ វណ្ណៈសង្គមថ្មី២)

តារាង K-W-L នៅក្នុងសៀវភៅលំហាត់របស់សិស្ស



រូបទី២៤

លំនាំបង្រៀន

ការផ្ដើមបង្រៀន (៥-១០នាទី)

មុនពេលចាប់ផ្ដើមមេរៀន គ្រូណែនាំ សិស្សអំពីវត្ថុបំណងនៃមេរៀនសម្រាប់ថ្ងៃនេះ ។ គ្រូសួរតារាង K-W-L នៅលើក្ដារខៀន (អ្វីដែល យើងដឹង អ្វីដែលយើងចង់ដឹង និងអ្វីដែលយើង បានរៀន) ដោយសរសេរព័ត៌មានអំពីចំណេះដឹង របស់សិស្ស ។ គ្រូពិនិត្យមើលព័ត៌មានទាក់ទងនឹង អ្វីដែលសិស្សបានដឹងរួចហើយនិងអ្វីដែលសិស្ស ចង់ដឹងអំពី ប៉ុល ពត ។ គ្រូសួរសិស្សពិភាក្សាថាតើសិស្សសិក្សាអំពីព័ត៌មានទាំងនេះនៅកន្លែងណា? តើសិស្សបានរៀនអ្វី ខ្លះពីឪពុកម្តាយ សមាជិកគ្រួសារនិងមិត្តភក្ដិ? តើសិស្សបានរៀនដោយខ្លួនឯងអ្វីខ្លះ? បន្ទាប់មក គ្រូសួរសិស្សបំពេញ ផ្នែកអ្វីដែលសិស្សចង់ដឹងអំពី ប៉ុល ពត នៅក្នុងតារាង ។



រូបទី២៥

គ្រូប្រាប់សិស្សឲ្យបំពេញតារាង “អ្វីដែលយើងបានរៀន” នៅចុងបញ្ចប់នៃវគ្គសិក្សា ។

ការបង្រៀន (១៥-៤៥នាទី)

គ្រូពន្យល់សិស្សអំពីពាក្យមនោគមន៍វិជ្ជា និងឲ្យសិស្សធ្វើការជាដៃគូ ។ បន្ទាប់ពីសកម្មភាពនេះ សិស្សម្នាក់ៗ ត្រូវ សរសេរអំពីមនោគមន៍វិជ្ជារបស់ ប៉ុល ពត នៅក្នុងសៀវភៅលំហាត់រៀនខ្លួន ។ សិស្សអាចទៅមើលមនោគមន៍វិជ្ជា នៅក្នុងសៀវភៅប្រវត្តិសាស្ត្រកម្ពុជាប្រជាធិបតេយ្យ ។

សំយោគ (១៥-២៥នាទី)

នៅចុងបញ្ចប់នៃការងារជាដៃគូ សិស្សពិភាក្សាពីមនោគមន៍វិជ្ជាទាំងនេះនៅក្នុងថ្នាក់ ។ នៅក្នុងដំណាក់កាលនេះ គ្រូវាយតម្លៃចំណេះដឹងនិងការយល់ដឹងរបស់សិស្ស ។

ជំពូក្រាម ៣ : ការឡើងកាន់អំណាចរបស់ខ្មែរក្រហម



រូបទី២៦

មេរៀនទី១ : អំណាចជំពូក្រាម

វត្ថុបំណង

- ១) សិស្សពណ៌នាពីការឡើងកាន់អំណាចរបស់ខ្មែរក្រហម ។
- ២) សិស្សពន្យល់អំពីបរិបទប្រវត្តិសាស្ត្រនិងសង្គម ដែលរបបកម្ពុជាប្រជាធិបតេយ្យត្រូវបានបង្កើតឡើង ។
- ៣) សិស្សកំណត់និយមន័យនៃពាក្យនិងឈ្មោះសំខាន់ៗ ។

សម្ភារៈទូទៅ : សៀវភៅប្រវត្តិសាស្ត្រ និងសៀវភៅលំហាត់

ពន្យល់ពាក្យនិងឈ្មោះសំខាន់ៗ

អន្តរាគមន៍បរទេស	ការទម្លាក់គ្រាប់បែក	កម្ទេចចោល
ក្រុមទុច្ចរិត	រំដោះ	មានតែឈ្មោះ
ឡឺង បូរ៉ែត	ជនសកម្មប្រយុទ្ធ	រដ្ឋបាល
លន់ ណុន	ការជម្លៀស	អ្នកការទូត
ព្រះអង្គម្ចាស់ ស៊ីសុវត្ថិ សិរីមតៈ	អំពើពុករលួយ	រឹបអូស

លំនាំបង្រៀន

ការផ្តើមបង្រៀន (៥-១០ នាទី)


មុនពេលចាប់ផ្តើមមេរៀន គ្រូបង្ហាញពីវត្ថុបំណងនៃមេរៀនសម្រាប់ថ្ងៃនេះ ។ គ្រូឲ្យសិស្សពិភាក្សាថាតើខ្មែរក្រហម ឡើងកាន់អំណាចដោយរបៀបណា និងឲ្យនិយមន័យនៃពាក្យនិងឈ្មោះសំខាន់ៗ នៅក្នុងជំពូក្រាម ។



រូបទី២៧



រូបទី២៨







រូបទី៣០



រូបទី៣១

ការបង្រៀន (១៥-៤៥នាទី)

ក្រុមសិស្សអានមេរៀនដោយយកចិត្តទុកដាក់ និងកត់ត្រានូវព្រឹត្តិការណ៍សំខាន់ៗពីជំពូក៣ ។ បន្ទាប់មកសិស្សសរសេរនៅក្នុងសៀវភៅលំហាត់របស់ខ្លួនដើម្បីបង្ហាញពីការសិក្សារបស់ខ្លួន ។

សំយោគ (១៥-២៥នាទី)

ក្រុមសិស្សសំណួរណែនាំទៅសិស្សនៅក្នុងថ្នាក់ទាំងអស់ ដើម្បីវាយតម្លៃនិងសង្កេតការសិក្សារបស់សិស្ស ។

សំណួរណែនាំនិងចម្លើយ

១) តើទីក្រុងភ្នំពេញធ្លាក់ទៅក្រោមការកាន់កាប់របស់កងកម្លាំងខ្មែរក្រហមនៅថ្ងៃណា? **ថ្ងៃទី១៧ ខែ មេសា ឆ្នាំ១៩៧៥ ។**

២) នៅពេលកងទ័ពខ្មែរក្រហមធ្វើដំណើរចូលមកក្នុងទីក្រុងភ្នំពេញ តើកងទ័ពទាំងនោះស្លៀកពាក់ឯកសណ្ឋានពណ៌អ្វី? **ពណ៌ខ្មៅ និងពណ៌អាចម៍សេះ ។**

៣) តើខ្មែរក្រហមបានប្រកាសតាមវិទ្យុទៅកាន់ប្រជាជនយ៉ាងដូចម្តេចខ្លះ? **ខ្មែរក្រហមបានប្រកាសតាមវិទ្យុថា ខ្លួនមិនមែនមកដើម្បីចាប់ជាមួយអ្នកណាទាំងអស់ ហើយនឹងធ្វើការប្រហារជីវិតមន្ត្រីជាន់ខ្ពស់និងមេបញ្ជាការកងទ័ពរបស់រដ្ឋាភិបាលចាស់ ។ ចំពោះសេចក្តីប្រកាសនេះ តើអ្នកគិតថាប្រជាជនមានប្រតិកម្មយ៉ាងដូចម្តេច? **ចម្លើយអាចមានច្រើន ។****

៤) តើជនបរទេស និងជនជាតិខ្មែរមួយចំនួនស្វែងរកការជ្រកកោននៅកន្លែងណា? **សណ្ឋាគារឡឺវ៉ា (បច្ចុប្បន្នសណ្ឋាគារឡឺវ៉ាយ៉ាល់) ដែលកាកបាទក្រហមអន្តរជាតិបានប្រកាសជាតំបន់អព្យាក្រឹត ។**

៥) តើមន្ត្រីជាន់ខ្ពស់របស់របបសាធារណរដ្ឋខ្មែរចំនួនពូបដែលត្រូវខ្មែរក្រហមប្រហារជីវិតមានឈ្មោះអ្វីខ្លះ? **នាយករដ្ឋមន្ត្រី ឡុង បូរីត ព្រះអង្គម្ចាស់ ស៊ីសុវត្ថិ សិរីមតៈ និង លន់ ណុន (ប្អូនប្រុសរបស់ លន់ នល់) ។**

៦) ចំពោះប្រជាជនដែលរស់នៅក្នុងទីក្រុង តើខ្មែរក្រហមធ្វើដូចម្តេចខ្លះ? **ខ្មែរក្រហមបានបន្តិច្ចប្រជាជនចាកចេញពីទីក្រុងនិងទៅធ្វើស្រែចម្ការនៅតាមទីជនបទ ។**

៧) តើមានអ្វីខ្លះកើតឡើងចំពោះអ្នកជំងឺនៅក្នុងមន្ទីរពេទ្យ? **អ្នកជំងឺត្រូវបានបន្តិច្ចប្រជាជនចាកចេញពីមន្ទីរពេទ្យដែរ ។**

៨) តើហេតុអ្វីដែលខ្មែរក្រហមបានពន្យល់ចំពោះការបណ្តេញប្រជាជនចេញពីទីក្រុងមានអ្វីខ្លះ? (ឲ្យហេតុអ្វី ចំនួន៣) :

១) **ខ្មែរក្រហមបានប្រាប់ប្រជាជនថា សហរដ្ឋអាមេរិកនឹងមកទម្លាក់គ្រាប់បែកលើទីក្រុងភ្នំពេញ ។**

២) **ខ្មែរក្រហមបានប្រាប់ប្រជាជនអំពីការខ្វះខាតមធ្យោបាយដឹកជញ្ជូនក្នុងការនាំម្ហូបអាហារមកកាន់ទីក្រុង ។**

៣) **ប៉ុល ពត បាននិយាយថា ការជម្លៀសនេះមានសារសំខាន់ណាស់ ដើម្បីបំបែកក្រុមចារកិច្ចរបស់ខ្មាំង ។**

៤) តើប្រវត្តិវិទូភាគច្រើនយល់ឃើញយ៉ាងដូចម្តេច ចំពោះហេតុអ្វីដែលនៃការជម្លៀសរវាងឆ្នាំ១៩៧៥-១៩៧៦ នេះ? **ខ្មែរក្រហមយល់ឃើញថា ទីក្រុងគឺជាកន្លែងដែលអាចបន្តិច្ចមានការកេងប្រវ័ញ្ច និងសកម្មភាពប្រឆាំងនឹងបដិវត្តន៍ ហើយមានតែកសិករនៅតាមតំបន់ជនបទប៉ុណ្ណោះ ដែលតំណាងឲ្យគោលដៅ និងទុក្ខមកតិរបស់បដិវត្តន៍ ។ ខ្មែរក្រហមចង់ប្រែក្លាយប្រទេសជាតិទៅជាសង្គមរបស់កសិករនិងកម្មករ ដែលអំពើពុករលួយ សក្តិភូមិនិយម និងមូលធននិយម**

នឹងត្រូវរាល់បំបាក់ចោលទាំងស្រុង ។ ខ្មែរក្រហមមិនមានចំណីអាហារដើម្បីចែកចាយដល់ប្រជាជន ហើយបដិសេធមិនទទួលយកជំនួយបរទេស ។

១០) តើមេដឹកនាំដែលមានតែឈ្មោះក្នុងរបបខ្មែរក្រហមជានរណា? សម្តេចព្រះ នរោត្តម សីហនុ ។

មេរៀនទី២ : រូបភាពថ្ងៃ១៧ មេសា ១៩៧៥

វត្តបំណង

- ១) សិស្សសរសេររបាយការណ៍ព័ត៌មានអំពីទិដ្ឋភាពនៅថ្ងៃ១៧ មេសា ១៩៧៥ ។
- ២) សិស្សពន្យល់អំពីអារម្មណ៍និងទុក្ខរវៃនៃរបបស្រាវជ្រាវនៃកម្ពុជា នៅពេលខ្មែរក្រហមចូលមកដល់ទីក្រុងភ្នំពេញ ។
- ៣) សិស្សពន្យល់របាយការណ៍ព័ត៌មានរបស់ខ្លួននៅក្នុងថ្នាក់ ។

សម្ភារៈទប់ទេស :

ប៊ិចពណ៍ ខ្មៅដៃ ក្រដាស ការ៉ា ទស្សនាវដ្តី កន្ត្រៃ រូបភាពថ្ងៃ១៧ មេសា ១៩៧៥ សៀវភៅលំហាត់សម្រាប់សិស្សការពិភាក្សានៅក្នុងគ្រួសារ និងវាក្ខិន (ប្រសិនបើអាច) ។

លំនាំបង្រៀន

ការផ្តើមបង្រៀន (២៥-៣០នាទី)

មុនពេលចាប់ផ្តើមមេរៀន គ្រូណែនាំពីវត្តបំណងនៃមេរៀនសម្រាប់ថ្ងៃនេះ ។ បន្ទាប់មកគ្រូ ស្វាគមន៍វាក្ខិន ។ វាក្ខិនឡើងនិយាយរយៈពេលពី២០ ទៅ៣០ នាទី អំពីបទពិសោធន៍របស់ខ្លួននៅមុនពេល ក្នុងអំឡុងពេល និងក្រោយថ្ងៃមកដល់របបខ្មែរក្រហម ។ ការឡើងនិយាយនេះផ្តល់ឱ្យសិស្សនូវព័ត៌មានលម្អិតមួយចំនួនចំពោះអ្វីដែលបានកើតឡើងនៅក្នុងរយៈកាលនោះ ។

ការបង្រៀន (៣០-៤៥នាទី)

គ្រូឱ្យសិស្សសរសេររបាយការណ៍ព័ត៌មានចំនួន១ទំព័រស្តីអំពីរូបភាពនៅថ្ងៃ១៧ មេសា ១៩៧៥ ដោយផ្អែកទៅលើការអាន ចំណេះដឹងដែលមានពីមុននិងការឡើងនិយាយរបស់វាក្ខិន ហើយពន្យល់អំពីមូលហេតុដែលរឿងរ៉ាវទាំងនេះមានលក្ខណៈខុសគ្នា ។

សំយោគ (៥-២៥នាទី)

បន្ទាប់មក សិស្សប្រគល់របាយការណ៍ព័ត៌មានទៅគ្រូ ដើម្បីធ្វើការវាយតម្លៃការសិក្សារបស់ខ្លួន ។

ជំពូកទី ៖ ការបង្កើតរដ្ឋាភិបាលកម្ពុជាប្រជាធិបតេយ្យ



រូបទី៣២

មេរៀនទី១ : អំណាចជំពូកទី

វត្ថុបំណង

- ១) សិស្សកំណត់នូវព្រឹត្តិការណ៍សំខាន់ៗ នៃការបង្កើតរដ្ឋាភិបាលកម្ពុជាប្រជាធិបតេយ្យ ។
- ២) សិស្សកំណត់និយមន័យនៃពាក្យ និងឈ្មោះសំខាន់ៗ ។
- ៣) សិស្សវិភាគភ្នែងជាតិ ដើម្បីយល់កាន់តែច្បាស់ថែមទៀតអំពីមនោគមន៍វិជ្ជារបស់ខ្មែរក្រហម ។

សម្ភារៈទូទៅ : សៀវភៅប្រវត្តិសាស្ត្រ សៀវភៅលំហាត់ និងភ្នែងជាតិ ។

ពន្យល់ពាក្យ និងឈ្មោះសំខាន់ៗ :

អង្គការ	តាម៉ុក	កែ ពក
សោភ័ម	វិន វ៉ែត	សុន សេន
រស់ ញឹម	រដ្ឋធម្មនុញ្ញ	ភ្នែងជាតិ

ភ្នែងជាតិកម្ពុជាប្រជាធិបតេយ្យ : ១៧ មេសា មហានិរ្តេត

ឈាមក្រហមប្រាល ស្រោចស្រពក្រុងវាលកម្ពុជា មាតុភូមិ
ឈាមកម្មករកសិករដីឧត្តម ឈាមយុទ្ធជន យុទ្ធនារីបដិវត្តន៍ ។

ឈាមប្រែក្លាយជាកំហឹងខ្លាំងក្លា ភស្តុតាងមុត ១៧មេសា
ក្រោមទង់បដិវត្តន៍ ឈាមរំដោះផុតពីភាពខ្ញុំគេ ។

ដយោ! ដយោ! ១៧មេសាជោគជ័យ មហាអស្ចារ្យ មានន័យធំធេងលើសសម័យអង្គរ ។

យើងរួបរួមគ្នាកសាងកម្ពុជានិងសន្តិមជ្ឈិមវរ ប្រជាធិបតេយ្យ សមភាព និងយុត្តិធម៌
តាមមាគ៌ាសំភារ ឯករាជ្យរឹងមាំ ប្តេជ្ញាដាច់ខាត ការពារជាតិមាតុភូមិ ទឹកដីទុក្ខម បដិវត្តន៍រៀង ។

ដយោ! ដយោ! ដយោ កម្ពុជាថ្មី ប្រជាធិបតេយ្យ សម្បូរថ្កុំថ្កើង ប្តេជ្ញាជ្រោងក្រវីទង់
បដិវត្តន៍ក្រហមខ្ពស់ឡើង សាងមាតុភូមិយើងឲ្យចម្រើនលោកដោះ មហានរៀង មហាអស្ចារ្យ ។

លំនាំបង្រៀន

ការផ្តើមបង្រៀន (៥-១០នាទី)

មុនពេលចាប់ផ្តើមមេរៀន គ្រូបង្ហាញពីវត្ថុបំណងនៃមេរៀនសម្រាប់ថ្ងៃនេះ និងពិភាក្សាអំពីអ្វីដែលសិស្សបាន
ដឹងរួចហើយក្នុងការបង្កើតរដ្ឋាភិបាលកម្ពុជាប្រជាធិបតេយ្យ ។ បន្ទាប់មក គ្រូសិស្សពិភាក្សាពាក្យ និងឈ្មោះសំខាន់ៗ
នៅក្នុងជំពូក៤ និងឲ្យសិស្សប្រើជំនាញក្នុងការគិតរបស់ខ្លួន ហើយវិភាគភ្នែងជាតិដើម្បីឲ្យយល់កាន់តែច្បាស់ថែមទៀត
អំពីមនោគមន៍វិជ្ជារបស់ខ្មែរក្រហម ។ គ្រូសិស្ស ពិភាក្សាសំណួរខាងក្រោម ៖

- ១) ហេតុអ្វីបានជាពាក្យ “ឈាម” ត្រូវបានលើកឡើងច្រើនដង?
- ២) ហេតុអ្វីបានភ្នែងជាតិសំដៅទៅពាក្យ “អង្គរ”?
- ៣) តើភ្នែងជាតិនេះ ឬភ្នែងជាតិដទៃទៀត មានគោលបំណងអ្វី?

ការបង្រៀន (១៥-៤៥នាទី)

សិស្សអានដោយយកចិត្តទុកដាក់ និងកត់ត្រានូវព្រឹត្តិការណ៍សំខាន់ៗ នៅក្នុងជំពូក៤ ។ សិស្សសរសេរព្រឹត្តិការណ៍
ទាំងនេះនៅក្នុងសៀវភៅលំហាត់ ។

សំណួរ (១៥-២៥នាទី)

គ្រូសួរសំណួរណែនាំទៅសិស្សទាំងអស់នៅក្នុងថ្នាក់ ដើម្បីវាយតម្លៃនិងសរុបការសិក្សារបស់សិស្ស ។

សំណួរណែនាំនិងបម្លើយ

- ១) តើអ្នកណាខ្លះជាសមាជិកគណៈកម្មាធិការមជ្ឈិមនៃបក្សកុម្មុយនីស្តកម្ពុជា នៅខែកញ្ញាឆ្នាំ១៩៧៥? **ប៉ុល ពត, ទួន ជា, សោ ភឹម, អៀង សារី, សុន សេន, តាម៉ុក និង វ៉ន វ៉ែត ។**
- ២) តើអ្នកណាខ្លះចូលជាសមាជិកមជ្ឈិមនៃបក្សកុម្មុយនីស្តកម្ពុជានៅឆ្នាំ១៩៧៧? (ឲ្យឈ្មោះ៣) **រស់ ញឹម, ទៀវ សំផន, និង កែ ពក ។**
- ៣) នៅពេលដែលសម្តេចព្រះ នរោត្តម សីហនុ យាងចូលមកប្រទេសកម្ពុជាវិញនៅដើមខែកញ្ញា ឆ្នាំ១៩៧៥

តើព្រះអង្គមានតួនាទីអ្វីខ្លះ? តើតួនាទីនេះមានអំណាចគ្រឹមណាខ្លះ? **ព្រះអង្គត្រូវបានប្រគល់តំណែងជាប្រមុខរដ្ឋ ប៉ុន្តែ មិនមានអំណាចអ្វីទាំងអស់ ។**

៤) តើមានអ្វីកើតឡើងខ្លះចំពោះរាជវង្សានុវង្សរបស់សម្តេចព្រះ នរោត្តម សីហនុ នៅក្រោមរបបខ្មែរក្រហម? **រាជវង្សានុវង្សប្រមាណ២០ អង្គបានសុគត ហើយយ៉ាងហោចណាស់ក៏មានរាជវង្សានុវង្សចំនួន៧/អង្គផ្សេងទៀតត្រូវបានធ្វើកុកនៅកុកទួលស្មែង ។**

៥) រដ្ឋធម្មនុញ្ញកម្ពុជាប្រជាធិបតេយ្យត្រូវបានប្រកាសនៅថ្ងៃទី៥ ខែមករាឆ្នាំ១៩៧៦ ។ រដ្ឋធម្មនុញ្ញនេះបានបង្កើតសភាតំណាងប្រជាជនមួយចំនួនមាន២៥០ អានសនៈ ដែលតំណាងឲ្យក្រុមណាខ្លះ? **១៥០ រូប តំណាងឲ្យវណ្ណៈកសិករ ៥០ រូបតំណាងឲ្យវណ្ណៈកម្មករ និង៥០ រូបទៀតតំណាងឲ្យកងទ័ពដទៃទៀតកម្ពុជា ។**

៦) តើផ្ទៃពណ៌ក្រហមនិងប្រាសាទពណ៌លឿងចំណាត់ចែងជាតិកម្ពុជាប្រជាធិបតេយ្យតំណាងឲ្យអ្វី? **ផ្ទៃពណ៌ក្រហមជានិមិត្តរូបនៃចលនាបដិវត្តន៍ ការប្រយុទ្ធមោះមុតអង្គការប្រជាជនក្នុងការដោះជាតិ ការពារជាតិ និងកសាងជាតិ កម្ពុជារបស់ប្រជាជន ។ ប្រាសាទពណ៌លឿងចំណាត់ចែងជានិមិត្តរូបនៃប្រពៃណី ជាតិ និងប្រជាជនកម្ពុជា ។**

៧) នៅលើសញ្ញាជាតិ តើប្រព័ន្ធស្រែនិងប្រឡាយតំណាងឲ្យអ្វី? **ប្រព័ន្ធទាំងនេះតំណាងឲ្យកសិកម្មជឿនលឿន ។**

៨) តើគណៈកម្មាធិការអចិន្ត្រៃយ៍នៃបក្សកុម្មុយនីស្តកម្ពុជា បានជួបប្រជុំគ្នាដើម្បីពិភាក្សាពីការសុំលាលែងចេញពីតំណែងរបស់សម្តេចព្រះ នរោត្តម សីហនុ នៅពេលណា? **នៅថ្ងៃទី១១ ខែមីនា ឆ្នាំ១៩៧៦ ។**

៩) តើប្រមុខរដ្ឋនៅក្នុងរបបកម្ពុជាប្រជាធិបតេយ្យចាប់ពីឆ្នាំ១៩៧៦ ជានរណា? **ខៀវ សំផន ។**

១០) តើប្រធានសភាតំណាងប្រជាជននៃរបបកម្ពុជាប្រជាធិបតេយ្យជានរណា? **នួន ជា ។**

១១) តើនាយករដ្ឋមន្ត្រីនៃកម្ពុជាប្រជាធិបតេយ្យជានរណា? **ប៉ុល ពត ។**

១២) តើទីបនាយករដ្ឋមន្ត្រីនិងជារដ្ឋមន្ត្រីក្រសួងការបរទេសជានរណា? **អៀង សារី ។**

១៣) តើទីបនាយករដ្ឋមន្ត្រីនិងជារដ្ឋមន្ត្រីក្រសួងសេដ្ឋកិច្ចនិងហិរញ្ញវត្ថុជានរណា? **វ៉ន រ៉េត ។**

១៤) តើទីបនាយករដ្ឋមន្ត្រីនិងជារដ្ឋមន្ត្រីក្រសួងការពារជាតិជានរណា? **សុន សេន ។**

១៥) តើថ្នាក់ដឹកនាំបក្សកុម្មុយនីស្តកម្ពុជាគោរពរដ្ឋធម្មនុញ្ញកម្ពុជាប្រជាធិបតេយ្យដែរឬទេ? **ថ្នាក់ដឹកនាំទាំងនោះ មិនបានគោរពរដ្ឋធម្មនុញ្ញទេ ។**

១៦) ហេតុអ្វីបានជាគណៈកម្មាធិការអចិន្ត្រៃយ៍នៃបក្សកុម្មុយនីស្តកម្ពុជាសម្រេចយកឆ្នាំ១៩៦០ មិនយក ឆ្នាំ១៩៥១ ជាឆ្នាំកំណើតបក្ស? **គណៈកម្មាធិការអចិន្ត្រៃយ៍នៃបក្សកុម្មុយនីស្តកម្ពុជា បានសម្រេចថាអ្នកណាដែលចូលបក្សមុនឆ្នាំ១៩៦០ នឹងមិនត្រូវចាត់ទុកជាសមាជិកបក្សទៀតទេ ។ គណៈកម្មាធិការអចិន្ត្រៃយ៍នៃបក្សកុម្មុយនីស្តកម្ពុជា មិនចង់ទទួលស្គាល់សារសំខាន់នៃការជួយជ្រោមជ្រែងរបស់វៀតណាមមុនឆ្នាំ១៩៦០ និងចង់បដិសេធចោលឥទ្ធិពលរបស់វៀតណាម មកលើបក្ស និងកាត់ផ្តាច់ទំនាក់ទំនងទាំងអស់ជាមួយវៀតណាម ។**

មេរៀនទី២ : ពិនិត្យមើលក្រុមមេដឹកនាំខ្មែរក្រហម



ម៉ុង ពត



កាំង ហ្គេកអាន ហៅ ខុច



អៀង មីន



ឡន ខាំ



ខៀង សំនន់



អៀង សារី

រូបទី៣៣

វត្តបំណង

- ១) សិស្សពាណិជ្ជកម្មនានារបស់មេដឹកនាំខ្មែរក្រហមនៅក្នុងរបបកម្ពុជាប្រជាធិបតេយ្យ ។
- ២) សិស្សកំណត់ឈ្មោះមេដឹកនាំខ្មែរក្រហមសំខាន់ៗ ។
- ៣) សិស្សពន្យល់នូវបរិបទប្រវត្តិសាស្ត្រនិងសង្គម ដែលកម្ពុជាប្រជាធិបតេយ្យត្រូវបានបង្កើតឡើង ។

សម្ភារៈទម្រង់ : សៀវភៅប្រវត្តិសាស្ត្រ សៀវភៅលំហាត់ និងរូបថតរបស់មេដឹកនាំខ្មែរក្រហម

លំនាំបង្រៀន

ការផ្តើមបង្រៀន (៥-១០នាទី)

មុនពេលចាប់ផ្តើមមេរៀន គ្រូបង្ហាញពីវត្តបំណងនៃមេរៀនសម្រាប់ថ្ងៃនេះនិងពួកជំពូក៤ ឡើងវិញ ។

ការបង្រៀន (១៥-៤៥នាទី)

គ្រូប្រើប្រាស់សៀវភៅលំហាត់ដើម្បីកំណត់ឈ្មោះ តំណែង តួនាទី និងប្រវត្តិរបស់មេដឹកនាំខ្មែរក្រហម ។

សំយោគ (១៥-២៥នាទី)

សិស្សបង្ហាញពីការកំណត់មេដឹកនាំខ្មែរក្រហមទាំងអស់ទៅសិស្សផ្សេងទៀតនៅក្នុងថ្នាក់ ។

ជំពូក្នុង : ភូមិសាស្ត្ររដ្ឋបាលកម្ពុជាប្រជាធិបតេយ្យ



រូបទី៣៤

មេរៀនទី១ : អំណាចជំពូក្នុង

វត្ថុបំណង

- ១) សិស្សរៀបរាប់ពីការបែងចែកតំបន់រដ្ឋបាលរបស់កម្ពុជាប្រជាធិបតេយ្យ ។
- ២) សិស្សប្រៀបធៀបពីភាពខុសគ្នារវាងភូមិភាគនីមួយៗ និងមូលហេតុដែលភូមិភាគទាំងនេះត្រូវបានបែងចែក ។
- ៣) សិស្សកំណត់និយមន័យនៃពាក្យសំខាន់ៗមួយចំនួន ។

សម្ភារៈទម្រង់ : ផែនទីកម្ពុជាប្រជាធិបតេយ្យនៅក្នុងសៀវភៅប្រវត្តិសាស្ត្រនិងសៀវភៅលំហាត់ ។

ពន្យល់ពាក្យ:

ស្រុក	ឃុំ	ភូមិភាគកណ្តាល
សហករណ៍	ភូមិភាគបូព៌ា	ភូមិភាគឦសាន
ភូមិភាគខត្តរ	ភូមិភាគពាយ័ព្យ	ស៊ុយត
ភូមិភាគនិរតី	ភូមិភាគបស្ចិម	

លំនាំបង្រៀន

ការផ្ដើមបង្រៀន (៥-១០នាទី)

មុនពេលចាប់ផ្ដើមមេរៀន ក្រុមបង្ហាញពីវត្ថុបំណងមេរៀនសម្រាប់ថ្ងៃនេះ ។ ក្រុមសិស្សពិភាក្សា ថាតើសិស្ស បានដឹងអ្វីខ្លះអំពីការបែងចែករដ្ឋបាលភូមិសាស្ត្ររបស់របបកម្ពុជាប្រជាធិបតេយ្យ ។ បន្ទាប់មកក្រុមសិស្សពិភាក្សា ពាក្យសំខាន់ៗ នៅក្នុងជំពូក៥ ។

ការបង្រៀន (១៥-៤៥នាទី)

សិស្សអាននិងកត់ត្រាព្រឹត្តិការណ៍សំខាន់ៗ នៅក្នុងជំពូក៥ ដោយយកចិត្តទុកដាក់ ។ សិស្សសរសេរនៅក្នុង សៀវភៅលំហាត់ ដើម្បីបង្ហាញពីការសិក្សារបស់ខ្លួន ។

សំយោគ (១៥-២៥នាទី)

ក្រុមរូបសំណួរណែនាំទៅសិស្សនៅក្នុងថ្នាក់ទាំងអស់ ដើម្បីវាយតម្លៃនិងសង្កេតការសិក្សារបស់សិស្ស ។

សំណួរណែនាំនិងបម្រើ

- ១) តើភូមិភាគដែលត្រូវបានបង្កើតឡើងនៅក្នុងរបបកម្ពុជាប្រជាធិបតេយ្យ មានប៉ុន្មាន? **៦ ។**
- ២) តើភូមិភាគទាំងអស់ត្រូវបានបែងចែកទៅជាប៉ុន្មានតំបន់? **៣២ ។**
- ៣) តើលេខភូមិភាគបូព៌ារហូតដល់ឆ្នាំ១៩៧៨ជាអ្នកណា? **សោ ភឹម ។**
- ៤) តើលេខភូមិភាគនិរតីជាអ្នកណា? **ឈិត ជឿន ហៅ តាម៉ុក ។**
- ៥) តើលេខភូមិភាគខត្តរពីឆ្នាំ១៩៧០ - ១៩៧៦ ជាអ្នកណា? **កុយ ធួន ហៅតុច ។**
- ៦) តើលេខភូមិភាគខត្តរពីឆ្នាំ១៩៧៦ - ១៩៧៧ ជាអ្នកណា? **កែ ពក ។**
- ៧) តើលេខភូមិភាគខត្តរចាប់ពីឆ្នាំ១៩៧៧ ជាអ្នកណា? **កង ចាប ។**
- ៨) តើលេខភូមិភាគពាយ័ព្យជាអ្នកណា? **រស់ ញឹម ។**
- ៩) តើលេខភូមិភាគបស្ចិមជាអ្នកណា? **ដូ ជេត ។**
- ១០) តើលេខភូមិភាគឦសានរហូតដល់ឆ្នាំ១៩៧៦ជាអ្នកណា? **ណែ សារ៉ាន់ ហៅ យ៉ា ។**

មេរៀនទី២ : ការសម្របសម្រួល « ជនចរក្រោះ និងអតីតកម្មាភិបាលខ្មែរក្រហម »



រូបទី៣៥



រូបទី៣៦

វត្តបំណង

- ១) សិស្សសម្រេចបានដោយប្រើអត្ថបទសម្ភាសន៍របស់ជនរងគ្រោះនិងអតីតកម្មាភិបាលខ្មែរក្រហម ។
- ២) សិស្សមើល និងពិចារណាអំពីវិធានបទនិងជំនឿរបស់ប្រជាជននៅក្នុងបរិបទនៃជីវិតក្រោមរបបខ្មែរក្រហម ។
- ៣) សិស្សកត់ត្រា និងសរសេរកថាខណ្ឌដែលទាក់ទងទៅនឹងការសម្រេចបាន ។

សម្ភារៈទូទៅ: សៀវភៅលំហាត់ កំរូអត្ថបទសម្ភាសន៍របស់ជនរងគ្រោះនិងអតីតកម្មាភិបាលខ្មែរក្រហម ។

លំនាំបង្រៀន

ការផ្តើមបង្រៀន (៥-១០នាទី)

មុនពេលចាប់ផ្តើមមេរៀន គ្រូបង្ហាញពីវត្តបំណងនៃមេរៀនសម្រាប់ថ្ងៃនេះ ។ បន្ទាប់មកគ្រូពន្យល់ពីកិច្ចការដែលសិស្សត្រូវធ្វើ និងជ្រើសរើសសិស្សឲ្យសម្រេចបាននូវជនរងគ្រោះឬជាកម្មាភិបាលខ្មែរក្រហម ។ សិស្សកត់ត្រាពីការសម្រេចបាន ហើយសរសេរកថាខណ្ឌមួយ ។

ការបង្រៀន (៣០-៤៥នាទី)

គ្រូឲ្យសិស្សសម្រេចបានលើសក្តីកម្មខាងក្រោម ។ សិស្សទាំងអស់ត្រូវសរសេរសេចក្តីសង្ខេបមួយអំពីថា តើជីវិតរស់នៅមានលក្ខណៈដូចម្តេចខ្លះនៅក្រោមរបបកម្ពុជាប្រជាធិបតេយ្យ ។ គ្រូអាចជ្រើសរើសការឡើងសម្រេចបានលើសក្តីកម្មមួយ ច្រើន ឬក៏ទាំងអស់អាស្រ័យទៅលើពេលវេលា ។

សេចក្តីណែនាំចំពោះអ្នកសម្រេចបាន

១) មិនត្រូវផ្តល់គំនិតដល់ខ្លួនអំពីមនុស្សនៅក្នុងបទសម្ភាសន៍ ។ អ្នកត្រូវតែមានភាពមិនលម្អៀងនិង អព្យាក្រឹតឲ្យបានច្រើនតាមតែអាចធ្វើទៅបាន ។ ប្រសិនបើអ្នកមានការទំនិសម្បារចំពោះមនុស្សម្នាក់នោះ ព្យាយាមកុំនិយាយចេញមក ។

២) សិក្សាអំពីមនុស្សម្នាក់នោះ ។ ព្យាយាមយល់ថា តើគាត់គិតពីអ្វី ។ តើប្រវត្តិរបស់ប្រវត្តិនៃការសិក្សារបស់គាត់ដូចម្តេចខ្លះ? ហេតុអ្វីបានជាគាត់និយាយដូច្នោះ? កាតព្វកិច្ចរបស់អ្នកគឺត្រូវវិភាគទៅលើសម្តីរបស់គាត់ ហើយពន្យល់ប្រាប់មិត្តភក្តិរបស់អ្នកឲ្យបានច្រើនតាមតែអាចធ្វើទៅបាន អំពីមនុស្ស ម្នាក់នោះនិងបទពិសោធន៍របស់គាត់ ។

៣) ដើម្បីបញ្ជាក់ម្តងទៀតអំពីគោលការណ៍ទី១ ព្យាយាមកុំធ្វើការវិនិច្ឆ័យទៅលើមនុស្សម្នាក់នោះ ។ អ្នកអាចមានអារម្មណ៍ទំនងមនុស្សម្នាក់នោះ ប៉ុន្តែព្យាយាមកុំបង្ហាញអារម្មណ៍នោះចេញមកក្រៅក្នុងពេលអ្នកឡើងបង្ហាញ ។ គោលបំណងគឺដើម្បីស្វែងយល់អំពីមូលហេតុនិងស្ថានភាព ដែលនាំឲ្យមនុស្សម្នាក់នោះមានអាកប្បកិរិយាដូចដែលគាត់បានធ្វើ និងអំពីរបៀបថា តើមនុស្សម្នាក់ផ្សេងទៀតអាចបញ្ចេញអាកប្បកិរិយាដូចគ្នា នៅក្នុងស្ថានភាពដូចគ្នាដែរឬទេ ។

ខាងក្រោមគឺជាសំណួរណែនាំមួយចំនួនសម្រាប់ការពិភាក្សានៅក្នុងថ្នាក់ :

- ១) តើគាត់មានបទពិសោធន៍អ្វីខ្លះ នៅក្នុងរយៈកាលនៃរបបខ្មែរក្រហម? តើគាត់ធ្វើអ្វីខ្លះជារៀងរាល់ថ្ងៃនៅក្នុងរបបខ្មែរក្រហម?
- ២) តើបទពិសោធន៍របស់គាត់មានផលប៉ះពាល់អ្វីខ្លះមកលើខ្លួនគាត់?

- ៣) តើបទពិសោធន៍របស់គាត់មានផលប៉ះពាល់អ្វីទៅលើអ្នកដទៃដែរឬទេ ហើយប៉ះពាល់ដោយរបៀបណា?
- ៤) ផ្នែកលើលំហាត់នៃការសម្តែងតួ តើអ្វីខ្លះទៀតដែលអ្នកគិតថាជាការពិតទាក់ទងនឹងគាត់ ការសិក្សារបស់គាត់ និងអត្ថប្រយោជន៍របស់គាត់?
- ៥) តើគាត់ធ្វើអ្វី នៅក្នុងស្ថានភាពដែលគាត់បានពណ៌នា?

សក្ខីកម្មទី១

យ៉ាន់ឈឹម អាយុ៥២ឆ្នាំ ជាស្ត្រីមេម៉ាយមានកូនស្រី៣នាក់ រស់នៅក្នុងភូមិត្រពាំងស្តុក ឃុំតាំងយ៉ាប ស្រុកព្រែកប្បារស ខេត្តតាកែវ ប្រកបរបរធ្វើស្រែនិងគ្យាញហូលជាម្តង ។ ប្តីរបស់គាត់ឈ្មោះ មាស ប៉ា ត្រូវខ្មែរក្រហមយកទៅសម្លាប់នៅ ក្នុងឆ្នាំ១៩៧៧ ។ ស្រុកកំណើតរបស់ ឈឹម បានក្លាយទៅជាតំបន់ដោះតាំងពីឆ្នាំ១៩៧២ ។



ឈឹម បានឮដឹងថា កាលពីដំបូង ប្រជាជន១៧មេសា ដែលបានមក ដល់ស្រុកកោះធំមានចំនួនច្រើនដែរ ប៉ុន្តែបន្ទាប់ពីស្នាក់នៅបានមួយរយៈ ពេលខ្លះ អង្គការក៏ជម្លៀសអ្នកទាំងនោះទៅនៅខេត្តបាត់ដំបងវិញ ។

នៅឆ្នាំ១៩៧៥ ស្រុកកោះធំមិនទាន់បង្កើតសហករណ៍នៅឡើយទេ ប្រជាជននៅហូបបាយតាមផ្ទះរៀងៗខ្លួននៅឡើយ ។ ឈឹម និយាយទៀត ថាការហូបចុករវាងអ្នកថ្មី (អ្នក១៧មេសា) និងអ្នកមូលដ្ឋានមិនស្មើគ្នាទេ ។ ប្រជាជនមូលដ្ឋានមានស្រូវអង្ករដែលជាកម្មសិទ្ធិរបស់ខ្លួនឯង ចំណែក ប្រជាជនថ្មីត្រូវរង់ចាំរបបដឹកចិត្តស្លាប់ស្លើងដែលអង្គការចែកចាយ ។

នៅឆ្នាំ១៩៧៦ រដ្ឋអំណាចស្រុកកោះធំបានចាប់ផ្តើមរៀបចំបង្កើត សហករណ៍ ។ ប្រជាជនត្រូវបែងចែកជាប៊ិកន ។ កងទី១ ហៅថា “កងពេញ សិទ្ធិ” គឺប្រជាជនដែលជាអតីតកសិករមូលដ្ឋាន ក្រីក្របាត់ដៃទេ គ្មានទ្រព្យ

សម្បត្តិ គ្មានកម្មសិទ្ធិដីស្រែចម្ការ ។ ប្រជាជនដែលនៅក្នុងកងនេះមានតួនាទីធ្វើជាប្រធានកង ប្រធានក្រុមក្តោបក្តាប់កងពីរ ផ្សេងទៀត ។ ប្រជាជនក្នុងកងនេះធ្វើតែការងារស្រាលៗដូចជាដើរ បេះបន្លែ ដេញចាបជាដើម ។ កងទី២ ហៅថា “កងគ្រៀម” គឺជាអតីតប្រជាជនមូលដ្ឋានដែរ ប៉ុន្តែមានជីវភាពខ្ពស់បង្អួរ មានទ្រព្យសម្បត្តិ មានកម្មសិទ្ធិដីស្រែចម្ការ ។ ចំណែកការងារមិនសូវជាលំបាកប៉ុន្មានទេ ។ កងទី៣ហៅថា “កងធ្មើ” ។ ប្រជាជននៅក្នុងកងធ្មើនេះជាប្រជាជន១៧ មេសាសុទ្ធសាធ ។ ក្នុងចំណោមកងទាំងបីខាងលើ កងទី៣ធ្វើការយ៉ាងយ៉ឺនបំផុត ហើយការហូបចុកក៏ខ្វះខាតបំផុតដែរ ។

ឈឹម ស្ថិតនៅក្នុងកងទី៣ (កងធ្មើ) ។ គាត់ត្រូវធ្វើការងារជាច្រើននិងគ្មានរបបហូបចុកគ្រប់គ្រាន់ បណ្តាលឲ្យរាង កាយចុះស្តុម ។ ឈឹម មានខោអាវតែមួយចង្កេះឆ្កេះជាប់នឹងខ្លួន ពេលចុះធ្វើការទឹកខ្លួនដោក ដល់ពេលឈប់សម្រាក គាត់ពាក់អាវទឹកដដែលនេះរហូតដល់ស្លុតវិញ ។

ក្នុងឆ្នាំ១៩៧៦ នេះ ឈឹម មានផ្ទះពោះ ហើយសម្រាលបានកូនស្រីម្នាក់ ។ ប្រធានកងបានអនុញ្ញាតឲ្យ ឈឹម ឈប់សម្រាករយៈពេល២០ ថ្ងៃ បន្ទាប់មកត្រូវចុះទៅធ្វើការវិញ ។ ឆ្នាំនោះជាឆ្នាំរោង ទឹកធំ ដូរមួយចំនួនត្រូវទឹកលិច

ដោយអង្វើង ។ ឈឺម ត្រូវដើរកាត់ទឹកត្រឹមៗ ដើមទ្រូងទៅមកៗ ជាច្រើនសាដើម្បីចម្លងកូនកូចៗ ទាំង៣ ។ បន្ទាប់ពីយក
កូនៗ ទៅដាក់នៅមណ្ឌលកុមារអស់ហើយ ទើប ឈឺម ទៅធ្វើការនៅក្នុងអង្គការរបស់គាត់ដោយដើរផងរត់ផងឲ្យទាន់
ពេលវេលា ។ ពេលល្ងាច អ្នកមូលដ្ឋានទៅយកកូនចៅមកដូរវិញស្ងាត់ឈឹងអស់ នៅសល់តែកូនរបស់ ឈឺម ដែលត្រូវ
មូសរោមខាំពេញខ្លួន ពីព្រោះទម្រាំគាត់ត្រឡប់មកពីធ្វើការក៏ព្រលប់ទៅហើយ ។ ថ្ងៃមួយ ពេលកូនរបស់គាត់ឈឺ ឈឺម
បានសុំមេកងទៅមើលកូននៅឯដូរ មេកងបានចំអកឲ្យគាត់វិញថា “មិត្តឯងពេទ្យឬ?” ។ ទោះបីជាមេកងចំអកឲ្យកឡើយ
ឲ្យគាត់យ៉ាងណាក៏ដោយ ក៏ ឈឺម នៅតែទទួលបានអង្គការរហូតដល់មេកងយល់ព្រមឲ្យមកមើលកូននៅចន្លោះម៉ោងពេលឈប់
សម្រាកថ្ងៃត្រង់ ប៉ុន្តែបានដាក់កម្រិតឲ្យគាត់ត្រឡប់ទៅធ្វើការវិញឲ្យទាន់ពេលវេលា ។ បានការអនុញ្ញាតពីមេកងហើយ
ឈឺម មិនរើរវល់បាយទឹកឡើយ ។ គាត់ដើរផងរត់ផងមកដូរដែលមានចម្ងាយដូរច្រើនប្រាំមួយម៉ែត្រ ។ នៅពេលឃើញ
មុខម្តាយ កូនរបស់ ឈឺម ដើរឆ្លើយចុះឡើងៗ នៅលើដូរដោយត្រេកអរពេក មិនបានប្រយ័ត្នក៏ធ្លាក់មកដីបែកក្បាលចេញ
ឈាមរហូតដល់សន្លប់ ។ ឈឺម រន្ធត់ខ្លាំង យំបណ្តើរស្រែកហៅអ្នកជិតខាងឲ្យជួយកូនបណ្តើរ ។ ភ្លាមៗ នោះ អ្នកមូលដ្ឋាន
ដែលនៅដូរជិតខាងគ្នាបានយកថ្នាំមកជួយលាបរឹត រហូតកូនគាត់បានដឹងខ្លួនឡើងវិញ ។ អ្នកមូលដ្ឋានមួយចំនួនបានប្រើ
សម្លីចំអកឲ្យ ឈឺម ថា “ហ្នឹង ហើយជ្រួលជ្រើមៗមករកកូន ទាល់តែកូនធ្លាក់ពីលើដូររហូតដល់សន្លប់បែបនេះ” ។ ឈឺម
ឈឺចាប់ក្នុងចិត្តណាស់ ប៉ុន្តែគាត់នៅស្ងៀមមិនតបតឡើយ ។ ពេលនាំកូនទៅដាក់លើដូរហើយ ឈឺម រុតរះវិលត្រឡប់ទៅ
ធ្វើការវិញភ្លាម ឲ្យទាន់ពេលកំណត់ ។

កូនស្រីទី៣របស់ ឈឺម មានជំងឺគ្រុនក្តៅ កម្មាភិបាលពេទ្យខ្មែរក្រហមបានឲ្យថ្នាំគ្រាប់ពណ៌ខ្មៅៗមកលេប ។
ឈឺម រៀបរាប់ថា “ឈឺរកក៏ឲ្យលេបថ្នាំហ្នឹង ឈឺក្បាលក៏លេបថ្នាំហ្នឹង គ្រុនចាញ់ ក៏លេបថ្នាំហ្នឹងដែរ” ។ ដោយសារថ្នាំ
ខ្មៅៗនោះមិនមានប្រសិទ្ធភាព កូនរបស់ ឈឺម ក្តៅខ្លួនខ្លាំងឡើងៗ រហូតប្រទាញសរសៃបណ្តាលឲ្យខូចជើងម្ខាង ។ ពេល
យប់ ឈឺម និងប្តីបានឮចកកូនដើរសរសៀរតាមផងទន្លេទៅរកក្រូពេទ្យម្នាក់ឈ្មោះ ប៊ូ ខេង ដែលគាត់ធ្លាប់ស្គាល់ពីមុនឲ្យ
ជួយព្យាបាល ។ ក្រូពេទ្យនោះបានយកថ្នាំដែលគាត់នៅមានសេសសល់ មកចាក់ឲ្យកូនស្រី ឈឺម រហូតបានជាសះស្បើយ
ឡើងវិញ ប៉ុន្តែជើងម្ខាងនៅស្ងួតបន្តិចដើរមិនដូចប្រក្រតី ។ ឈឺម បន្តទៀតថា “ពេលកូនខ្ញុំឈឺ ខ្ញុំខំដើរទៅរើសសន្សំពោត
ដែលសេសសល់ក្នុងចម្ការបាន២-៣គីឡូក្រាម ដើម្បីដោះដូរត្រី សាច់យកមកឲ្យកូនហូប ប៉ុន្តែអ្នកមូលដ្ឋានមិនព្រមដូរ
ឲ្យទេ ថែមទាំងស្តីឲ្យខ្ញុំថា “មិត្តឯងមកសុំដោយសារគេ ហេតុអីហ៊ានយកពោតទៅដូរត្រី? មិត្តឯងអីហ៊ានម៉្លោះ? មិត្តឯង
ឲ្យជើងខ្លួនខ្លះផង គេខំដោះម៉ៅ” ។ “ទោះបីជាត្រូវប្រមាថមើលឆាយយ៉ាងណាក៏ដោយ ក៏ខ្ញុំមិនដែលតបតនឹងគេវិញដែរ
ចៀសវាងកុំឲ្យកើតមានរឿង” ។

នៅខែវិច្ឆិកា ឆ្នាំ១៩៧៧ ប្តីរបស់ ឈឺម ត្រូវខ្មែរក្រហមយកទៅសម្លាប់ ដោយគាត់ មិនបានដឹងទាល់តែសោះ ។
ឈឺម និយាយទាំងអួលណែនដើមកថា “ក្នុងឆ្នាំនោះប្តីរបស់ខ្ញុំត្រូវគេឲ្យទៅធ្វើការនៅកងផ្សេងៗ កងនោះគេដាក់សុទ្ធតែ
អ្នកថ្មី (អ្នក១៧មេសា) ។ ប្តីប្រពន្ធខ្ញុំបានឃើញមុខគ្នាតែនៅថ្ងៃដែលអង្គការរៀបចំធ្វើសន្និបាតក្នុងរវាងថ្ងៃ១០ ឬ
ថ្ងៃ២០ ម្តងប៉ុណ្ណោះ ។ ពេលធ្វើសន្និបាតម្តងៗ ប្រជាជនទាំងអស់ត្រូវអង្គការដាក់កំហិតឲ្យទៅចូលរួមប្រជុំ ។ អ្នកទៅ
ចូលរួមប្រជុំត្រូវអង្គការក្រុមជាជួរៗ ។ អ្នកថ្មីអង្គការមួយក្រុម អ្នកមូលដ្ឋានអង្គការមួយក្រុម កងបុរសអង្គការផ្សេង
កងនារីអង្គការផ្សេងៗ ប្តីខ្ញុំនៅក្នុងកងបុរស១៧មេសា ។ កងនេះតែងតែបាត់សមាជិកម្នាក់ឬពីរនាក់ ជារៀងរាល់យប់ ។

រាល់ពេលប្រជុំខ្ញុំតែងឈ្នួចសម្លឹងរកមើលប្តីជានិច្ច ។ ពេលឃើញមុខប្តីខ្ញុំឈ្នួចត្រេកអរក្នុងចិត្តថាប្តីអញនៅរស់ទេ ។ ដល់ខែ វិច្ឆិកា ឆ្នាំ១៩៧៧ ប្រជាជនមូលដ្ឋានដែលអាណិតស្រឡាញ់រាប់អានខ្ញុំ បានមកប្រាប់ខ្ញុំថា “មិត្ត ឈីម មិត្តឯងអត់ដឹងទេ ប្តីមិត្តឯងគេយកទៅបាត់ហើយ” ។ គ្រាន់តែឮប៉ុណ្ណឹង ខ្ញុំចង់សន្ទប់ ភ្លេចបាយភ្លេចទឹក អង្គុយបង្ហូរទឹកភ្នែកតែម្នាក់ឯង ។ ខ្ញុំមិនដឹងថាថ្ងៃណាដល់វេនខ្ញុំត្រូវស្លាប់ទេ ព្រោះជាធម្មតាត្រូវតែយកប្តីទៅសម្លាប់ចោលហើយ មិនយូរមិនឆាប់គេច្បាស់ជា យកប្រពន្ធទៅសម្លាប់ដែរ ។” ចាប់តាំងពីពេលនោះមក ឈីម ខំប្រឹងប្រែងធ្វើការទេរឡើងទៀតដើម្បីជីវិតរស់និងដើម្បី អនាគតកូនៗ ។

នៅថ្ងៃទី៧ ខែមករា ឆ្នាំ១៩៧៧ ជាថ្ងៃដែលបបកម្តុជារប្រជាធិបតេយ្យរដ្ឋលរលំ ឈីម ក៏បាននាំកូនស្រីទាំងបី ចាកចេញពីស្រុកកោះធំ ដែលជាទីកន្លែងពោរពេញទៅដោយភាពល្អិតល្អន់ជួរចត់ ខ្លោចផ្សា និងសម្រាប់ប្រាសក្រុមគ្រួសារ វិលទៅរស់នៅភូមិកំណើតរបស់គាត់វិញ ។

សក្ខីកម្មទី២

ស្ត្រីក្មេងម្នាក់ពីខេត្តតាកែវ ដែលបានក្លាយជាអ្នករត់សំបុត្ររបស់ អៀង ធីរិទ្ធ នៅក្នុងឆ្នាំ១៩៧៦ បានព្យួរ ឡើងវិញថា អៀង ធីរិទ្ធ មានផ្ទះ៣បួ៤ខ្នង ប៉ុន្តែបានបំណាយពេលភាគច្រើននៅក្នុងផ្ទះមួយខ្នងខាងមុខព្រះបរមរាជវាំង ដែលមានអ្នកធំៗស្នាក់នៅនិងធ្វើការងារ ។ ស្ត្រីម្នាក់នេះជាអ្នកនាំសំបុត្រ អៀង ធីរិទ្ធ ។ គាត់តែងតែជិះកង់ជាមួយនឹង អ្នកនាំផ្លូវម្នាក់ឈ្មោះ ពូរ៉ា ដែលមានកាំភ្លើងខ្លី ១ ដើម ។ សំបុត្រមួយចំនួនត្រូវបញ្ជូនទៅក្រសួងការបរទេស អៀង សារី សំបុត្រមួយចំនួនទៀត ត្រូវបញ្ជូនឲ្យ ប៉ុល ពត នួន ជា និង ខៀវ សំផន ហើយមួយចំនួនទៀតទៅរោងចក្រដែល អៀង ធីរិទ្ធ ទទួលខុសត្រូវ ។ គាត់ចង់ចាំថា គាត់ធ្លាប់បានឮពីមន្ទីរស-២១ នៅពេលគាត់ធ្វើជាអ្នករត់សំបុត្រ អៀង ធីរិទ្ធ ប៉ុន្តែមិន ដឹងថានៅកន្លែងណានិងជាអ្វីនោះទេ ។ គាត់មិនដែលបានឮឈ្មោះ ខុច ហើយក៏មិនដែលនាំសំបុត្ររបស់ អៀង ធីរិទ្ធ ទៅទីនោះដែរ ព្រោះ អៀង ធីរិទ្ធ បានប្រាប់គាត់ថា មន្ទីរស-២១ នៅឆ្ងាយពេកសម្រាប់គាត់នាំទៅ ។ អ្នកនាំសំបុត្រ ចាស់ៗគួរធ្វើកិច្ចការនេះ ។ គាត់បានរៀបរាប់ឈ្មោះអ្នកនាំសំបុត្រដូចខាងក្រោម៖ ស្ត្រីឈ្មោះ ដល និងបុរសឈ្មោះ ភាព ធ្លាប់បាននាំសំបុត្រ អៀង ធីរិទ្ធ ទៅមន្ទីរស-២១ ។

ចំពោះកិច្ចការពិតប្រាកដ ការងារនិងការទទួលខុសត្រូវរបស់ អៀង ធីរិទ្ធ គាត់មិនត្រូវបានអនុញ្ញាតឲ្យដឹងនោះ ទេ ។ អៀង ធីរិទ្ធ ចូលរួមក្នុងមន្ទីរនៅក្នុងទីក្រុងភ្នំពេញរួមទាំងក្រសួងការបរទេសទៀតផង ប៉ុន្តែជួនកាលគាត់មិនរស់នៅ ក្នុងផ្ទះតែមួយនោះទេ ហើយក៏មិនធ្វើការជាមួយគ្នាញឹកញាប់ដែរ ដែលហាក់ដូចជាជួបគ្នាតែក្នុងមន្ទីរផ្លូវការធំៗ ។

ក្នុងកំឡុងពេល២សប្តាហ៍ម្តង ស្ត្រីម្នាក់នេះតែងតែធ្វើដំណើរតាមរថយន្តជាមួយ អៀង ធីរិទ្ធ ជាទូទៅគឺទៅចូលរួម ប្រជុំនៅក្នុងមន្ទីរធំៗ ក្បែរព្រះបរមរាជវាំង ដែលនៅទីនោះគាត់បានឃើញមេដឹកនាំជាន់ខ្ពស់ជាច្រើនរូប ដែលភាគច្រើន មានក្បាលពោះធំៗ ។ គាត់បានបន្តថា អ្នកធំតែងតែធ្វើការប្រជុំជាបន្តបន្ទាប់ ហើយក្រុមចុះទៅមើលថា តើមានអ្វីកើតឡើង ពិតប្រាកដណាស់ ទោះបីជាគាត់ទទួលបាន របាយការណ៍ជាទៀងទាត់ពីថ្នាក់ក្រោមក៏ដោយ ។

អៀង ធីរិទ្ធ មិនដែលមានអ្នកមកពីជនបទជួបគាត់ទេ ទោះបីជាពេលខ្លះគាត់បានធ្វើដំណើរទៅអង្គរវត្ត ដោយមាន លី ទៅជាមួយចំនួន២ដងក៏ដោយ ។ នៅតាមផ្លូវ លី ឃើញមនុស្សរែកដីនិងលាមក ប៉ុន្តែ អៀង ធីរិទ្ធ មិនដែលចុះពីលើឡាន

ទេ ហើយប្រជាជននៅឆ្ងាយពីដូរណាស់ ។

ទោះបីជាមានទំនាក់ទំនងការងារជិតស្និទ្ធយ៉ាងណាក៏ដោយ ក៏គាត់មិនដែលហ៊ានលេងសើចជា មួយ អៀង ធីរិទ្ធ មិនដែលសួរនាំពីបញ្ហាផ្ទាល់ខ្លួនដែរ ។ ទោះជាយ៉ាងនេះក្តី គាត់នៅតែចាត់ទុក អៀង ធីរិទ្ធ ថាជាមនុស្សល្អជាទីចូរចិត្ត មិនមែនជាមនុស្សម្នាក់ដែលមានចិត្តអាក្រក់ ឬសាហាវនោះទេ តែជាមនុស្សម្នាក់ដែលមិនដែលដំឡើងសំឡេង ហើយតែងតែនិយាយដោយសម្តីដ៏មហិម អង្គុយក្បាល លី និងជាមនុស្សចិត្តល្អ ។ គាត់មិនជឿថា អៀង ធីរិទ្ធ ធ្លាប់សម្លាប់អ្នកណាម្នាក់នោះទេ ហើយគាត់ ក៏មិនជឿថា ប៉ុល ពត, ឆួន ជា, អៀង សារី និងខៀវ សំផន ធ្លាប់សម្លាប់អ្នកណាម្នាក់ដោយផ្ទាល់ដៃដែរ ។ គាត់ជឿថា ការសម្លាប់កើតមានឡើងតែនៅជនបទប៉ុណ្ណោះ ដែលប្រជាជនសម្លាប់គ្នាទៅវិញទៅមក ក៏មិនមែននៅក្នុងទីក្រុងទេ ។ អៀង ធីរិទ្ធ មិនដែលនិយាយជាមួយគាត់អំពីការកំរាមកំហែងពីខ្មាំងសោះឡើយ ។ ចំណីអាហារមានគ្រប់គ្រាន់ ហើយរៀនរាល់ដប់ថ្ងៃម្តងមានបង្កើតដូចជានិស្សិតវិច ឬអ្វីដែលដ៏ម ហើយមានកុនមើលទៀតផង ។ ជីវិតមានការសប្បាយរីករាយ ។

សត្វិកម្មទី៣

បើតាមការចងចាំរបស់ រឹម បានឲ្យដឹងថា គាត់បានមកដល់កុកទួលស្វែងជាលើកដំបូងនៅឆ្នាំ១៩៧៦ ជាមួយនឹងកូនស្រីរបស់គាត់ដែលទើបតែមានអាយុបីខែ ។ រឹម ត្រូវអង្គការចាប់បញ្ជូនមកពីកន្លែងបង្កប់ភ្លើងដល់ភ្នំឃ្នងយ៉ាងជាមួយនឹងប្រពន្ធរបស់កម្មាភិបាលខ្មែរក្រហម៥ នាក់ទៀតដែលអង្គការ ចោទថាជាក្រុមក្បត់ ។ ពាក់កណ្តាលអធ្រាត្រូវថយន្តមួយគ្រឿងដែលបិទដំបូលដិតដោយក្រណាត់ខ្មៅ បានដឹកស្រ្តីទាំង៦ នាក់មកឈប់នៅកន្លែងមួយដែល រឹម អះអាងថាជាកុកទួលស្វែង ។

រឹម បានឃើញកំរាមនៃខោអាវនិងស្បែកជើងនៅក្នុងបន្ទប់មួយដែលស្ថិតនៅសងខាងនោះ ។ មួយសន្ទុះក្រោយមក សន្តិសុខបាននាំ រឹម ចូលទៅក្នុងបន្ទប់មួយដែលធំក្លិនស្អុយស្ទើរតែទ្រាំមិនបាន ។ សន្តិសុខបានបញ្ជាឲ្យគាត់អង្គុយនៅលើក្រែមួយទល់មុខអ្នកសួរចម្លើយដែលកំពុងអង្គុយនៅលើកៅអី និងមានកុម្មួយនៅកណ្តាល ។ អ្នកសួរចម្លើយបានទាញមេសោនៅលើតុមកវាយពុសរដួង មុននឹងចាប់ផ្តើមសួរសំណួរអំពីប្រវត្តិរូបផ្ទាល់ខ្លួន និងសកម្មភាពមុននិងក្រោយពេលចូលបដិវត្តន៍របស់ រឹម ។ បន្ទាប់មកអ្នកសួរចម្លើយចាប់ផ្តើមសួរអំពីប្រវត្តិរូបនិងសកម្មភាពក្បត់របស់ប្តីគាត់ ។ រឹម ឆ្លើយថាគាត់មិនបានដឹងអំពីប្រវត្តិ និងសកម្មភាពក្បត់របស់ប្តីគាត់ទេ ព្រោះគាត់ទើបតែរៀបការតាមបញ្ជារបស់អង្គការបានរយៈពេលមួយឆ្នាំប៉ុណ្ណោះ ហើយមុនពេលរៀបការ គាត់មិនដែលបានស្គាល់ប្តីរបស់គាត់ទាល់តែសោះ ។ ដោយមិនទាន់ទទួលនូវចម្លើយដែលខ្លួនចង់បាន អ្នកសួរចម្លើយបានសួរនូវសំណួរដដែលៗ ហើយសម្រុកកំរាមកំហែងថានឹងធ្វើពរណកម្ម បើ រឹម នៅតែចេះសម្តីព្រមសារភាព ។



ប្តីរបស់ រឹម ឈ្មោះ ថេង ហ៊ុន មាននាទីជាប្រធានកងអនុសេនាកូប (នៅក្នុងប្រវត្តិរូប បានសរសេរថា ថេង ហ៊ុន មានមុខងារជាប្រធានអនុសេនាធំ) ។ ហ៊ុន ត្រូវអង្គការចាប់ខ្លួនបន្ទាប់ពីបានទទួលលិខិតអញ្ជើញមួយច្បាប់ពីសេនាធិការ ឲ្យទៅប្រជុំរៀនសូត្រនិងធ្វើទស្សនកិច្ចនៅកំពង់សោម ។ ៦ ថ្ងៃក្រោយពេលដែល ហ៊ុន ចេញទៅប្រជុំ រឹម រួមទាំងប្រពន្ធ របស់កម្មាភិបាលប្រមាណ៣០ នាក់ទៀត ត្រូវអង្គការហៅទៅប្រជុំប្រាប់ថា ប្តីរបស់គាត់ជាសមាសភាពមិនល្អមានផែនការ ក្បត់ជាតិ ចង់លក់ទឹកដីឲ្យបរទេស ។ រឹម តក់ស្លុតយ៉ាងខ្លាំងពេលដែលឮដូច្នោះ ។ ចិត្តមួយនឹកអាណិត ហ៊ុន មិនដឹងជាសុខទុក្ខ យ៉ាងណា ចិត្តមួយទៀតនឹកភ័យអំពីវាសនារបស់ខ្លួនឯងនិងកូនស្រីដែលនៅតូច ។ រំលងបានបីថ្ងៃ ខ្មែរក្រហមបានមក ប្រាប់ រឹម ទាំងយប់ថា អង្គការចាត់តាំងឲ្យទៅនៅសហករណ៍ ។ រឹម ត្រូវបន្តិច្ចាចក្រចេញទាំងប្រញាប់ប្រញាល់ដោយមិន បានយកអីវ៉ាន់ទៅជាមួយផងទេ សូម្បីតែទឹកដោះគោសម្រាប់កូនប្រាំមីនបានយកទៅដែរ ។ រឹម គ្មានទិកាសប្រកែកតវា ឬសួរដេញដោលរកហេតុផលអ្វីទាំងអស់ ព្រោះខ្មែរក្រហមបានបញ្ជាថា «បើអង្គការចាត់តាំងថ្មីម៉ាន ត្រូវតែអនុវត្ត តាមថ្មីហ្នឹង កុំចោលពេក មិនបាច់រៀបចំអីវ៉ាន់អី ច្រើនទេ នៅកន្លែងអង្គការមានមិនខ្លះ បើអង្គការហ៊ានហៅទៅ អង្គការ ចេះដោះស្រាយឲ្យហើយ» ។

ក្រោយពេលសួរចម្លើយជាច្រើនដងក្នុងយប់នោះ សន្តិសុខបាននាំ រឹម មកដក់រូប ។ មុនពេលដក់ រឹម ត្រូវបាន សន្តិសុខដក់ហូតយកអីវ៉ាន់ទាំងអស់ដែលមាននៅជាប់នឹងខ្លួន សូម្បីតែក្រមា និងស្បែកជើងដែលកំពុងពាក់ក៏ត្រូវដក់ហូត ដែរ ។ បន្ទាប់មក រឹម ត្រូវបានយកទៅឃុំក្នុងបន្ទប់មួយតែឯងដោយពុំមានដាក់ខ្នោះដៃជើងទេ ។ ស្បែកឆ្អឹង អ្នកសួរ ចម្លើយបានមកសួរគាត់ម្តងទៀត ប៉ុន្តែគាត់មិនសូវផ្សេងពីយប់មិញ ។ នៅយប់ទីពីរនេះ រឹម ត្រូវសួរចម្លើយបួនដងមុន នឹងត្រូវបញ្ជូនទៅកុកព្រៃស ។ រឹម ត្រូវអ្នកសួរចម្លើយសម្រាប់សំណួរដែលៗដូចយប់មិញ ហើយគាត់នៅតែឆ្លើយ ដដែលៗថា គាត់មិនដឹងរឿងរបស់ ហ៊ុន ទេ ។ រឹម ត្រូវអ្នកសួរចម្លើយទះកំដៅមួយដៃដួលដួបនឹងជញ្ជាំង ហើយចាប់សក់ ក្បាលរបស់គាត់បោកដូបនឹងជញ្ជាំងបន្ថែមទៀត ដោយសារអ្នកសួរមិនពេញចិត្តនឹងចម្លើយរបស់គាត់ ។ ក្រោយពេល សួរចម្លើយរួចហើយម៉ោង១២យប់ រឹម និងកូនស្រីត្រូវបានបញ្ជូនចេញទៅព្រៃសជាមួយនារីម្នាក់ទៀត ។ រឹម មិនបានដឹង អំពីវាសនារបស់នារីផ្សេងទៀតដែលមកជាមួយ គាត់ទេ ។

ពេលមកដល់ព្រៃសមិនទាន់បានសម្រាកបាត់ហត់ផង រឹម ត្រូវប្រធានកងបញ្ជាឲ្យចេញទៅធ្វើការនៅម៉ោង៣ ទៀបភ្នំដូចអ្នកទោសដទៃទៀតដែរ ។ ជារៀងរាល់ថ្ងៃ រឹម សែនធុញទ្រាន់នឹងសំឡេងកញ្ជ័រដាស់ឲ្យក្រោកតម្រង់ជួរទៅ កាប់ដី ដឹកប្រឡាយ ស្ទូងស្រូវ តាំងពីម៉ោង៣ភ្នំរហូតដល់ម៉ោង៨យប់ ពេលខ្លះរហូតដល់ម៉ោង១២អធ្រាត្រីក៏មាន ។ ជួនកាលមានផែនការក្តៅ អ្នកទោសទាំងអស់ត្រូវចេញទៅធ្វើការតាំងពីម៉ោង១ភ្នំ ហើយលទ្ធផលនៃការខំប្រឹងប្រែង ធ្វើការនេះ អ្នកទោស បានទទួលត្រឹមតែបបរវាវៗប៉ុន្មានវែកដែលហូបមិនឆ្អែកក្នុងមួយថ្ងៃពីរពេលតែប៉ុណ្ណោះ ។ រឹម និយាយថា «ធ្វើការងារធ្ងន់ធ្ងរ ហើយទទួលបានត្រឹមតែបបរមួយហុត ម្នាក់ៗហៅហត់អស់កម្លាំងស្ទើរតែស្លាប់ទៅ ហើយ» ។ ដោយសារតែភាពស្រេកឃ្លាន គ្រប់គ្នាអាចហូបបានទាំងអស់នូវអ្វីដែលបានប្រទះឃើញហើយអាចដាក់ចូល ក្នុងមាត់បាន ទោះជាដឹងថាការធ្វើរបៀបនេះនឹងត្រូវទទួលទោស ឬក៏បណ្តាលឲ្យមានជំងឺក៏ដោយ ។ នៅវាលស្រែ ប្រសិន បើមានកណ្តុបឬក៏ក្តាមមួយវារកាត់មុខ អ្នកទោសរត់ប្រញាយដណ្តើមក្តាចាប់យកមកហូបទាំងនៅ ។ មានអ្នកទោសខ្លះ ត្រូវឈ្នួបខ្មែរក្រហមចាប់កំរហូតទាល់តែចេញក្អួត ឬក៏ចាប់ខ្លះយកក្តាម ឬត្រីចេញពីមាត់វិញ ដោយចោទថាហូបអត់

មានរបៀបរបបមិនខ្ញុំប្រើធ្វើការ ។ អ្នកខោសម្លាក់ត្រូវមេកងទះកំផ្លៀងធ្លាក់ពីលើហាត់ទឹក ពេលដែលគាត់កំពុងតែជាន់
ហាត់ទឹកហើយ រើសបានត្រីស្អាតជាប់មួយក្បាលយកមកទំពារ ។ ប្រសិនបើអ្នកខោសណាម្នាក់អវត្តមាននៅកន្លែងធ្វើការ
ជាច្រើនដង ប្រាកដជាបាត់ខ្លួនមិនខាន ។

ពេលវេលាទាំងអស់របស់ រឹម ត្រូវចំណាយទៅលើការងារ ។ រឹម គ្មានពេលនៅមើលថែរក្សាកូនស្រីតូចរបស់
គាត់ដែលទើបតែមានអាយុ៣ខែនោះទេ ។ មុនពេលចេញទៅធ្វើការ រឹម ត្រូវយកកូនទៅដាក់នៅកន្លែងមើលក្មេងដែលមាន
យាយចាស់ម្នាក់ជាអ្នកមើលក្មេងៗ ៦០ នាក់ ។ នៅព្រៃសបានមួយខែ សុខភាពកូនស្រីរបស់ រឹម មានសភាពកាន់តែទ្រុឌ
ទ្រោមទៅៗ មុខរបស់នាងស្លេកស្លាំង ផ្តាសាយដុះខ្លួនប្រាណស្តុកស្តុកព្រោះគ្មានអ្វីហូប ។ រឹម គ្មានទឹកដោះទូកូនទៅទេ មួយ
ថ្ងៃៗ កូនរបស់គាត់បានទទួលត្រឹមតែទឹកបបររាវៗ ឬជួនកាលទឹកដោះប៉ុន្មានតំណក់ដែលគាត់បន្តក់ទូមុននឹងក្រោយពេល
ទៅធ្វើការតែប៉ុណ្ណោះ ។ អាហារទាំងនេះមិនអាចទ្រទ្រង់រាងកាយរបស់ទារកបានយូរឡើយ នៅទីបំផុតកូនស្រីរបស់គាត់ក៏
ស្លាប់ដោយសារកង្វះអាហារ ។ រឹម នៅតែនឹកឃើញជំនួញរាងកាយដ៏តូចរបស់កូនស្រីដែលស្លាប់នៅលើដៃគាត់ ។

អារម្មណ៍ភ័យខ្លាចដែលមាននៅក្នុងចិត្តរបស់ រឹម តាំងពីត្រូវខ្មែរក្រហមបង្ខំឲ្យចេញពីកន្លែងបង្កើនផលនៅតែ
ស្ថិតនៅក្នុងខួរក្បាលរបស់គាត់ជាទីចង់ ។ រឹម តែងតែគិតថា គាត់ត្រូវបញ្ជូនទៅស្លាប់នៅរាល់ពេលដែលអង្គការបញ្ជូនគាត់
ចេញពីកន្លែងមួយទៅកន្លែងមួយទៀត ។ នៅព្រៃស រឹម បានឃើញអ្នកខោសត្រូវបញ្ជូនចេញទាំងឡានៗ ហើយអ្នកខោស
ថ្មីៗ ជាច្រើននាក់ក៏ត្រូវបញ្ជូនចូលមកស៊ើបសួរតែរាល់ថ្ងៃដែរ ។ រឹម និយាយថា «អ្នកដែលគេបញ្ជូនចេញគឺយកទៅសម្លាប់
ហើយ ខ្ញុំរស់នៅទីនោះ រង់ចាំតែថ្ងៃស្លាប់ប៉ុណ្ណោះ ថ្ងៃនេះគេ ថ្ងៃក្រោយយើង ទោះបីយើងចង់ចៀសក៏ចៀសមិនផុត
ដែរ» ។

រឹម ជាប់នៅក្នុងព្រៃសរហូតដល់ឆ្នាំ១៩៧៧ ពេលដែលកងទ័ពវៀតណាមចូលមកដល់ទីក្រុង ភ្នំពេញ ។

ពេលរំពុកទៅដល់រឿងអតីតកាល រឹម និយាយថា “ខ្ញុំសោកស្តាយណាស់ដែលជឿតាមការឃោសនារបស់គេ
ទឹកទឹកស្អប់ប្រើបដិវត្តន៍តាំងពីឆ្នាំ១៩៧៣ មិនខ្លាចហត់ឡើយ រត់កាត់គ្រាប់កាត់ភ្លៀងដើម្បីដោះជាតិមាតុភូមិ សង្ឃឹមថា
នឹងបានរស់នៅសុខស្រួលទាំងអស់គ្នា តែលទ្ធផលចុងក្រោយ បានត្រឹមតែចូលកុកដោយមិនដឹងខ្លួនថាខ្លួនឯងប្រព្រឹត្តអ្វីខុស
សោះ» ។ ឥឡូវនេះ រឹម ចង់ឃើញតុលាការយុត្តិធម៌និងត្រឹមត្រូវមួយកើតឡើងដើម្បីកាត់សេចក្តីមេដឹកនាំខ្មែរក្រហមធំៗ
ដែលបានធ្វើខុស ចំពោះប្រជាជនកម្ពុជារបស់លាននាក់ ព្រោះអ្នកដែលប្រព្រឹត្តខុសក្នុងតែទទួលខោសឲ្យស័ក្តិសមនឹងកំហុស
ដែលបានធ្វើ គឺមិនមែនចាប់អ្នកដែលគ្មានកំហុសយកទៅដាក់កុកធ្វើទារុណកម្ម ដើម្បីជម្រិតយកចម្លើយ និងសម្លាប់ចោល
ដូចនៅក្នុងរបបខ្មែរក្រហមនោះទេ ។

សក្ខីកម្មទី៨

ខ្ញុំនឹងប្តឹងឈ្មោះ ញ៉ែម នឿន បានរៀបការនៅឆ្នាំ១៩៦២នៅខេត្តកំពង់ចាម ។ ប្តីខ្ញុំត្រូវជាបងជីទួតមួយ តែខ្ញុំ
ហៅគាត់ថា “ពូ” ។ ក្រោយមកយើងបានទៅរស់នៅខេត្តសៀមរាប ប៉ុន្តែប្តីខ្ញុំគាត់នៅរៀនឯកំពង់ចាម ហើយមិនបានមក
សៀមរាបញឹកញាប់ទេ ។

ប្តីខ្ញុំបានចូលរួមជាមួយបដិវត្តន៍តាំងពីមុនពេលយើងរៀបការម៉្លោះ ។ គាត់ទៅជាមួយមិត្តរួមសាលាពីរនាក់ គឺ ហ៊ុ

នឹម និង ហ៊ុយន់ ។ ពីរនាក់នេះហើយជាអ្នកអប់រំខ្ញុំនៅពេលបដិវត្តន៍ ។

ឆ្នាំ១៩៧០ ខ្ញុំទៅរស់នៅជាមួយប្តីនៅខេត្តសៀមរាប ។ គាត់ធ្វើជា យុទ្ធជនខ្មែរក្រហម ប៉ុន្តែគាត់មិនបានចូលប្រយុទ្ធនោះ គ្រាន់តែដឹកស្បៀងអាហារ ទៅសមរក្ខមិប៉ុណ្ណោះ ។ អំឡុងពេលបដិវត្តន៍គាត់ជា គ្រូបង្រៀន ។



កែ ពក ហៅខ្ញុំចូលបដិវត្តន៍នៅឆ្នាំ១៩៧០ ។ គាត់នោះជាចៅហ្វាយ ខេត្ត ហើយបងថ្ងៃរបស់គាត់ឈ្មោះ អឿន ជាគណៈឃុំ ។ គាត់បង្រៀនខ្ញុំដោយ ផ្ទាល់អស់រយៈពេលជាងពីរឆ្នាំ ។ ដំបូងខ្ញុំ បដិសេធមិនព្រមចូលបដិវត្តន៍ទេ ដោយសារតែរវល់ជួយមើលការទុសត្រូវឪពុកម្តាយនិងប្តី ។ ខ្ញុំមិនយល់សោះថា ហេតុអ្វីខ្ញុំត្រូវចូលបដិវត្តន៍ទៀត បើប្តីខ្ញុំបម្រើបដិវត្តន៍ ទៅហើយ ប៉ុន្តែ កែ ពក នៅតែព្យាយាមបញ្ជូនបញ្ជូនខ្ញុំ ។ គាត់ស្នូតបូត ប៉ុនកំប្លែង និងធ្លាប់មានប្រវត្តិជា អ្នកហ៊ុហ្មាម្នាក់ដែរ ។ បើមាន អ្នកណាម្នាក់និយាយអ្វីខុសគ្នា គាត់មើលមុខអ្នកនិយាយភ្លាម ធ្វើឲ្យអ្នកនោះភ័យខ្លាច ។

នៅឆ្នាំ១៩៧៣ កែ ពក សង់ផ្ទះមួយខ្ញុំ ។ គាត់និយាយថា ចង់ឲ្យខ្ញុំជាក្របយ៉ាងដើម្បីបដិវត្តន៍ ។ គាត់តែងតែ មកជូតទឹករាល់ ១ ល្ងាចនិងចេញទៅវិញនៅម៉ោង៤-៥ ទៀបភ្លឺ ។ គាត់ដេកស្រមុកព្នាណាស់ ប៉ុន្តែបើមានមនុស្សដើរ កាត់ផ្ទះតែបន្តិច គាត់ព្យាបាលដឹងភ្លាមថាជាអ្នកណា ។ មានពេលមួយក្រោយហូបបាយរួច គាត់ចង់សរសេរសំបុត្រ ប៉ុន្តែ គាត់មិនដឹងថាត្រូវសរសេរយ៉ាងម៉េច ខ្ញុំក៏បង្រៀន គាត់អំពីរបៀបសរសេរ ។

ខ្ញុំបានស្ម័គ្រចិត្តធ្វើជាប្រធានកងនារីនៅខេត្តសៀមរាប ។ ខ្ញុំធ្វើដូច្នោះដោយសារតែបដិវត្តន៍ខ្លះមនុស្សកាន់កំណែង នេះ ។ អ្នកភូមិដែលខ្ញុំធ្វើការជាមួយសុទ្ធតែចាស់ៗ ហើយក្រីក្រទៀត ។ ឃើញដូច្នោះ ខ្ញុំក៏សរសេរសំបុត្រទៅ កែ ពក ស្នើ សុំកុប្បាសខ្លះ ។ គាត់បានបញ្ជូនក្រណាត់ប្រហែល២០ដុំ និងឲ្យម៉ាស៊ីនតម្បាញពីរបៀបគ្រឿងទៀតមកឲ្យខ្ញុំ ។ ខ្ញុំណែនាំឲ្យ អ្នកភូមិត្បាញសូត្រ ហើយគាត់ខោអាវឲ្យគាត់ ។

នៅឆ្នាំ១៩៧៤ មានការប្រជុំមេខ្មែរក្រហមធំៗនៅភ្នំក្រវាញ ។ ខ្ញុំជាចុងភៅម្នាក់នៅក្នុងអង្គប្រជុំនេះ ។ ខ្ញុំដេរ ខោអាវខ្មៅឲ្យអ្នកដែលមកចូលរួមប្រជុំទាំងអស់ ។ ធ្វើដូច្នោះនេះអ្នកមកចូលរួមអាចប្តូរសម្លៀកបំពាក់មួយថ្ងៃបីដង ។

ពេលខ្ញុំនិងប្តីខ្ញុំចុះពីភ្នំទៅផ្ទះ យើងដឹងថាកូនប្រុសយើងឈ្មោះ សុផា បានស្លាប់ដោយសារជំងឺគ្រុនចាញ់ ។ សុផា ទើបតែមានអាយុបួនឆ្នាំ ។ កាលពីឆ្នាំ១៩៦៦ កូនដំបូងរបស់យើងក៏ស្លាប់ដោយសារជំងឺដូចគ្នានេះដែរ ពេលដែលអាយុ បាន២ឆ្នាំ ។

ចាប់ពីពេលនោះមកខ្ញុំលាវលែងឈប់ធ្វើគណៈឃុំ ព្រោះការងារនោះយ៉ាប់ ម្យ៉ាងខ្ញុំត្រូវដើរឆ្ងាយណាស់ទម្រាំទៅ ដល់ភូមិ ។ ខ្ញុំគ្រាន់តែស្នើទៅអង្គការសុំឈប់ អង្គការក៏យល់ព្រម ។ នេះក៏ប្រហែលជាដោយសារការស្លាប់របស់កូនប្រុស ខ្ញុំដែរ ។

ប្តីខ្ញុំជាគណៈស្រុកនៅខេត្តសៀមរាប ។ យើងរស់នៅដាច់ដោយឡែកពីគ្នាព្រោះគាត់ធ្វើការ កន្លែងខុសពីខ្ញុំ ។ ជួនកាលគាត់សម្រាកនៅផ្ទះ ជួនកាលគាត់គ្រាន់តែមកលេងជាមួយកូនៗ ប៉ុណ្ណោះ ។ កូនយើងបីនាក់នៅរស់ ហើយកូនបង តែងតែសួររកឪពុកចង់ឲ្យឪពុកម្តាយរស់នៅជុំគ្នា តែខ្ញុំមិនព្រម ។ នៅឆ្នាំ១៩៧៥ ខ្ញុំចាប់ផ្តើមធ្វើស្រែនិងត្បាញនៅ

សក្ខីកម្មទី៥

មុនរបបលន់ លំ ឪពុកខ្ញុំធ្វើជាក្រុមគ្រូបង្រៀនដងនិងជាជាង៥តុបការដង ។ គាត់ជាអ្នកបង្កើតមួយសន្លឹកនេះឲ្យខ្ញុំ និងលោកយាយ ។

នៅឆ្នាំ១៩៧៤ ឪពុកខ្ញុំនាំខ្ញុំមកកូមនេះមកលេងយាយ គឺដំណាលគ្នានឹងពេលដែលខ្មែរក្រហមដឹកព្រះសង្ឃ ប្រមាណ១៥ឡានពីខេត្តសៀមរាបទៅកំពង់ចាម ។ ក្រោយរំដោះ ខ្ញុំត្រឡប់មករស់នៅជាមួយយាយនៅទីនេះ ។ ឪពុក ម្តាយខ្ញុំនៅសៀមរាបទាំងអស់គ្នា ។

ពេលខ្ញុំអាយុបាន១០ឆ្នាំ អង្គការយកខ្ញុំចូលបង្វិរត្តន៍ ។ ខ្ញុំដើរកើបអាចម៍គោនៅកូមនេះ ក្រោយមកអង្គការ ឲ្យខ្ញុំទៅរែកដីសង់ទំនប់នៅទឹកឆានិងទួលត្របែក ។ ខ្ញុំនៅកងកុមារ រស់នៅឆ្ងាយពីយាយ ។ នៅពេលយប់យើងរស់នៅក្នុង ឧមធីមួយ ។ ក្មេងប្រុសៗ ដេកជាជួរ ។ កាលណោះខ្ញុំរងឈាស់ព្រោះគ្មាន ខោអាវស្បែកពាក់ មានតែក្បាលមួយនិងក្រមា មួយ ។

បើមានអ្នកណាហ៊ានលួចអ្វីហួប មុខជាត្រូវខ្មែរក្រហមចាប់ចងទាត់ឆក់មិនខាន ។ អង្គការថែមទាំងដាក់ទោស អ្នកដែលរកត្រីតាមស្រែទៀតផង ។ ខ្ញុំឃើញខ្មែរក្រហមដកក្របកក្មេងៗ ដែលលួចស្រូវ អង្ករលាក់ទុក ។

ខ្ញុំមិនដែលធ្វើអ្វីខុសទេ ព្រោះមានយាយតាមការពារខ្ញុំ ។ គាត់មិនឲ្យខ្ញុំយកអ្វីហួបផ្លែស្ពឺស្ពឺទេ ទោះជាយូរនក៏ ដោយ ។ ខ្ញុំមិនរីករាល់នឹងអ្វីទាំងអស់ ។

ក្រោយរៀនណាមួយចូលរំដោះនៅឆ្នាំ១៩៧៩ ខ្ញុំបានរិលត្រឡប់ទៅរស់នៅជាមួយយាយរបស់ខ្ញុំវិញ ។ នៅ ពេលនោះដោយខ្មែរក្រហមចង់បញ្ជូនមនុស្សទៅសម្លាប់នៅឯលិចកូមដែលទើបតែដឹករណ្តៅរួមមួយ ។ ខ្ញុំមិនដឹងថា ហេតុអ្វីបានជាខ្មែរក្រហមចង់សម្លាប់អ្នកកូមទាំងអស់ទេ ។

សំយោគ (១៥-២៥ឆ្នាំ)

ក្រុមពិនិត្យកិច្ចការសិស្ស និងស្នូរសិស្សអំពីបទពិសោធន៍ក្នុងការសម្តែង ។ ក្រុមដាក់ពិន្ទុដោយផ្អែកតាមតារាងខាងក្រោម៖

តារាងសម្រាប់ដាក់ពិន្ទុ

វត្ថុបំណង	លទ្ធផលទាប	លទ្ធផលល្អ	លទ្ធផលល្អណាស់
សិស្សយល់ដឹងពីតំលៃនៃបរិបទរបស់មនុស្សម្នាក់នេះ ។	សិស្សឲ្យការពិតមួយអំពីមនុស្សម្នាក់ស្មើនឹង១ពិន្ទុ ប្រសិនបើមិនមានការពិតស្មើនឹង០ពិន្ទុ ។	សិស្សឲ្យការពិត២យ៉ាងអំពីមនុស្សម្នាក់នេះ ស្មើនឹង២ពិន្ទុ ។	សិស្សឲ្យការពិត៣យ៉ាងអំពីមនុស្សម្នាក់នេះ ស្មើនឹង៣ពិន្ទុ ។
សិស្សវាយតម្លៃអំពីស្ថានភាពនិងបទពិសោធន៍របស់មនុស្សម្នាក់នេះ ។	សិស្សមិនមានយោបល់អ្វីទាំងអស់អំពីតំលៃនៃទទួលបានផលប៉ះពាល់ពីបទពិសោធន៍ដែលខ្លួនជួបប្រទះ ឬថាតើគាត់មានអារម្មណ៍យ៉ាងម៉េចចំពោះបទពិសោធន៍ទាំងនេះ ។ សិស្សនឹងទទួលបានពិន្ទុ០ ។		សិស្សផ្តល់យោបល់ទៅលើថាតើគាត់ទទួលបានផលប៉ះពាល់ពីបទពិសោធន៍ដែលគាត់បានជួបប្រទះ ឬថាតើគាត់មានអារម្មណ៍យ៉ាងណាដែរចំពោះស្ថានភាពណាមួយនោះ ។ សិស្សនឹងទទួលបាន ២ពិន្ទុ ។

កំណត់សម្គាល់សម្រាប់ក្រុមគ្រូបង្រៀន : តារាងដាក់ពិន្ទុនេះក៏មាននៅក្នុងសៀវភៅលំហាត់សម្រាប់សិស្សដែរ ។ ក្រុមគ្រូរំកិលចេះប្រែប្រួល ចំពោះតារាងដាក់ពិន្ទុនេះ ។ ឧទាហរណ៍ ប្រសិនបើសិស្សផ្តល់ការពិត២យ៉ាង អំពីមនុស្សម្នាក់ ប៉ុន្តែផ្តល់គំនិតវែងនិងលម្អិតអំពីតំលៃនៃអារម្មណ៍យ៉ាងដូចម្តេចនោះ គំនិតនេះនឹងទទួលបាន ៣ពិន្ទុ ។ វត្ថុបំណងរបស់លំហាត់នេះគឺមិនមែនសម្រាប់ដាក់ទណ្ឌកម្មសិស្សនោះទេ ប៉ុន្តែដើម្បីលើកទឹកចិត្តសិស្សឲ្យខិតខំប្រឹងប្រែងរៀនសូត្រដើម្បីយល់អំពីជីវិតរបស់មនុស្សដែលខ្លួនកំពុងតែសិក្សា ។ ក្រុមគ្រូរំកិលពិន្ទុខ្ពស់ទៅឲ្យសិស្សភាគច្រើន ហើយប្រសិនបើជាទូទៅសិស្សមិនអាចទទួលបានពិន្ទុខ្ពស់សម្រាប់លំហាត់ទេ នោះក្រុមគ្រូរំកិលពិន្ទុនេះម្តងទៀត និងពន្យល់ការណែនាំសាជាថ្មី ដូច្នេះសិស្សមិនមានការភាន់ច្រឡំ អំពីវត្ថុបំណងនៃការធ្វើលំហាត់ទេ ។

ជំពូក្រវា : គម្រោងផែនការ៤ឆ្នាំ (១៩៧៧-១៩៨០)



រូបទី៣៧

មេរៀនទី១ : អំណានជំពូក្រវា

វត្ថុបំណង

- ១) សិស្សពណ៌នាអំពីផែនការ៤ឆ្នាំ ។
- ២) សិស្សពន្យល់អំពីមនោគមន៍វិជ្ជាដែលនៅពីក្រោយផែនការ៤ឆ្នាំ ។
- ៣) សិស្សកំណត់និយមន័យនៃពាក្យសំខាន់ៗ ទាក់ទងនឹងផែនការ៤ឆ្នាំ ។

សម្ភារៈទូទៅ : សៀវភៅប្រវត្តិសាស្ត្រ និងសៀវភៅលំហាត់ ។

ពន្យល់ពាក្យ :

សមូហភាវូបនីយកម្ម	ផែនការ៤ឆ្នាំ	ពាក្យស្លោក
ផលិតកម្ម	របប	មនោគមន៍វិជ្ជា

លំនាំបង្រៀន

ការផ្ដើមបង្រៀន (៥-១០ នាទី)

មុនពេលចាប់ផ្ដើមមេរៀន គ្រូបង្ហាញពីវត្ថុបំណងនៃមេរៀនសម្រាប់ថ្ងៃនេះ រួចឲ្យសិស្សមើលរូបភាព និងពិនិត្យមើលពាក្យសំខាន់ៗ នៅក្នុងជំពូកទី៦ ។

ការបង្រៀន (១៥-៤៥នាទី)

សិស្សអាននិងកត់ត្រានូវព្រឹត្តិការណ៍សំខាន់ៗពីជំពូក៦ ។ សិស្សសរសេរព្រឹត្តិការណ៍ទាំងនោះនៅក្នុងសៀវភៅលំហាត់របស់ខ្លួន ។

សំយោគ (១៥-២៥)

ក្រុមស្នូរសំណួរណែនាំទៅសិស្សទាំងអស់នៅក្នុងថ្នាក់ ដើម្បីវាយតម្លៃនិងសង្ខេបការសិក្សារបស់សិស្ស ។

សំណួរណែនាំនិងចម្លើយ

១) ហេតុអ្វីបានជាខ្មែរក្រហមជម្រៀសប្រជាជនទាំងអស់ឲ្យចេញពីទីក្រុង? ដើម្បីកម្ទេចចោលអ្នករស់នៅក្នុងទីក្រុង និងកសាងកម្ពុជាថ្មីមួយដោយផ្អែកទៅលើការពង្រីកផលិតកម្មស្រូវ ។

២) តើផែនការ៤ឆ្នាំ (១៩៧៧-១៩៨០) គឺជាអ្វី? ផែនការ៤ឆ្នាំតម្រូវឲ្យធ្វើការប្រមូលផ្តុំនូវទ្រព្យសម្បត្តិឯកជនទាំងអស់ និងដាក់អាទិភាពរបស់ជាតិទៅលើការដាំដុះស្រូវ ។

៣) តើសមូហភាវូបនីយកម្មមានផលប៉ះពាល់មកលើក្រសួងខ្មែរដូចម្តេចខ្លះ? ក្រុមក្រសួងត្រូវបានបំបែកចេញពីគ្នា ហើយប្រជាជនត្រូវបានចាត់តាំងទៅតាមក្រុម ។ ថ្មីត្រូវបានបំបែកចេញពីប្រពន្ធ ហើយកូនក្មេងត្រូវបំបែកចេញពីឪពុកម្តាយ និងត្រូវចាត់តាំងឲ្យទៅធ្វើការនៅជម្រកផ្សេងៗ ។

៤) តើអាទិភាពចម្បងៗរបស់កម្ពុជាប្រជាធិបតេយ្យជាអ្វី? សមូហភាវូបនីយកម្មដើម្បីធ្វើការដាំដុះស្រូវនិងការការពារជាតិប្រឆាំងទល់នឹងរៀកណាម ។

៥) តើសមូហភាវូបនីយកម្មមានន័យយ៉ាងដូចម្តេច? មានន័យថា រាល់កម្មសិទ្ធិឯកជនទាំងអស់ (ដែលរួមទាំងសម្ភារៈដុះបាយផង) នឹងត្រូវប្រមូលផ្តុំដើម្បីប្រើប្រាស់រួម ។ ទ្រព្យសម្បត្តិឯកជនត្រូវបានហាមឃាត់ ហើយការដាំដុះស្រូវត្រូវធ្វើឡើងដោយក្រុមការណ៍រដ្ឋនៅជម្រកធ្វើការប្រមូលផ្តុំ ។

៦) តើគោលបំណងរបស់សមូហភាវូបនីយកម្មនៅក្នុងរបបកម្ពុជាប្រជាធិបតេយ្យគឺជាអ្វី? គោលបំណងគឺដើម្បីធ្វើឲ្យប្រទេសកម្ពុជាមានឯករាជ្យភាពទាំងស្រុង ទាំងផ្នែកសេដ្ឋកិច្ចនិងនយោបាយ និងដើម្បីប្រែក្លាយប្រទេសកម្ពុជាពីប្រទេសកសិកម្មទទេចម្តងទៅជាប្រទេសកសិកម្មជឿនលឿនមួយ ។

៧) តើលទ្ធផលនៃសមូហភាវូបនីយកម្ម និងគោលនយោបាយផ្សេងៗទៀតរបស់ខ្មែរក្រហមមានអ្វីខ្លះ? (ផ្តល់ចម្លើយយ៉ាងហោចណាស់ចំនួន៣)

- ◆ គ្រោះអត់ឃ្នាន នៅពេលដែលផលិតកម្មស្រូវមិនបានគ្រប់គ្រាន់ ឬមិនត្រូវបានបែងចែកទៅឲ្យប្រជាជន ។
- ◆ ជំងឺរាតត្បាតដែលបណ្តាលមកពីការទទួលបានអាហារមិនបានគ្រប់គ្រាន់ និងការខ្វះថ្នាំសង្កូវ ។
- ◆ ការកាប់សម្លាប់បញ្ញវន្ត អ្នកបច្ចេកទេស និងអតីតមន្ត្រីនៃរបបចាស់ ។
- ◆ ការខ្វះការអប់រំ ដោយសារតែសាកលវិទ្យាល័យនិងសាលារៀនត្រូវបិទទុរ ។
- ◆ ការប្រើប្រាស់កម្លាំងពលកម្មមិនបានសមស្រប ។ កសិករដែលមិនមានបទពិសោធន៍ ត្រូវបានដាក់ឲ្យធ្វើការនៅក្នុងរោងចក្រ ។
- ◆ គ្មានភាពស្មើគ្នា ដោយសារតែកងទ័ពនិងកម្មាភិបាលខ្មែរក្រហមមានហួបគ្រប់គ្រាន់ នៅពេលដែលប្រជាជនសាមញ្ញទទួលបានគ្រោះដោយការអត់ឃ្នាន ។

មេរៀនទី២ : ប្រអប់សង្គ្រោះជីវិត

វត្ថុបំណង

- ១) សិស្សសម្រេចចិត្តអាណិតអាសូរចំពោះជនរងគ្រោះនៃរបបខ្មែរក្រហម ។
- ២) សិស្សពណ៌នាស្ថានភាពរស់នៅក្រោមរបបខ្មែរក្រហម ។
- ៣) សិស្សពន្យល់ជំនាញក្នុងការសង្គ្រោះជីវិតរបស់ខ្លួន ។

សម្ភារៈទម្រង់ : សៀវភៅប្រវត្តិសាស្ត្រ ប្រអប់ ការ កន្ត្រៃ ទស្សនាវដ្តី ក្រដាស ខ្មៅ ដៃ និង បិទពណ៌ ។

លំនាំបង្រៀន

ការផ្តើមបង្រៀន (៥-១០នាទី)

មុនពេលចាប់ផ្តើមមេរៀន គ្រូណែនាំសិស្សអំពីវត្ថុបំណងនៃមេរៀនសម្រាប់ថ្ងៃនេះ និងដល់ការណែនាំសម្រាប់សកម្មភាពនេះ ។ គ្រូឲ្យសិស្សប្រើការស្រមៃស្រមៃរបស់ខ្លួនដើម្បីបង្កើត “ប្រអប់សង្គ្រោះជីវិត” មួយ ។ ដោយផ្អែកលើការយល់ដឹងរបស់ខ្លួនអំពីជីវិតនៅក្រោមរបបខ្មែរក្រហម តើសិស្សរស់នៅ និងរួចរស់ជីវិតបានដោយរបៀបណា ប្រសិនបើខ្លួនរស់នៅក្នុងរយៈកាលនៃរបបខ្មែរក្រហម និងអាច ប្រមូលរបស់របរផ្សេងៗដាក់ក្នុងប្រអប់ដោយរបៀបណា ?

កំណត់ចំណាំសម្រាប់គ្រូ : សកម្មភាពនេះតម្រូវឲ្យសិស្សសម្ភាសន៍ឪពុកម្តាយ ឬសមាជិកផ្សេងទៀតនៅក្នុងគ្រួសារ ដើម្បីសិក្សាអំពីព័ត៌មានទាំងនោះនៅមុនថ្ងៃបង្រៀនមេរៀននេះ ។ តើអ្នកគិតថាឪពុកម្តាយធ្វើដូចម្តេចដើម្បីជួយថែរក្សាកូនៗរបស់ខ្លួន?

ការបង្រៀន (១៥-៤៥នាទី)

សិស្សសម្រេចចិត្តជាមួយនិងសម្មតិកម្មខាងក្រោម៖

អ្នករស់នៅជាមួយឪពុកម្តាយរបស់អ្នកក្រោមរបបខ្មែរក្រហម ។ ស្ថានភាពរស់នៅរបស់អ្នកគឺមិនអាចទ្រាំទ្របាន ។ ដើម្បីជួយខ្លួនអ្នកនិងឪពុកម្តាយរបស់អ្នកឲ្យរួចរស់ជីវិតបាន តើអ្នកធ្វើយ៉ាងដូចម្តេច ?

សិស្សប្រើប្រាស់ខ្នងកណ្តាលដែលក្រដាសឲ្យដើម្បីបង្កើត “ប្រអប់សង្គ្រោះជីវិត” មួយ ។ នៅក្នុងប្រអប់នោះ សិស្សត្រូវសរសេរអក្សរ ឬដាក់រូបភាពនៅលើវត្ថុទាំងឡាយដែលអាចជួយទ្រទ្រង់ជីវិតរស់នៅប្រចាំថ្ងៃរបស់ក្រុមគ្រួសារបានដូចជា អង្ករ ក្រណាត់ ស្លាបព្រា បាន ឆ្នាំង សាច់ បន្លែ ផ្លែឈើ ថ្នាំពេទ្យ ស្បែកជើង សៀវភៅ កាំបិត សំណាញ់បង្កំត្រី រូបថត ។ល ។

សំយោគ (១៥-២៥នាទី)

គ្រូឲ្យសិស្សម្នាក់ៗបង្ហាញប្រអប់ស្រោចស្រង់ជីវិត ដែលសិស្សបានរៀបចំទៅសិស្សផ្សេងទៀត នៅក្នុងថ្នាក់ និងពន្យល់ថាហេតុអ្វីបានជាដាក់ពាក្យ និងវត្ថុទាំងនោះនៅក្នុងប្រអប់របស់ខ្លួន ។ ខណៈនោះ គ្រូត្រូវពន្យល់ថា គ្រួសារជាច្រើនមិនមានរបស់របរចាំបាច់ទាំងនេះទេ ។ តាមការពិត មនុស្សជាច្រើនមិនអាចមានរបស់របរដែលចាំបាច់ទាំងនេះទេ ដោយសារតែខ្មែរក្រហមចាត់ទុកការរក្សាទុកសម្ភារៈប្រើប្រាស់ផ្ទាល់ខ្លួន ថាជាការខុសច្បាប់ ។ សម្ភារៈគ្រប់យ៉ាងត្រូវបានប្រមូលផ្តុំនៅក្នុងរបបកម្ពុជាប្រជាធិបតេយ្យ ។ ទោះជាយ៉ាងនេះក្តី គ្រួសារនិងមនុស្សមួយចំនួនបានរក្សាសម្ភារៈប្រើប្រាស់និងចំណី អាហារទុកសម្រាប់ខ្លួនឯង និងក្រុមគ្រួសារដោយសម្ងាត់ ។ ប្រសិនបើត្រូវចាប់បាន គ្រួសារទាំងនោះនឹងទទួលការដាក់ទណ្ឌកម្មយ៉ាងធ្ងន់ធ្ងរ ហើយជាញឹកញាប់នឹងត្រូវយកទៅសម្លាប់ចោល ដើម្បីបញ្ជាក់ពីលទ្ធផលនៃការប្រព្រឹត្តបទល្មើសទាំងនោះ ។

មេរៀនទី៣ : កាលបរិច្ឆេទ : ការវិនិច្ឆ័យ និងការវាយតម្លៃនៅក្នុងក្រុម

វត្ថុបំណង

- ១) សិស្សពណ៌នាអំពីព្រឹត្តិការណ៍ទាំងមូល ដែលកើតមានឡើងនៅក្នុងរយៈកាលនៃរបបកម្ពុជាប្រជាធិបតេយ្យ ។
- ២) សិស្សពន្យល់អំពីសារសំខាន់នៃព្រឹត្តិការណ៍សំខាន់ៗ នៅក្នុងរយៈកាលកម្ពុជាប្រជាធិបតេយ្យ
- ៣) សិស្សវិភាគ និងវាយតម្លៃព្រឹត្តិការណ៍សំខាន់ៗ នៅក្នុងរបបកម្ពុជាប្រជាធិបតេយ្យ ។



សម្ភារៈទប់ទល់ : សៀវភៅលំហាត់ និងសៀវភៅប្រវត្តិសាស្ត្រ ។

លំនាំបង្រៀន

ការផ្តើមបង្រៀន (៥-១៥នាទី)

មុនពេលចាប់ផ្តើមបង្រៀន គ្រូណែនាំអំពីវត្ថុបំណងនៃមេរៀនសម្រាប់ថ្ងៃនេះ ។ គ្រូរៀបចំក្រុមដែលមានសមាជិក៣ឬ៤នាក់ និងណែនាំសិស្សអំពីរបៀបនៃការបំពេញសកម្មភាពតាមកាលបរិច្ឆេទ ។ គ្រូប្រគល់កាតដែលមានព្រឹត្តិការណ៍ផ្សេងៗគ្នា ហើយឲ្យសិស្សសាកល្បងដាក់កាតទាំងនោះទៅតាមកាលវេលាដាច់ដាច់ដោយ ។

រូបទី៣៨



បន្ទាប់មក គ្រូឲ្យសិស្សពន្យល់អំពីរបៀបដែលខ្លួនរៀបកាតតាមលំដាប់ដោយ ។ សិស្សត្រូវតែផ្ដោតទៅលើអំណះអំណាង “មូលហេតុរបស់ខ្ញុំសម្រាប់ការរៀបចំនេះគឺថា...” បន្ទាប់មកគ្រូធ្វើការកែតម្រូវ និងសរុបបញ្ជីថ្ងៃខែ ។ គ្រូប្រាប់សិស្សឲ្យសរសេរកាលបរិច្ឆេទទាំងនេះទៅតាមពេលវេលាត្រឹមត្រូវ ហើយឡើងពន្យល់ទៅកាន់សិស្សទាំងអស់នៅក្នុងថ្នាក់ ។

ការបង្រៀន (២០-៤៥នាទី)

ក្រុមទាំងអស់ ត្រូវកត់ត្រានូវព្រឹត្តិការណ៍ដែលកើតមានឡើងក្នុងរយៈកាលនៃរបបកម្ពុជាប្រជាធិបតេយ្យឲ្យបានច្រើនតាមតែអាចធ្វើទៅបាននៅក្នុងសកម្មភាពទី១ ។ នៅក្នុងសកម្មភាពទី២ សិស្សពិភាក្សានិងវាយតម្លៃព្រឹត្តិការណ៍ទាំងនោះ និងកំណត់អាទិភាពព្រឹត្តិការណ៍សំខាន់ៗជាងគេចំនួន៥ នៅក្នុងប្រវត្តិសាស្ត្រកម្ពុជាប្រជាធិបតេយ្យ ។ សិស្សឡើងពន្យល់ពីការរកឃើញនេះនៅក្នុងថ្នាក់ ។ នៅក្នុងសកម្មភាពទី៣ គ្រូកំណត់ព្រឹត្តិការណ៍ដ៏មានសារសំខាន់មួយទៅឲ្យក្រុមទាំងអស់ ហើយណែនាំឲ្យសិស្សពិភាក្សានិងវាយ

រូបទី៣៩

ដែលកើតមានឡើងក្នុងរយៈកាលនៃរបបកម្ពុជាប្រជាធិបតេយ្យឲ្យបានច្រើនតាមតែអាចធ្វើទៅបាននៅក្នុងសកម្មភាពទី១ ។ នៅក្នុងសកម្មភាពទី២ សិស្សពិភាក្សានិងវាយតម្លៃព្រឹត្តិការណ៍ទាំងនោះ និងកំណត់អាទិភាពព្រឹត្តិការណ៍សំខាន់ៗជាងគេចំនួន៥ នៅក្នុងប្រវត្តិសាស្ត្រកម្ពុជាប្រជាធិបតេយ្យ ។ សិស្សឡើងពន្យល់ពីការរកឃើញនេះនៅក្នុងថ្នាក់ ។ នៅក្នុងសកម្មភាពទី៣ គ្រូកំណត់ព្រឹត្តិការណ៍ដ៏មានសារសំខាន់មួយទៅឲ្យក្រុមទាំងអស់ ហើយណែនាំឲ្យសិស្សពិភាក្សានិងវាយ

តម្លៃថា តើព្រឹត្តិការណ៍មួយនេះមានផលប៉ះពាល់មកលើសង្គមកម្ពុជាដូចម្តេចខ្លះ ។ ជាងនេះទៅទៀត គ្រូណែនាំសិស្សឲ្យ ពិចារណាថា តើប្រទេសកម្ពុជានឹងប្រជាជនកម្ពុជាមានភាពខុសប្លែកគ្នាយ៉ាងដូចម្តេចខ្លះ ប្រសិនបើព្រឹត្តិការណ៍នោះមិន បានកើតឡើង ។ រាល់សកម្មភាពទាំងអស់ត្រូវឲ្យក្រុមទាំងអស់ ឡើងពន្យល់អំពីការរកឃើញរបស់ខ្លួន ។

សកម្មភាពទី១ : ការកំណត់កាលបរិច្ឆេទ

ផ្តល់ពេលវេលាឲ្យសិស្ស១០ នាទី ដើម្បីធ្វើការជាមួយក្រុមក្នុងការកំណត់នូវកាលបរិច្ឆេទមួយនៃរបបខ្មែរ ក្រហមដោយប្រើប្រាស់សៀវភៅប្រវត្តិសាស្ត្រកម្ពុជាប្រជាធិបតេយ្យ(១៩៧៥-១៩៧៩) ។ សិស្សឡើងពន្យល់ កាលបរិច្ឆេទដែលខ្លួនបានរៀបចំទៅកាន់សិស្សទាំងអស់នៅក្នុងថ្នាក់ ។

សកម្មភាពទី២ : ការវិភាគនៅក្នុងក្រុម

ត្រូវរក្សាក្រុមទាំងអស់ឲ្យនៅដដែល ដូចដែលបានកំណត់នៅក្នុងសកម្មភាពទី១ និងណែនាំឲ្យសិស្សពិភាក្សា នៅក្នុងក្រុមរៀងៗខ្លួននូវអ្វីដែលខ្លួនជឿជាក់ថា គឺជាព្រឹត្តិការណ៍សំខាន់ៗ ជាងគេចំនួន៥ ដែលកើតមានឡើងនៅក្នុងរយៈ កាលនៃរបបកម្ពុជាប្រជាធិបតេយ្យ ។ ក្រុមទាំងនោះគួរពិភាក្សាអំពីមូលហេតុដែលខ្លួនគិតថាព្រឹត្តិការណ៍ទាំង៥ នេះ គឺជាព្រឹត្តិការណ៍ដែលមានសារសំខាន់បំផុត ។ ក្រុមនីមួយៗត្រូវរៀបចំការឡើងពន្យល់អំពីសេចក្តីសន្និដ្ឋានរបស់ខ្លួនដែល មានរយៈពេលពី៥-១០ នាទី ។

ការឡើងពន្យល់របស់ក្រុមវិភាគ : ក្រុមនីមួយៗមានពេល៥-១០ នាទីដើម្បីឡើងពន្យល់ការរកឃើញរបស់ ខ្លួន ។ គោលបំណងនៃសកម្មភាពនេះ គឺដើម្បីឲ្យសិស្សពន្យល់អំពីព្រឹត្តិការណ៍សំខាន់ៗជាងគេក្នុងរបបកម្ពុជាប្រជាធិបតេយ្យ ចំនួន៥ ហើយនិងពន្យល់ថា តើហេតុអ្វីបានក្រុមទាំងនោះយល់ថាព្រឹត្តិការណ៍ទាំង៥ នេះមានសារសំខាន់ជាងព្រឹត្តិការណ៍ ផ្សេងៗទៀត ។

សកម្មភាពទី៣ : ការវាយតម្លៃនៅក្នុងក្រុម

ត្រូវកំណត់ឲ្យក្រុមនីមួយៗ វិភាគព្រឹត្តិការណ៍ចម្បងជាក់លាក់មួយ នៅក្នុងប្រវត្តិសាស្ត្រកម្ពុជាប្រជាធិបតេយ្យ ដែលសមាជិកក្រុមទាំងអស់ឬភាគច្រើនគិតថាមានសារសំខាន់ ។ គោលបំណងនៃកិច្ចការនេះគឺដើម្បីឲ្យក្រុមនីមួយៗ ពិភាក្សា និងកំណត់ថា តើប្រទេសកម្ពុជានឹងមានភាពខុសប្លែកបែបណា ប្រសិនបើព្រឹត្តិការណ៍នេះមិនបានកើតឡើងឬ កើតឡើងរៀបរយផ្សេង ។

បន្ទាប់ពីបញ្ចប់ការពិភាក្សា ក្រុមនីមួយៗត្រូវរៀបចំការឡើងពន្យល់ការរកឃើញទាំងឡាយរបស់ខ្លួនទៅកាន់ សិស្សទាំងអស់នៅក្នុងថ្នាក់ ។ ការឡើងពន្យល់គួរផ្តោតទៅលើសំណួរ២ដូចខាងក្រោម៖

- ១) តើប្រទេសកម្ពុជាទទួលបានផលប៉ះពាល់ពីព្រឹត្តិការណ៍នេះដោយរបៀបណា ?
- ២) ប្រសិនបើព្រឹត្តិការណ៍នេះមិនបានកើតឡើង ឬកើតឡើងរៀបរយផ្សេង តើសង្គមកម្ពុជាមានសភាពខុសគ្នា យ៉ាងដូចម្តេចខ្លះ ?

សំយោគ (១៥-២៥នាទី)

បន្ទាប់ពីបញ្ចប់សកម្មភាពកំណត់កាលបរិច្ឆេទចមក គ្រូណែនាំក្រុមនីមួយៗឲ្យឡើងពន្យល់នៅមុខសិស្សទាំងអស់ នៅក្នុងថ្នាក់ និងសង្ខេបអ្វីដែលខ្លួនបានរៀន ។ បន្ទាប់ពីសិស្សឡើងពន្យល់សកម្មភាព ក្រោយការវាយតម្លៃអំពីអត្ត

ប្រយោជន៍ និងការរីកចម្រើនពីសកម្មភាពទាំងនេះនឹងត្រូវធ្វើឡើង ។ ក្រុម គ្រូស្រាវជ្រាវសំណួរដូចខាងក្រោម៖

- ១) តើអ្នកបានរៀនអំពីសកម្មភាពនេះដូចម្តេចខ្លះ?
- ២) តើអ្នកចង់រៀនអំពីអ្វីទៀត ទាក់ទងនឹងព្រឹត្តិការណ៍សំខាន់ៗ នៅក្នុងរយៈកាលនៃរបបកម្ពុជាប្រជាធិបតេយ្យ?
- ៣) តើអ្នកចូលចិត្តអំពីសកម្មភាពនេះដូចម្តេចខ្លះ?
- ៤) តើអ្នកមិនចូលចិត្តអំពីសកម្មភាពនេះដោយសារអ្វី?

មេរៀនទី៤ : ការវិភាគនៃលិខិតណែនាំនិងវិធានរបស់ខ្មែរក្រហម

វត្តបំណង

១) សិស្សវិភាគនិងវាយតម្លៃពាក្យស្នាក់របស់ខ្មែរក្រហម ដើម្បីអភិវឌ្ឍការយល់ដឹងអំពីមនោគមន៍វិជ្ជា និងគោលនយោបាយរបស់ខ្មែរក្រហម ។

- ២) សិស្សដោះស្រាយបញ្ហាដែលប្រកបដោយភាពចម្រុះចម្រាស នៅក្នុងលក្ខណៈមួយដែលមានអត្ថន័យបំផុត ។
- ៣) សិស្សពិចារណាទៅលើសីលធម៌និងជំនឿផ្ទាល់ខ្លួន ។
- ៤) សិស្សកំណត់និយមន័យនៃពាក្យស្នាក់ និងមនោគមន៍វិជ្ជា ។

សម្ភារៈទូទៅ : សៀវភៅប្រវត្តិសាស្ត្រ សៀវភៅលំហាត់ និងបញ្ជីពាក្យសំខាន់ៗ ។

លំនាំបង្រៀន

ការផ្តើមបង្រៀន (៥-១០ នាទី)

មុនពេលចាប់ផ្តើមមេរៀន គ្រូណែនាំសិស្សអំពីវត្តបំណងនៃមេរៀននៅក្នុងថ្ងៃនេះនិងពន្យល់អំពីមូលដ្ឋាននិងសារសំខាន់នៃសីលធម៌និងជំនឿ ។ គ្រូឲ្យសិស្សពិភាក្សាអំពីមនោគមន៍វិជ្ជា គោលនយោបាយ និងនិយមន័យនៃពាក្យស្នាក់របស់ខ្មែរក្រហម ។

សកម្មភាពនេះមានលក្ខណៈជាការបំផុសគំនិតដែលគ្រូត្រូវអានពាក្យស្នាក់ បន្ទាប់មកសួរសំណួរទី១ ២ ៣... ទៅកាន់សិស្សទាំងអស់នៅក្នុងថ្នាក់ ។

បញ្ជីពាក្យស្នាក់ :

- ១) លាក់ការណ៍ជាកត្តាជ័យជម្នះ ។ លាក់ការណ៍ខ្ពស់ រស់បានយូរ ។ (សូមមើលទំព័រទី២)
- ២) អ្នក១៧មេសាជាជនបញ្ជីក្តីក ។ អ្នក១៧ មេសា គឺជាអ្នកចាញ់សង្គ្រាមនិងជាឈ្មួញសឹក ។ (សូមមើលទំព័រទី៣៨)
- ៣) ទុកក៏មិនចំណេញ ដកចេញក៏មិនខាត ។ (សូមមើលទំព័រទី៣៨)
- ៤) បដិវត្តន៍មហាលោតដោះមហាអស្ចារ្យ ។ (សូមមើលទំព័រទី៤២)
- ៥) អង្គការគ្មានទេសញ្ជាប័ត្រ មានតែសញ្ជាឃើញ បើចង់បានបាក់អង្គ បាក់ខ្ទប់ ត្រូវទៅយកនៅទំលេង ប្រឡាយ ។ (សូមមើលទំព័រទី៤៣)
- ៦) ការរៀនអក្សររៀនលេខមិនសំខាន់ទេ ការសំខាន់គឺការឆ្ងល់និងចលនាបដិវត្តន៍ ។ (សូមមើលទំព័រទី ៤៣)



រូបទី៤០

- ៧) អង្គការយកម្លប់ឈើធ្វើជាសាលារៀននិងកន្លែងធ្វើមិទ្ធិផ្ទះ ។ (សូមមើលទំព័រទី៤៣)
- ៨) ធ្វើបណ្តើររៀនបណ្តើរ ធ្វើកាន់តែច្រើន ចេះកាន់តែច្រើន ។ (សូមមើលទំព័រទី៤៣)
- ៩) អង្គការជាឪពុកម្តាយរបស់កុមារាកុមារីនិងយុវជនយុវនារី ។ បើមែនវាយកូន មានន័យថាមើលឆាយ អង្គការដូច្នោះអង្គការមិនប្រណីឡើយ ។ (សូមមើលទំព័រទី៤៥)

១០) អង្គការថាម៉េច ត្រូវធ្វើយ៉ាងហ្នឹង! អង្គការដាក់ទិស ត្រូវអនុវត្តឲ្យបានសម្រេច! មិត្តមិនបាច់តថ្នៃ! ។ (សូមមើលទំព័រទី៥៥)

១១) ត្រូវចេះតាមដានគ្នាទៅវិញទៅមក ។ ត្រូវរាយការណ៍ជូនអង្គការ ។ (សូមមើលទំព័រទី៥៥)

១២) សុខចិត្តចាប់ខុស១០ មិនឲ្យលែងខុស១ ។ (សូមមើលទំព័រទី៥៦)

១៣) ដឹកស្មៅ ត្រូវដឹកទាំងបុស ។ (សូមមើលទំព័រទី៥៧)

កំណត់ចំណាំសម្រាប់គ្រូ : ចម្លើយអាចប្រែប្រួល ។ គោលបំណងដើម្បីឲ្យសិស្សត្រឡប់ទៅអានសៀវភៅប្រវត្តិសាស្ត្រកម្ពុជាប្រជាធិបតេយ្យត្រង់ទំព័រដែលមានទំនាក់ទំនងទៅនឹងពាក្យស្នាក់ ដើម្បីយល់អំពីអត្ថន័យនៃពាក្យស្នាក់ទាំងនេះ ។ បន្ទាប់មកសិស្សត្រូវរកចម្លើយចំពោះសំណួរណែនាំទាំងអស់ និងតម្រូវឲ្យមានការពិចារណាយ៉ាងល្អិតល្អន់ ។ ដោយសារហេតុផលនេះហើយ បានជាសៀវភៅណែនាំ នេះមិនកំណត់ឲ្យមានចម្លើយត្រូវ ឬល្អឥតខ្ចោះនោះទេ ។ សិស្សត្រូវតែផ្តល់គំនិតផ្ទាល់ខ្លួនចំពោះសំណួរ ទាំងនេះ ។

ការបង្រៀន (១៥-៤៥នាទី)

សិស្សសរសេរតែសេចក្តីមួយអំពីមនោគមវិជ្ជា និងគោលនយោបាយរបស់ខ្មែរក្រហម ។ សិស្សអាចប្រើសំណួរណែនាំខាងក្រោមជាជំនួយដល់ការវាយតម្លៃអំពីមនោគមវិជ្ជា និងគោលនយោបាយ របស់ខ្មែរក្រហម ។

- ១) តើពាក្យស្លោកជាក់លាក់ណាមួយឬក្រុមណាខ្លះ ដែលបានបង្ហាញអំពីរបបខ្មែរក្រហម?
- ២) តើពាក្យស្លោកទាំងនោះមានគោលបំណងអ្វី? អ្នកណាខ្លះជាអ្នកទទួលពាក្យស្លោកទាំងនោះ?
- ៣) តើការព្យាយាមអនុវត្តពាក្យស្លោកទាំងនោះ គឺដើម្បីទទួលបានអ្វីមកវិញ?
- ៤) តើពាក្យស្លោកនេះមានចំណុចទាក់ទងអ្វីខ្លះ? ហេតុអ្វីបានជាប្រជាជនមានការជំរុញលើកទឹកចិត្តដោយសារតែពាក្យស្លោកទាំងនោះ?
- ៥) តើពាក្យស្លោកទាំងនោះត្រូវបានផ្សព្វផ្សាយដោយរបៀបណា? តើពាក្យស្លោកទាំងនោះមានផលប៉ះពាល់មកលើប្រជាជនយ៉ាងដូចម្តេចខ្លះ?

សិស្សអាចប្រើប្រាស់ពាក្យស្លោកទាំងឡាយខាងលើ ដែលត្រូវបានប្រើប្រាស់នៅក្នុងរយៈកាលនៃរបបខ្មែរក្រហម ជាផ្នែកនៃការសរសេរកថាខណ្ឌរបស់ខ្លួន ។ កិច្ចការរបស់សិស្សគឺធ្វើការវិភាគពាក្យស្លោកទាំងនេះដែលទាក់ទងនឹងមនោគមវិជ្ជា គោលនយោបាយរបស់ខ្មែរក្រហម និងផលប៉ះពាល់មកលើប្រជាជនកម្ពុជា ។ សិស្សអាចវិភាគទៅលើពាក្យស្លោកមួយឬច្រើន ។ វាក៏ជាជម្រើសរបស់សិស្ស ។ សូមមើលតារាងខាងក្រោមសម្រាប់ការដាក់ពិន្ទុលើការបកស្រាយរបស់សិស្ស ។

ប្រសិនបើសិស្សមានការភាន់ច្រឡំអំពីគោលបំណងនៃការបកស្រាយ ឬត្រូវការជំនួយក្នុងការសរសេរ ត្រូវអាចចំណាយពេលពី៥ ទៅ១០ នាទី ដើម្បីពន្យល់សំណួរណែនាំខាងលើ ។

សំយោគ (១៥-២៥នាទី)

សិស្សឡើងពន្យល់ការបកស្រាយរបស់ខ្លួន និងពន្យល់ពាក្យស្លោកដែលត្រូវដល់ឲ្យ ។

ការវាយតម្លៃ

កិច្ចការរបស់សិស្សនឹងត្រូវបានដាក់ពិន្ទុ ដោយប្រើប្រាស់តារាងខាងក្រោមដែលមានសំណុំនៃធាតុផ្សំសម្រាប់វាយតម្លៃកិច្ចការរបស់ខ្លួន ។

តារាងដាក់ពិន្ទុលើការវិភាគអំពីមនោគមវិជ្ជារបស់ខ្មែរក្រហម

គោលបំណង	មិនឆ្លើយទៅនឹងសំណួរ	ឆ្លើយទៅនឹងសំណួរ
សំណួរណែនាំទី១	០ ពិន្ទុ	១ ពិន្ទុ
សំណួរណែនាំទី២	០	១
សំណួរណែនាំទី៣	០	១
សំណួរណែនាំទី៤	០	១
សំណួរណែនាំទី៥	០	១
ពិន្ទុសរុប		

ជំពូក៧ : វិធីការសំណៅប្រចាំថ្ងៃក្នុងរបបកម្ពុជាប្រជាធិបតេយ្យ



រូបទី៤១



រូបទី៤២

មេរៀនទី១ : អំណានខ័ណ្ឌ៧

វត្ថុបំណង

- ១) សិស្សពន្យល់កំនិតសំខាន់ៗ អំពីជីវិតរស់នៅប្រចាំថ្ងៃក្នុងរបបកម្ពុជាប្រជាធិបតេយ្យ ។
- ២) សិស្សវិភាគប្រកបដោយការគ្រិះរិះពិចារណាថា តើជីវិតមានលក្ខណៈយ៉ាងដូចម្តេចនៅក្រោមការគ្រប់គ្រងរបស់ខ្មែរក្រហម ។
- ៣) សិស្សកំណត់និយមន័យនៃពាក្យសំខាន់ៗ មួយចំនួនទាក់ទងទៅនឹងជីវិតរស់នៅប្រចាំថ្ងៃនៅក្រោមរបបខ្មែរក្រហម ។
- ៤) សិស្សវាយតម្លៃពីតិរចនា និងភស្តុតាងអំពីក្រសារនិងអ្នកដទៃទៀត ។

សម្ភារៈទូទៅ : សៀវភៅប្រវត្តិសាស្ត្រ និងសៀវភៅលំហាត់ ។

ពន្យល់ពាក្យ :

ប្រជាជនមូលដ្ឋាន	ប្រជាជនថ្មី	កសាង- រៀនសូត្រ
វិស្វកម្ម	អ្នកស្មោះត្រង់	ការសម្របសម្រួល
ការសម្រប	ភ្នាក់ងារស៊ើបការណ៍សម្ងាត់សូរៀត(កា- ហ្សូ- បេ)	
	ភ្នាក់ងារស៊ើបការណ៍សម្ងាត់អាមេរិក(សេ- អ៊ី- អា)	

លំនាំបង្រៀន

ការផ្តើមបង្រៀន (៥-១០នាទី)

មុនពេលចាប់ផ្តើមមេរៀន គ្រូបង្ហាញពីវត្ថុបំណងនៃមេរៀនសម្រាប់ថ្ងៃនេះនិងដឹកនាំការពិភាក្សាពីអ្វីដែលសិស្សបានដឹងអំពីជីវិតរស់នៅប្រចាំថ្ងៃក្រោមរបបកម្ពុជាប្រជាធិបតេយ្យ ។ បន្ទាប់មក គ្រូឲ្យសិស្សពិភាក្សាលើពាក្យសំខាន់ៗ នៅក្នុងជំពូក៧ ។

ការបង្រៀន (១៥-៤៥នាទី)

សិស្សអាន និងកត់ត្រាដោយយកចិត្តទុកដាក់លើព្រឹត្តិការណ៍សំខាន់ៗ នៅក្នុងជំពូក៧ ហើយសរសេរព្រឹត្តិការណ៍ទាំងនេះនៅក្នុងសៀវភៅលំហាត់របស់ខ្លួន ។

សំណួរ (១៥-២៥នាទី)

គ្រូសួរសំណួរណែនាំទៅសិស្សនៅក្នុងថ្នាក់ទាំងអស់ ដើម្បីវាយតម្លៃនិងសង្កេតការសិក្សារបស់សិស្ស ។

សំណួរណែនាំនិងចម្លើយ

- ១) ហេតុអ្វីបានជាខ្មែរក្រហមបង្កើតសហករណ៍? ដើម្បីសម្រួលដល់ដំណើរការលុបបំបាត់ចោលនូវវត្ថុសិទ្ធិឯកជននិងមូលធននិយម និងដើម្បីពង្រឹងឋានៈរបស់កម្មករនិងកសិករ ។
- ២) ចំពោះខ្មែរក្រហម តើសហករណ៍មានន័យយ៉ាងដូចម្តេច? សហករណ៍មានន័យថា ប្រជាជនត្រូវរស់នៅរួមគ្នា ធ្វើការងាររួមគ្នា ហូបរួមគ្នា និងចូលរួមប្រជុំជីវភាពនៅក្នុងការរៀនសូត្រ អប់រំវិទ្យាសាស្ត្រជាមួយគ្នា ។
- ៣) តើវិញ្ញាៈសន្តិមថ្មី២នៅក្នុងរបបខ្មែរក្រហមមានអ្វីខុស? ប្រជាជនមូលដ្ឋាន និងប្រជាជនថ្មី ។ ហេតុអ្វីបានជាខ្មែរក្រហមធ្វើការបែងចែកក្រុមមនុស្សយ៉ាងដូច្នោះ? ចម្លើយអាចមានច្រើន ។

៤) សូមឲ្យលក្ខណៈសំគាល់២យ៉ាងរបស់“ប្រជាជនមូលដ្ឋាន” :

- ◆ រស់នៅតំបន់ជនបទដែលគ្រប់គ្រងដោយបក្សកុម្មុយនីស្តកម្ពុជា មុនថ្ងៃទី១៧ ខែមេសា ឆ្នាំ១៩៧៥ ។
- ◆ ត្រូវបានចាត់ទុកថាជាប្រជាជនពេញសិទ្ធិ ។
- ◆ ត្រូវបានអនុញ្ញាតឲ្យបោះឆ្នោត ឈរឈ្មោះឲ្យគេបោះឆ្នោត និងធ្វើជាប្រធានសហករណ៍ ។
- ◆ ជាទូទៅ មិនមានបងប្អូនដែលធ្លាប់បម្រើការងាររបបសាធារណរដ្ឋខ្មែរទេ ។

៥) សូមឲ្យលក្ខណៈសំគាល់២យ៉ាងរបស់“ប្រជាជនថ្មី” :

- ◆ អ្នក១៧មេសា ។
- ◆ ត្រូវបានជម្លៀសចេញពីទីក្រុងនិងទីប្រជុំជននានា នៅខែមេសាឆ្នាំ១៩៧៥ ។
- ◆ ត្រូវបានចាត់ទុកថាជាមនុស្សមិនអាចជឿទុកចិត្តបាន ។
- ◆ ទទួលបានការមាក់ងាយនិងសង្ស័យពីសំណាក់អង្គការ ។
- ◆ ត្រូវបានចាត់ទុកជា“ជនបញ្ជីក្អែក” និងមានសិទ្ធិតិចតួចណាស់ (បើយោងតាមពាក្យស្នាក់របស់ខ្មែរក្រហម) ។
- ◆ ជាញឹកញាប់ទទួលបានការធ្វើទុក្ខបុកម្នេញយ៉ាងយោរយៅអាស្រ័យទៅតាមតំបន់ ។

៦) តើស្ត្រីនិងបុរសនៅក្នុងរបបខ្មែរក្រហមរៀបការយ៉ាងដូចម្តេច? រៀបការនៅក្នុងពិធីរួមមួយដែលពិធីកូចមានពី៣ទៅ១០ គូ ហើយពិធីធំមានពី៣០ ទៅ១០០ គូនៅក្នុងពិធីនីមួយៗ ។ តើពិធីរៀបការបែបនេះមានលក្ខណៈខុសពីពិធីរៀបការតាមបែបប្រពៃណីខ្មែរដូចម្តេចខ្លះ? ចម្លើយ អាចមានច្រើនយ៉ាង ។

៧) ហេតុអ្វីបានជាខ្មែរក្រហមប្រើប្រាស់ពិធីមង្គលការរួម? ខ្មែរក្រហមយល់ឃើញថា ពិធីរៀបមង្គលការគឺជាការចំណាយពេលវេលាប្រយោជន៍ ហើយដែលមិនបានជួយអ្វីទាំងអស់ដល់ការបង្កើនផល ។ ពិធីមង្គលការរួមត្រូវបានធ្វើឡើង ពីព្រោះត្រូវចំណាយពេលវេលា ហើយពេលវេលាដែលនៅសល់នឹងត្រូវចំណាយទៅលើការងារសហករណ៍និងអ្វីដែលខ្មែរក្រហមហៅថា “បដិវត្តន៍ មហាលោកផ្លោះមហាអស្ចារ្យ” ។ គោលបំណងសំខាន់នៃការរៀបមង្គលការគឺមិនមែនដើម្បីបង្កើតក្រុមគ្រួសារនោះទេ ប៉ុន្តែដើម្បីបង្កើតកូនក្មេងដែលអាចបម្រើបដិវត្តន៍បាន ។

៨) តើការផ្តោតការយកចិត្តទុកដាក់ជាប់ម៉ែនៅក្នុងការអប់រំរបស់ខ្មែរក្រហមគឺអ្វី? គឺការអប់រំ នយោបាយ ។

៩) តើការអប់រំដ៏ល្អបំផុតរបស់ខ្មែរក្រហមស្ថិតនៅកន្លែងណា? កន្លែងធ្វើការ វាលស្រែ ទំនប់ ប្រឡាយ និងកន្លែងធ្វើពលកម្មដទៃទៀត ។

១០) តើការងារមួយថ្ងៃក្នុងរបបខ្មែរក្រហមមានរយៈពេលប៉ុន្មានម៉ោង? មនុស្សស្ទើរគ្រប់រូបដែលមិនមានជំងឺធ្វើការច្រើនជាង១២ម៉ោងក្នុងមួយថ្ងៃ ជាញឹកញយ៧ថ្ងៃក្នុងមួយសប្តាហ៍ដោយ មិនមានពេលសម្រាក និងមានម្ហូបអាហារគ្រប់គ្រាន់ឡើយ ។

១១) បន្ទាប់ពីការប្រយុទ្ធគ្នាជាមួយរៀតណាមនៅឆ្នាំ១៩៧៧និងឆ្នាំ១៩៧៨ តើខ្មែរក្រហមបានប្រព្រឹត្តទៅលើប្រជាជនក្នុងភូមិភាគបូព៌ាយ៉ាងដូចម្តេចខ្លះ? ខ្មែរក្រហមបានចោទប្រកាន់ប្រជាជន និងអតីតកម្មាភិបាលនៅក្នុងភូមិភាគបូព៌ា បានសហការជាមួយរៀតណាមដែលនាំទៅដល់ការចាប់ខ្លួននិងសម្លាប់ចោលមនុស្សជាច្រើនដែលរួម

ទាំងដែលគូនយោបាយស្មោះត្រង់ដ៏យូរលង់ផងដូចជា សោ ភឹម ដែលបានធ្វើអត្តឃាតខ្លួនឯង ។

១២) តើតំបន់ណាខ្លះដែលត្រូវបានរៀបរាប់នៅក្នុងសៀវភៅប្រវត្តិសាស្ត្រកម្ពុជាប្រជាធិបតេយ្យដែលកើតមានចលនាប្រហារ ការបះបោរ និងវិសុទ្ធកម្ម? កងទ័ពនៅក្នុងភាគបូព៌ាបានបះបោរប្រឆាំងនឹងកងទ័ពកម្ពុជាប្រជាធិបតេយ្យ។ ការបះបោរក៏កើតមានឡើងនៅក្នុងភាគនិរតី និងក្នុងភាគទន្សាយដែរ ។

មេរៀនទី២ : កំណត់ហេតុអំពីវិវិធានរបស់ខ្ញុំក្រោមរបបខ្មែរក្រហម



រូបទី៤៣

វត្ថុបំណង

- ១) សិស្សប្រើប្រាស់ព័ត៌មានដែលខ្លួនបានរៀនអំពីជីវិតនៅក្នុងរបបខ្មែរក្រហម ដើម្បីសរសេរអំពីស្ថានភាពរស់នៅក្រោមរបបកម្ពុជាប្រជាធិបតេយ្យ ។
- ២) សិស្សវិភាគ និងវាយតម្លៃអំពីផលប៉ះពាល់នៃការរស់នៅក្នុងរបបខ្មែរក្រហមមកលើខ្លួន ក្រុមគ្រួសាររបស់ខ្លួន និងប្រជាជនកម្ពុជាទាំងមូល ។
- ៣) សិស្សរៀបរាប់អំពីស្ថានភាពរស់នៅជាមូលដ្ឋាននៅក្នុងរបបខ្មែរក្រហម ។
- ៤) សិស្សពន្យល់អំពីគោលនយោបាយរបស់របបខ្មែរក្រហម ដែលបានបង្កើតឡើងនូវស្ថានភាពរស់នៅបែបនេះ ។

សម្ភារៈទប់ទល់ : សៀវភៅប្រវត្តិសាស្ត្រ សេចក្តីដកស្រង់ពីសៀវភៅកំណត់ហេតុ និងសៀវភៅ លំហាត់ ។

ភាពរន្ធត់និងការឆឺចាស់ដែលខ្ញុំបានជួបប្រទះជាលើកទី១ ហើយដែលមិនអាចបំភ្លេចបាន

ឡឿ សេរីឡែន

នៅឆ្នាំ១៩៧៥ ខ្ញុំនៅរៀនកុមារនៅឡឿយ ហើយរស់នៅក្នុងឋានៈខ្ពង់ខ្ពស់ ដោយសារប៉ាជាមន្ត្រីរាជការមានឋានៈស្ថិតក្នុងជួរយោធា ។ ខ្ញុំជាកូនពៅក្នុងចំណោមបងប្អូនប្រាំបួននាក់ (ប្រុស៧ ស្រី២) ។

ថ្ងៃទី១១ ខែមេសា ឆ្នាំ១៩៧៥ ក្រុមគ្រួសារខ្ញុំត្រូវបន្តិចិត្តចេញពីផ្ទះទៅស្នាក់នៅផ្ទះបងប្អូន នៅមុំផ្សារអូរឫស្សី ព្រោះផ្ទះរបស់ខ្ញុំជាមុខសញ្ញាដែលគេត្រូវដាត់គ្រាប់កម្ទេច (ជាផ្ទះរដ្ឋ នៅក្នុងបន្ទាយឃ្នាំងរំសេវ) ។ យើងពុំបានយកទ្រព្យសម្បត្តិអ្វីទាំងអស់ក្រៅពីគ្រឿងអលង្ការដែលពាក់ជាប់នឹងខ្លួន ។

នៅថ្ងៃទី១៧ ខែមេសា ឆ្នាំ១៩៧៥ ក្រោយពីឈរទះដៃអបអរសាទរយ៉ាងជម្នះរបស់ខ្មែរក្រហម ប្រជាជនត្រូវបានជម្លៀសចេញពីទីក្រុង ។ គ្រួសារខ្ញុំគ្មានសម្ភារៈអ្វីជាប់ខ្លួនក្រៅពីឡានបីគ្រឿង ម៉ាក មែរសឺដេស ហើមបឺរស្ត័រ និងអូស៊ីន ដែលដុកលោកគាតាខាងប៉ាដែលឈឺស្លាប់មួយចំហៀងខ្លួន សមាជិកគ្រួសារមានក្មេងៗ៣នាក់ និងក្រុមគ្រួសារមិត្តភក្តិរបស់ម៉ាកដែលជម្លៀសខ្លួនពីខេត្តចំនួន២២នាក់ទៀត ។

ប៉ាបានជូនឡានអូស៊ីនដល់មិត្តភក្តិរបស់ម៉ាកដើម្បីឈ្នួលក្នុងការធ្វើដំណើររួមគ្នា ។ អ្នកដែលពេញកម្លាំងត្រូវជួយរុញឡាន ។ អ្នកដែលមានសិទ្ធិអង្គុយនៅក្នុងឡានមានតែក្មេងតូចៗ អ្នកកូនខ្ចី ចាស់ជរា និងម៉ាកតែប៉ុណ្ណោះ ចំណែកបងស្រីជាអ្នកកាន់ច្រក ។ យើងធ្វើដំណើរដោយប្រើកម្លាំងផ្ទាល់ខ្លួន មិនបានប្រើម៉ាស៊ីនទេ ព្រោះតាមផ្លូវកកស្ទះទៅដោយហ្មត់មនុស្ស ។ ពីផ្សារអូរឫស្សីដល់រង្វង់មូលក្បាលថ្នល់ត្រូវចំណាយពេលមួយថ្ងៃពេញ ។ នៅតាមផ្លូវយើងគ្មានអ្វីទទួលបានក្រៅពីទឹកបន្តិចបន្តួចដើម្បីផ្សែម បំពង់កឡើយ ។ ខ្ញុំនិងក្មេងៗរួមដំណើរឃ្លានខ្លាំងណាស់ យំទ្រហឹងពេញឡាន ។ លោកយាយអាណិត យើងក៏ដាច់ចិត្តដើរទៅសុំបាយអ្នកដទៃ ប៉ុន្តែមិនឃើញគាត់រិលត្រឡប់មករកឡានវិញទេ ហើយយើងក៏បែកគ្នារហូតដល់ពេលនេះ ។ ពេលនោះប៉ាខឹងណាស់ ហើយហាមដាច់មិនឲ្យនរណាម្នាក់ចាកចេញឆ្ងាយពីឡានទេ បើគ្មានការអនុញ្ញាតពីគាត់ ទោះជាឃ្លានយ៉ាងណាក៏ដោយ ។ យប់មកដល់យើងត្រូវដាក់ដំណើរដើម្បីរកកន្លែងសម្រាក ។ ខ្ញុំយំរហូតកេងកង ព្រោះតាំងពីកើតមក នេះជាលើកដំបូងហើយ ដែលខ្ញុំជួបហេតុការណ៍បែបនេះ ។ ក្រោយភ្ញាក់ពីដេកខ្ញុំលែងយំហើយ ទោះបីជាឃ្លានខ្លាំងក៏ត្រូវអត់ទ្រាំដែរ ព្រោះមេឃដង្ហែកខ្ញុំខ្លាចខ្លាច ហើយនៅជុំវិញខ្លួនសុទ្ធតែសាកសព ហើមស្ករភាយក្លិនស្អុយតិចៗ ។ ប៉ាបាននាំបងប្រុសធំទាំងពីរចេញទៅបាត់មួយសន្ទុះធំ ក៏ត្រឡប់មកវិញដោយនាំមកជាមួយនូវអង្ករមួយបារ ទឹកពីរយួរ ទឹកត្រីមួយយួរ ឆ្នាំងពីរកំសៀវមួយ ។ មួយសន្ទុះធំយើងក៏បានញាំបាយ ប៉ុន្តែគ្មានម្ហូបទេ គឺញាំជាមួយទឹកត្រី ។ ទាហានខ្មែរក្រហមបានមកឆែកឆេរឡានរបស់យើង រួចហើយសើចំអកឲ្យយើង ព្រោះថាគ្មានអ្វីសោះក្រៅពីឆ្នាំងបាយ និងកំសៀវទឹក ។ ម៉ាកនៅខឹងប៉ាដែលពុំស្តាប់តាមគាត់ ម៉្លោះហើយ គាត់ពុំសូវនិយាយស្តីទេ ក្រៅតែសម្រក់ទឹកភ្នែក ។ ប៉ាតែងតែល្ងង់លោមម៉ាកថា “បងវិត្តន៍សន្តិមនិយម មិនសម្លាប់ជាតិឯងទេ យ៉ាងច្រើនគេធ្វើឲ្យស្មើភាព គ្មានអ្នកមាន គ្មានអ្នកក្រ ។ យើងមានផ្ទះមានឡាន ២-៣អ៊ីចីន អង្កការនឹងដកទុកឲ្យយើងតែផ្ទះមួយឡានមួយ ប៉ុណ្ណោះ ។ ម៉ាកមានគម្រោងចង់ធ្វើដំណើរតាមផ្លូវជាតិលេខ១ ប៉ុន្តែប៉ាជំទាស់ដាច់ខាត ព្រោះគាត់ជំនាយទាហានធ្លាប់ច្បាំង ។ មូលហេតុទី១ ប៉ា ស្តាប់យួនទី២ ប៉ាល្ងង់ថាធ្វើដំណើរតាមផ្លូវទឹកប្រសើរជាងដូចពាក្យស្លោកថា “ស៊ូអត់បាយ

កុំឲ្យអត់ទឹក» ។ យើងក៏ធ្វើដំណើរតាមផ្លូវព្រែកប្រាសាទដែលនៅប្របដងទន្លេមេគង្គ ។

នៅតាមផ្លូវ ប៉ុន្មានជិតខ្លួនទៅជួយលីអង្គរ ប្តីជក់ឲ្យគេដើម្បីដូរយកអង្គរ ត្រី ប្រហុក ទៅតាមសេចក្តីអាណិត អាសូររបស់អ្នកមូលដ្ឋាន ។ ប៉ុន្តែប្រវត្តិរូបដោយប្រាប់អ្នកដទៃថាគាត់ជានាយវ័យក្មេងខ្លាចបារាំង ។

យើងគ្មានទិសដៅពិតប្រាកដទេ ព្រោះស្រុកកំណើតជាអ្នកភ្នំពេញ ម៉្លោះហើយប៉ុន្មានសុំប្រធានភូមិពោធិ៍អណ្តែត ស្រុកស្អាង ខេត្តកណ្តាល ដើម្បីស្នាក់នៅបណ្តោះអាសន្ន រង់ចាំអង្គការអនុញ្ញាតឲ្យត្រឡប់មកផ្ទះវិញ ។ ប្រធានភូមិបាន អនុញ្ញាតឲ្យខ្ញុំ បងស្រីរបស់ខ្ញុំ កុមារតូចៗ និងមីនម្នាក់ដែលមានកូនខ្លី ស្នាក់នៅផ្ទះរបស់គាត់ ចំណែកប៉ុន្មាននិងមនុស្ស ចាស់ផ្សេងទៀតស្នាក់នៅក្រោមដើមឈើក្បែរវត្តពោធិ៍អណ្តែត ។ ប្រធានភូមិនោះចូលចិត្តប៉ុណ្ណាសោះ ព្រោះឃើញប្តី ទស្សនាវិទ្យាចេះជួយអ្នកដទៃ ដោយមិនប្រកាន់ខ្លួន ។ មិនបានមួយខែដងប្រវត្តិរូបរបស់ប្តីត្រូវបែកការណ៍ ដោយសារ មីនមានកូនខ្លី ដែលរួមដំណើរជាមួយយើងចាញ់ការល្អលោមរបស់ប្រធានភូមិនោះ ហើយបាននិយាយប្រាប់អំពីប្រវត្តិ របស់ប្តី ។ បងស្រីខ្ញុំបានស្តាប់ពាក្យសន្ទនានោះ ។ គាត់ភិតភ័យយ៉ាងខ្លាំង ហើយធ្វើពុតជាចុកពោះដើម្បីចេញពីផ្ទះទៅ ផ្តល់ដំណឹងដល់ប្តីម៉ាកដែលនៅក្រោមដើមឈើ ។ ម៉ាកបានអង្វរឲ្យឲ្យជួលទូក ជិះរត់ទៅប្រទេសវៀតណាម ប៉ុន្តែប្តី ប្រកែកមិនព្រមទៅជាដាច់ខាត ។

យប់មួយនោះ ម៉ាកនិងបងៗ នាំគ្នាដើរសួរអ្នកស្រុកពេញភូមិព្រោះបាត់ប្តី ។ សូម្បីតែប្រធានភូមិនិងកងឈ្នួល ក៏នាំគ្នាជួយរកប្តីដែរ ។ លុះរំលងអធ្រាត្រឡប់មកមានអ្នកមកប្រាប់ថា ប្តីត្រូវកងពិសេសមកពីភ្នំពេញហៅទៅសួរប្រវត្តិរូប នៅលើវិហារ សូម្បីតែអ្នកស្រុកក៏ពុំអាចចូលទៅបានដែរ(នេះជាបញ្ហាអង្គការមជ្ឈិម) ។ ម៉ាកលែងធ្វើអ្វីកើតក្រៅតែពី អង្គុយយំ ។ ប្រធានភូមិបានធានាជួយតាមដានរឿងនេះឲ្យ ។ ជិតភ្នំទើបឃើញប្តីត្រឡប់មកវិញ ។ ទាំងប្រធានភូមិទាំង កងឈ្នួលបានមកសួរដេញដោលប្តីពីរឿងអង្គការហៅទៅ ។ ប្តីប្រាប់ថាអង្គការប្រឡប់បងប្រុសរបស់គាត់ដែលជាអ្នក ការទូត ហើយស្រពេចស្រពិលថាគាត់មិនមែនជាជនស៊ីវិល គឺជាទាហាន ហើយព្យាយាមសួរប្តីជាច្រើនលើក ប៉ុន្តែប្តីនៅ តែឆ្លើយថាគាត់ជាគ្រូកីឡា ។ គាត់បានប្រាប់ប្រធានភូមិថាពេលគាត់ធ្លាក់នឹងសំណួរដដែលៗ គាត់ក៏សួរទៅប្រធានភូមិ វិញថា « បើគាត់ជាជនស៊ីវិលវាយ៉ាងម៉េច? បើគាត់មានសក្តិជាទាហានវាយ៉ាងម៉េច? » ប្រធានភូមិតបថា « អង្គការចង់ ដឹងឲ្យច្បាស់ហើយនាំចូលធ្វើការតាមមុខតំណែងវិញ » ។ ប្តីនៅតែឆ្លើយចម្លើយដដែល ទើបប្រធានភូមិឲ្យប្តីត្រឡប់មក វិញ ។ ម៉ាកស្តាប់យ៉ាងយកចិត្តទុកដាក់ ហើយអង្វរឲ្យនាំគ្នាគេចពីភូមិនេះ ប៉ុន្តែប្តីមិនត្រឹមតែខឹងទេ ថែមទាំងចេសខ្លាំង ណាស់ ។ គាត់អះអាងថា គ្មាននរណាសម្រាប់ជាតិសាសន៍ឯងទេ យ៉ាងច្រើនគេយកទៅអប់រំតែប៉ុណ្ណោះ ។

ដូចម៉ាកបាននិយាយម្តងមែន មិនបានប៉ុន្មានដង ប្រធានភូមិបានមកហៅប្តីឲ្យរៀបចំខោអាវ ដោយប្រាប់ថា « អង្គការហៅឲ្យទៅរៀនសូត្រ » ។ ប្តីគ្មានខោអាវរៀបទេ ។ ទាំងអស់នាំគ្នាយំ មានតែប្តីម្នាក់ទេដែលនៅតែរឹងមាំដដែល ។ ប្តីនិយាយដោយមិនម៉ាត់ថា « ម៉ាកនាំកូនៗឆ្លុត » ។ ពាក្យដែលគាត់និយាយដដែលៗគឺ « កុំភ័យ អង្គការមិនសម្រាប់ជាតិ សាសន៍ខ្លួនឯងទេ » ។ ប្តីទៅបាត់មួយថ្ងៃ ម៉ាកបានយកគ្រឿងអលង្ការទៅស្នាក់ប្រធានភូមិដើម្បីឲ្យគាត់ជូនបងប្រុសធំទៅ មើលប្តី ។ បងប្រុសបាននាំដំណឹងថា « ប្តីនៅមន្ទីរស្រុកមានគ្នាប្រហែល៥០ នាក់ទៅជាមួយដូចជាទាហាន គ្រូបង្រៀន ពេទ្យ... » ។ ម៉ាកបានជូនចិត្តបន្តិចព្រោះគិតថា គេមិនដែលយកគ្រូនិងពេទ្យទៅសម្រាប់ទេ ។ បងប្រុសធំក៏សុំម៉ាកទៅ ជាមួយប្តីដើម្បីបានជាក្នា ។ ម៉ាកក៏សុំយោបល់ពីប្រធានភូមិ ប្រធានភូមិក៏ទៅសុំតំណាងស្រុក ហើយក៏បានទទួលការ

អនុញ្ញាត ។ រហូតមកដល់ពេលនេះ ប៉ុន្តែនិងប្រសព្វជាតំណាងសូន្យ ។ លោកគាបានស្លាប់នៅទីនោះដោយរោគរបស់ គាត់ និងគ្មានឪពុកម្តាយ ។ ប្រហែលបីសប្តាហ៍ក្រោយមក មាននាវាធំៗចូលចតនៅមាត់ច្រាំងដើម្បីដឹកអ្នកថ្មីឲ្យទៅរស់នៅ តាមទិសដៅដែលអង្គការកំណត់ ។ ម៉ាកអណាស់ ព្រោះគាត់ចង់ចាកចេញពីភូមិនេះយូរហើយ ។ ប្រពន្ធប្រធានភូមិបាន មកខ្សឹបម៉ាកកុំឲ្យចាកចេញ ព្រោះអង្គការពុំបាននាំយើងទៅដូរទេ ប៉ុន្តែម៉ាកគិតថាទៅក៏ស្លាប់ទៅក៏ស្លាប់ ដូច្នោះគាត់ ក៏សម្រេចចិត្តទៅ ។ នាវាទាំងអស់មាន៤គ្រឿង ហើយបានដាក់អ្នកជម្រុសពេញព្រៀបទាំង៤ សូម្បីតែនៅលើដីបូល ក៏មានមនុស្សជិះដែរ ។ ពេលមកដល់ទន្លេមុខបួន មានភ្លៀងធ្លាក់យ៉ាងធំហើយមានខ្យល់ខ្លាំងផង នាវាមួយគ្រឿងបានលិច ដោយសារប្រជាជនជ្រួលប្របល់ខ្លាំងពេក ។ ពេលនោះខ្ញុំពុំដឹងថាអ្នកណាស្លាប់អ្នកណារស់ទេ ព្រោះគ្មានអ្នកណាអើពើ ។ យើងនាំគ្នាឱ្យរឹតត្បូងយ៉ាងខ្លាំងព្រោះរេនាដោយទឹកភ្លៀង និងខ្លាចប៉ើនតាមខ្យល់ធ្លាក់ទឹកទៅហើយ ព្រោះមានក្មេងជាច្រើន បានប៉ើនធ្លាក់ទឹក ចំណែកមួយបានត្រឹមតែយំ សោកព្រោះគ្មានអ្នកណាជួយ ។ ភ្លៀងរាំង យើងដោះខោអាវពួតឲ្យស្អាត ។ យើងគ្មានខោអាវសម្រាប់ ដួសប្តូរទេ សំណាងល្អដែលម៉ាកបានដាក់ថ្នាំតាមខ្លួនខ្លះឲ្យយើងលេបបង្ការក្រុន ។

ពេញៗថ្ងៃ១យប់ទើបយើងទៅដល់ខេត្តកំពង់ឆ្នាំង ។ ទាហានខ្មែរក្រហមឲ្យយើងចុះពីនាវា រួចបញ្ជូនយើងទៅ ស្នាក់នៅតាមផ្ទះទឹកមួយយប់ព្រឹកឡើងទើបបញ្ជូនតាមទ្រានទៅខេត្តពោធិសាត់ ។ ទៅដល់ទីនោះ យើងត្រូវស្នាក់នៅ ហាលភ្លៀង ហាលខ្យល់ពីរយប់តាមតែមជ្ឈមណ្ឌលភ្នំ ទើបមានរថភ្លើងមកដឹកទៅខេត្តបាត់ដំបង ។ ពេលនោះខ្ញុំនិងប្រុស ទី២រិះតែព្រាត់ពីម៉ាក ព្រោះខ្ញុំរកបងនាំទៅលានទឹកក្បែរនោះ ហើយរថភ្លើងចេញចោល បានអ្នកនៅចុងទូលោងទាញ ដៃបងប្រុសខ្ញុំដែលពុំខ្ញុំតែតាម ។ ដល់រទេះភ្លើងឈប់ ទើបខ្ញុំនិងប្រុសដើររកម៉ាកឃើញ ។ ទៅដល់ខេត្តបាត់ដំបង ខ្មែរក្រហមចែកប្រជាជនថ្មីជាក្រុមៗ ហើយបញ្ជូនឡើងទ្រូងទៅតាមស្រុកភូមិចុងកាត់មាត់ព្យា ។ ក្រុមគ្រួសារខ្ញុំ ជិះរទេះគោមករស់នៅភូមិចារ ឃុំអន្លង់រុន ស្រុកបាត់ដំបង ខេត្តបាត់ដំបង ។ ដូរភ្លៀងមួយខ្លួននៅជុំគ្នា៧គ្រួសារ មានអ្នក ថ្មី (អ្នក១៧មេសា) និងអ្នកមូលដ្ឋានចាស់ ក្នុងនោះក៏មានគ្រួសារកងឈប់ដែរ ។ យើងបានជួបជុំគ្នាតែមួយយប់ប៉ុណ្ណោះ ។ ព្រឹកស្អែកឡើង អង្គការបានមកយកបងៗខ្ញុំទៅការដ្ឋានអស់ នៅភ្នំ និងម៉ាក ។ ដំបូងខ្ញុំត្រូវចូលរៀន ប៉ុន្តែខ្ញុំចេះអក្សរខ្លះ ហើយ (ព្រោះខ្ញុំរៀនថ្នាក់ទី១០ ចាស់) ។ ម៉ាកត្រូវអង្គការចាត់តាំងឲ្យទៅដកស្នូលតាមភូមិ ។ ម៉ាកអត់ស្គាល់សំណាបទេ ហើយគាត់ត្រូវប្រធានកងកាត់របបជាញឹកញាប់ដោយចោទថាធ្វើពុត ។ ដោយម៉ាកចេះតែឲ្យមាសពេជ្រទៅប្រធានកង ណាមួយ ដោយសារម៉ាកពិការជើងម្ខាងផង ទើបប្រធានកងឲ្យម៉ាកមកមើលក្មេងៗក្បែររោងបាយ ។ មិនបានប៉ុន្មានថ្ងៃ ផង អង្គការបានបញ្ជូនខ្ញុំទៅកងកុមារ ខ្ញុំបានរត់មករកម៉ាកជាញឹកញាប់ហើយត្រូវប្រធានកងមកតាមចាប់វាយ បណ្តើរទៅវិញ ។ ទម្រាំខ្ញុំខ្លាចបាន ខ្ញុំត្រូវមេកងវាយទ្រមខ្លួន ហើយធ្លាក់ខ្លួនស្ទើរគ្មានពេលលស់ ។ ពេលដែលខ្លួនខ្ញុំ ឡើងកម្ពស់ខ្លាំងស្ទើរនេះ ខ្ញុំគ្មានគិតអ្វីក្រៅពីហក់ចូលទឹកស្អីដើម្បីសម្រន់កម្ពស់ឡើយ ។ ម៉ាកតែងតែលួចលាក់យកមាស ពេជ្រដែលមានជាប់ខ្លួនទៅដូរដោះយកម្តូបអាហារ សម្រាប់គាត់និងខ្ញុំ ។ បងៗរបស់ខ្ញុំពុំដឹងទៅដល់ទីណាទេ ។ ខ្ញុំលួចរត់ មករកម៉ាកជារៀងរាល់យប់ ហើយត្រឡប់ទៅវិញក្រោយពីជួបម៉ាកមួយភ្លែត ព្រោះខ្លាចមេកងវាយធ្វើបាបទៀត ។ ក្មេងៗជាច្រើនត្រូវអង្គការបំពាក់បំប៉ិន ហើយរាយការណ៍អំពីទុក្ខមួយរបស់ខ្លួនឯង ប៉ុន្តែខ្ញុំចេះដឹងខ្លះ ខ្ញុំមិនដែលស្តាប់ ការបំពាក់បំប៉ិនទាំងនោះទេ ។

នៅឆ្នាំ១៩៧៧ ខ្ញុំត្រូវអង្គការអនុញ្ញាតឲ្យចូលភូមិវិញដើម្បីកើបអាចម៍គោ និងកាប់ដើមទ្រូងខេត្ត ។ ខ្ញុំឃើញ

បងស្រីរបស់ខ្ញុំ ដេកឈឺស្តុមកំព្រើនរាកម្មលក្ខណ៍អ្នកថែទាំ ។ គាត់ស្លាប់ដោយមាត់ទន្ធត្រាតែពាក្យថាបងស្រីពិតជាចៀនស្នំ ។ បន្ទាប់មក បងប្រុសទី២ ក៏ត្រូវបញ្ជូនមកវិញក្នុងសភាពខ្លាំង ដើរដោយសារដំបៅនៅត្រង់ជង្គង់និងភ្នែកកោរ ហើយក៏ស្លាប់ទៀត ។

រវាងឆ្នាំ១៩៧៧និង១៩៧៨ ភូមិរបស់ខ្ញុំត្រូវលិចទឹកគ្មានសល់ ។ ពេលនោះខ្ញុំឃើញអង្កការបញ្ជូនបងប្រុសខ្ញុំទាំង៥នាក់ មកភូមិវិញក្នុងសភាពដុះដាវជាខ្លាំង គឺហើមនិងរាកម្មល ។ ម៉ាកមិនបានជួយអ្វីបងខ្ញុំក្រៅតែពីបង្ហូរទឹកភ្នែកដោយក្តីអាណិតអាសូរប៉ុណ្ណោះ ។ នៅទីបំផុតបងៗទាំង៥ បានបញ្ចប់ជីវិតក្នុងខែតែមួយ ។ ម៉ាកប្រៀបដូចជានាងបង្ការ ។ អារម្មណ៍លែងនឹងនរ ព្រោះសព្វអ្នកទាំង៥ ត្រូវបណ្តែតទៅតាមទឹកដោយគ្មានដឹកបំ ។ បើកុំតែសល់ខ្ញុំម្នាក់ កុំអីម៉ាកប្រហែលជាវិកលចរិតហើយ ។ ពេលនោះខ្ញុំគ្រាន់តែដឹងថាស្រុកភូមិហាក់ដូចជាត្រូវផ្លាស់ប្តូរ ។ អង្កការបានបណ្តោយឲ្យប្រជាជនធ្វើអ្វីៗតាមចិត្ត គឺមានសិទ្ធិដើរពីភូមិមួយទៅភូមិមួយ ។ ប្រជាជននៅក្នុងភូមិខ្ញុំដែលសល់ពីស្លាប់ទាំងអ្នកចាស់ និងអ្នកថ្មីបាននាំគ្នាភៀសខ្លួនទៅរស់នៅដីគោកគឺប្រមូលផ្តុំទៅនៅដីទួលក្នុងវត្តមួយដែលខ្ញុំមិនចាំឈ្មោះ ។ ពេលនោះខ្ញុំឃើញប្រជាជនធ្វើដំណើរស្រែស្រមកដូរដោះរបស់គ្នាតាមទំនើងចិត្ត គឺគ្មានអ្នកណាត្រួតត្រាអ្នកណាទេ គឺរករស់តែរៀងៗខ្លួន ។ ក៏ប៉ុន្តែសេរីភាពនេះមិនស្ថិតស្ថេរបានយូរទេ ។ អង្កការថ្មីមកពីនិរតីបានប្រមូលប្រជាជនឲ្យចូលភូមិវិញ ។ ទឹកចាប់ផ្តើមស្រកជាបណ្តើរៗ ។ ប្រជាជននៅក្នុងភូមិមិនថាចាស់មិនថាថ្មីបានស្លាប់បន្តបន្ទាប់ ដោយអត់យូរដងដោយការសម្លាប់ផង ។ ខ្ញុំកើតដំបៅពេញខ្លួន ប៉ុន្តែសំណាងល្អមិនប៉ះចំកន្លែងសំខាន់ដូចជាបងប្រុសរបស់ខ្ញុំ ទើបខ្ញុំចៀសផុតពីសេចក្តីស្លាប់ ។ ដំបៅខ្ញុំដោយសារឈឺជំងឺចាមផង ដោយការស្មោរស្លឹកអម្ពិលលាងផង និងកម្លោចសត្វគីត្តកំបុកឲ្យហួតរោយ ពីលើផង ហើយបន្ទូលស្លាកស្លាមធំៗ ពេញទាំងខ្លួន ។

យប់មួយ ម៉ាកត្រូវអង្កការបណ្តើរយកទៅដោយសារតែខ្ញុំ ។ គាត់បានពឹងអ្នកភូមិឲ្យជួយដូរមាត់មួយ ហើយគាត់ចែកឲ្យមនុស្សទាំងអស់ដែលនៅក្នុងផ្ទះជាមួយគ្នា ទុកតែភ្លៅសម្រាប់គាត់និងខ្ញុំប៉ុណ្ណោះ ។ ខ្ញុំញ៉ាំមិនឆ្អែតក៏រករឿងគាត់ ហើយត្រូវគាត់ក្តិតឲ្យយំ ។ គាត់ជូនអង្កការដើរមកដល់ខ្ញុំយំ ក៏ហៅម៉ាកឲ្យចុះដើរចប់បណ្តើរម៉ាកទៅក្នុងព្រៃ ។ អ្នកនៅក្នុងផ្ទះបានបន្ទោសខ្ញុំគ្រប់ៗគ្នា ថាជាអ្នកធ្វើឲ្យម៉ាកស្លាប់ ។ ពេលនោះខ្ញុំរន្ធត់ខ្លាំងណាស់ ខ្ញុំរត់ទៅរកម៉ាកបណ្តើរ ស្រែកយំខ្លាំងៗប្រាប់អង្កការបណ្តើរថា “ខ្ញុំយំដោយខ្លួនឯង ម៉ាកមិនបានធ្វើអីខ្ញុំទេ” ប៉ុន្តែខ្ញុំរត់រកម៉ាកមិនឃើញឡើយ ។ ខ្ញុំចាំម៉ាកនៅមាត់ដំណើរ ស្រែកយំថា “គាត់គ្មានកំហុស” រហូតដល់គេដលក់ ។ ខ្ញុំដឹងខ្លួនវិញនៅពេលមានគំណក់ទឹកក្តៅទណ្ហៗធ្លាក់ចំថ្ពាល់ទើបខ្ញុំបើកភ្នែកឃើញម៉ាកកំពុងយំឱបខ្ញុំ ។ ខ្ញុំអរខ្លាំងណាស់ប្រៀបដូចជាមានជីវិតម្តងទៀត ។

ម៉ាកបានប្រាប់ថា អង្កការចាប់គាត់បណ្តើរទៅក្នុងព្រៃក្រោយភូមិ ។ ទៅដល់ទីនោះ កងឈ្មួបបានចងភ្នែកគាត់ ។ ពេលនោះប្រធានឈ្មួបក៏ទៅដល់ ហើយចងម៉ាកទុកចោលនៅនឹងដើមឈើមួយសន្តិ ទើបអ្នកទាំងអស់នោះត្រឡប់ទៅវិញ ស្រាយចំណងឲ្យម៉ាកហើយប្រាប់ថា “ត្រូវកែខ្លួន ឈប់ធ្វើបាបកូនរបស់អង្កការ” ។ ចាប់ពីថ្ងៃនោះមកខ្ញុំឈប់រករឿងម៉ាក ទោះជាយូរស្មើរដាច់ពោះស្លាប់ក៏ខ្ញុំស្ងៀមដែរ ព្រោះខ្ញុំខ្លាចបាត់បង់ម៉ាកទៀត ។

នៅចុងឆ្នាំ១៩៧៨ ភូមិរបស់ខ្ញុំមានភាពរីករវល់ទៀត ។ អង្កការមកពីនិរតីវិលវិលត្រឡប់មកវិញ ។ ឆ្លៀតពេលនោះម៉ាកក៏នាំខ្ញុំរត់គេចដែរ ។ យើងធ្វើដំណើរតាមគោកមកដល់ភូមិឈ្មួកព្រៃក្នុងខេត្តសៀមរាបដែលជាភូមិមួយដាច់ស្រយាល ហើយជាតំបន់យោធា ។ ទីនេះគ្មានអ្នកណា មេសាទេ មានតែខ្ញុំ និងម៉ាក រួមទាំងមីង

ម្នាក់ទៀតដែលដើរតាមគ្រួសារមួយឈ្មោះ គួន ដែលមានបងស្រីម្នាក់ឈ្មោះ តូ នៅទីនោះ ។ ប្រធានភូមិបានស្នាក់មន្ត
 យើងទាំងអស់គ្នាហើយដាំបាយឲ្យហូប ។ ខ្ញុំហូបបាយទាល់តែឆ្អែតហល់រកកល់ស្លាប់ ទាល់តែបានចាស់ៗ ចាប់ដើរសំយុង
 ក្បាលរលាក់ឲ្យក្អមកខ្លះទើបផ្ទុះ ។ យើងញាំឆ្អែត ដេកស្រួលបានតែមួយអាទិត្យប៉ុណ្ណោះ ក៏ត្រូវអង្គការមកប្រមូលដឹក
 តាមរទេះកោយកៅដាក់នៅភូមិត្រយូន ជាកន្លែងដែលយើងត្រូវកសាងខ្លួន ។ អ្នកនៅទីនោះមិនអាចដៃដកក្នុងបានទេ
 ហើយអង្គការកំណត់កន្លែងឲ្យដើរ ។ ពេលទៅជិតទឹកបូកៅធ្វើការត្រូវយកខ្សែចងដើរជាប់គ្នាប្រវែង៣ម៉ែត្រ និងមាន
 កងឈ្នួបក្មេងៗស្តាយកាំភ្លើងមិនដុតពីដីជាអ្នកត្រួតពិនិត្យ ។ ឈ្នួបក្មេងៗទាំងនោះសាហាវខ្លាំងណាស់ ។ ជារៀងរាល់ថ្ងៃ
 ពួកស្រូវតែស្រូវគ្រាប់កាំភ្លើងបាញ់អ្នកឈ្នួបរត់ និងអ្នកមិនធ្វើការតាមបញ្ជា ។ ទោះជាហត់ហែវយ៉ាងណាក៏ខ្ញុំនិងម៉ាក់ខ្ញុំគ្រប់
 ធ្វើការដែរដើម្បីរក្សាជីវិត ។ ពេលឡើងភ្នំកាប់ទន្ធនាខេត្ត ខ្ញុំតែងតែលួចឡើងបេះដៃពុទ្ធាព្រៃ ម្នាក់ព្រៃ និងវិល្លីដ្ឋម
 ធ្វើម៉ាក់ជានិច្ច ។ ថ្ងៃមួយ ឈ្នួបមកទាញខ្ញុំកំពុងតែនៅលើដើមពុទ្ធា ក៏ឡើងទៅវាយខ្ញុំនៅលើដើមពុទ្ធា រហូតខ្ញុំធ្លាក់មកដី
 ហើយចុះមកវាយក្បាលដង្កំខ្ញុំរហូតហើមដើរលែងរួច ។ មេកងចង់ខ្ញុំបង្កប់បាយ៣ថ្ងៃដើម្បីជាកំរស់អ្នកដទៃ ។ ដោយ
 ឈឺដើរដងហៅស្ទើរដាច់ខ្យល់ស្លាប់ម្តងៗ ដង ខ្ញុំបង់តែស្លាប់ភ្លាមៗ ដើម្បីឲ្យផុតកម្ម ប៉ុន្តែខ្ញុំមិនអាចធ្វើបាន ។ ម៉ាក់បាន
 ត្រឹមតែឈររយ់ពីចម្ងាយ ។ រយៈពេល៣ថ្ងៃ មេកងបានដោះលែងខ្ញុំឲ្យមានសេរីភាពវិញ ប៉ុន្តែខ្ញុំត្រូវកាត់របបព្រោះខ្ញុំឈឺ
 ទៅធ្វើការមិនកើត ។ ម៉ាក់បានយករបបរបស់គាត់ខ្ញុំ ។ ពេលឈប់សម្រាក ម៉ាក់បានទៅកាប់ស្លឹកកំភ្លើងមកដុតឲ្យក្តៅរួច
 យកមករុំដង្កំឲ្យខ្ញុំអស់រយៈពេលមួយសប្តាហ៍ ទើបខ្ញុំដើរបានភិចៗ ។ ខ្ញុំត្រូវបង្ខំចិត្តទៅធ្វើការទាំងឈឺដើម្បីរុយករបប
 អាហារ ។ នៅទីនោះខ្មែរក្រហមបាញ់សម្លាប់មនុស្សនៅនឹងមុខប្រជាជនដោយឥតព្រលឹង ។ ឈ្នួបទាំងនោះសុទ្ធតែ
 ជាកងកុមារដាច់ខាតរបស់អង្គការ ។

ថ្ងៃមួយ មេកងបានអនុញ្ញាតឲ្យប្រជាជនឈប់សម្រាកមួយថ្ងៃ ហើយធ្វើបបរក្រៀងយ៉ាងរវាក់ក្នុងឲ្យញាំ
 ព្រោះជាថ្ងៃបុណ្យប៉ុន្តែមិនដឹងជាថ្ងៃបុណ្យស្តីទេ ។ ថ្ងៃនោះយើងមានសិទ្ធិដៃដកក្នុង ។ ខ្ញុំព្រាស់ៗខ្សឹបគ្នាថាអ្នកចាស់ៗ ត្រូវ
 សម្លាប់ដឹកអស់ហើយអ្នកថ្មីមានមុខកាន់តែច្រើន ។ ពេលនោះ មីនគួន ដែលមានបងស្រីឈ្មោះ តូ នៅភូមិឈ្មើកព្រៃ
 បានពរកូនមករកម៉ាក់ ។ គាត់បានខ្សឹបជាមួយម៉ាក់ ឲ្យម៉ាក់អង្វរខ្ញុំឲ្យរត់ជាមួយកូនស្រីធំរបស់គាត់ដើម្បីរក្សាពូជម្នាក់មួយ
 ព្រោះថាបើមិនខ្ញុំរត់ទេ យើងនឹងត្រូវស្លាប់ដាច់ពូជទាំងអស់ ព្រោះគាត់ចាស់ៗគ្មានសង្ឃឹមនឹងរត់រួចទេ មានតែក្មេងៗ
 នេះហើយដែលនាំយស្រួលរត់ព្រោះខ្មែរក្រហមពុំបានចង់ដើរ ឬចែកដីឲ្យដើរដូចមនុស្សចាស់ទេ ។ ពីដំបូងខ្ញុំមិនព្រមរត់
 ចោលម៉ាក់ទេ ព្រោះយើងនៅសល់តែពីរនាក់ម្តាយនិងកូន ស្លាប់ប្តីរបស់ត្រូវស្និទ្ធនៅជួបជុំគ្នា ប៉ុន្តែម៉ាក់បានអង្វរខ្ញុំនិងព្រលឹង
 ជាច្រើនសា នៅទីបំផុតខ្ញុំក៏យល់ព្រម ។ ម៉ាក់មិនភ្នែកដាក់មីនគួន ជាសញ្ញាថាស្នែក ព្រឹកនឹងឲ្យកូនៗរត់ ។ ម៉ាក់បានយក
 មាសពេជ្រដែលសេសសល់មកដេរហោប៉ៅដាក់ក្នុងខោស្ទីរបស់ខ្ញុំ ហើយយើងទាំងពីរនាក់ស្លៀកសម្លៀកបំពាក់ត្រួតគ្នា
 (យើងមានសម្លៀកបំពាក់តែពីរសម្រាប់ប៉ុណ្ណោះ) ។ ព្រហាមស្រាងៗម៉ាក់បានដាស់ខ្ញុំ ។ យើងយំទឹកបណ្តា ប៉ុន្តែពុំហ៊ាន
 យំពូទេ ព្រោះខ្លាចបែកការណ៍ ។ មីនគួន បានធ្វើសញ្ញាឲ្យម៉ាក់បង្ខំទៅឲ្យឈ្មើកព្រៃឲ្យទាន់ពេល ឈ្នួបនាំអ្នកទោសស្រាលទៅ
 ធ្វើការនៅខាងក្រៅ ។ ពេលដែលមេកងរាប់ចំនួនរួចហើយ ខ្ញុំនិង នាងគួ ក៏បន្តខ្លួនចូលក្នុងជួររួចធ្វើដំណើរចេញពីជំរំជាមួយ
 អ្នកផ្សេងទៀត ។ ចេញដុតពីជំរំ ខ្ញុំនិងនាងគួ បានគេចពីហ្នឹងមនុស្ស ។ ដោយសារមេឃនៅនឹងតែនៅឡើយ និងដោយសារ
 មានចាស់ៗមួយចំនួនជួយយកអាសា ទើបយើងនាំយស្រួលក្នុងការគេចចេញ ។ ឈ្នួបខ្មែរក្រហមមានក្តៅតែពីរនាក់ទេ

ក៏ម្នាក់ដើរខាងមុខដូរនិងម្នាក់ដើរខាងក្រោយដូរ ហើយមនុស្សដែលត្រូវនាំចេញសុទ្ធតែជាស្រី និងត្រូវដាក់ខ្នោះច្រវាក់ ជាប់គ្នាទើបឈប់ មិនពិបាកត្រួតពិនិត្យ មិនចំណាយគ្នាច្រើន និងមិនចាប់អារម្មណ៍ខ្ញុំទាំងពីរនាក់ ។

ខ្ញុំនឹងនាង ក្នុង បានគេចពីកងឈ្នួបដោយសុវត្ថិភាព ហើយធ្វើដំណើរតាមផ្លូវជាតិឆ្លងស្ពានសាប៉ូន រួចដើរតាមផ្លូវ រទេះកោ សំដៅទៅភូមិល្បើកព្រៃដែលនាងក្នុង ធានាថាចាំផ្លូវច្បាស់ ។

នាងក្នុងខ្ញុំបានរំឡេងក្នុងព្រៃអស់២ថ្ងៃ ហើយបរិភោគតែផ្លែពាក់និងផ្លែត្រឡប់ក្រាមជាអាហារ ។ ពេលយប់ យើងទាំងពីរនាក់ឡើងដេកលើចុងឈើ ។ ខ្ញុំស្រែកនឹកម៉ាកបង់ត្រឡប់ក្រោយវិញ ប៉ុន្តែខ្លាចខ្មែរក្រហមសម្លាប់ព្រោះ យើងរត់ចេញបីថ្ងៃហើយ ។ នៅយប់ទី៣ខ្ញុំឡើងដើមឈើសម្លឹងរកមើលភ្លើងដើម្បីរកភូមិ កាប់ជួនខ្ញុំឃើញភ្លើងកោមមួយ ចេះតែរសាត់មកជិតឡើងៗ ។ ខ្ញុំ នឹងនាងក្នុងនាំគ្នាបិទភ្នែក ព្រោះគិតថាខ្លាច ។ លុះព្រលឹមឡើងដេញកោទើបដឹងថាមនុស្ស ក៏ហាក់ចុះពីលើដើមឈើសុំដោយសាររទេះកោ ។ ម្ចាស់រទេះបានសួរនាំយើងទាំងពីរនាក់ ។ យើងប្រាប់ថាម្ចាស់របស់ យើងស្លាប់អស់ហើយ ហើយយើងរំឡេងផ្លូវក៏នាំគ្នាទៅរកភូមិល្បើកព្រៃដែលមានអីស្រីរស់នៅទីនោះ ។ ម្ចាស់រទេះកោគឺជា ប្រធានភូមិល្បើកព្រៃនោះឯង ។ គាត់និយាយថា គាត់អត់ចំណាំយើងទាំងពីរនាក់ទេ (ព្រោះយើងរុករែងជិតមុខ) ។ គាត់បានដឹកយើងទៅដាក់នៅផ្ទះអីរបស់នាងក្នុង ។ ម្តងនេះខ្ញុំលែងខ្វល់អ្វីហើយព្រោះបានញ៉ាំឆ្កែត តែខ្ញុំនឹកដល់ម៉ាកខ្លាំង ណាស់ ពុំដឹងជាគាត់ជួបទុក្ខបែបណាខ្លះទេ ។ នាងក្នុងបានអីស្រីយកទៅចិញ្ចឹម ចំណែកខ្ញុំរស់នៅជាមួយប្អូនស្រីរបស់ ប្រធានភូមិ ។ យាយគាត់និងឪពុកម្តាយធម៌របស់ខ្ញុំស្រឡាញ់ថ្នាក់ថ្នងខ្ញុំដូចកូនបង្កើត លែងឲ្យទៅធ្វើការទៀត ក៏ដាក់ប្អូន នៅពីមុខគិតតែពីញ៉ាំ ។ នៅទីនោះ គ្មានអ្នក១៧មេសាទេ ។ ប្រជាជននៅទីនោះញ៉ាំរួមមែន ប៉ុន្តែបើមិនឆ្កែតអាចលួចដាំ បាយញ៉ាំនៅក្នុងផ្ទះបាន ។ ពេលដែលខ្ញុំបានញ៉ាំឆ្កែតញ៉ាំឆ្ការញ៉ាំខ្ញុំតែនឹកឃើញដល់ម៉ាក ដែលអត់ឃ្លានជានិច្ច ។ ខ្ញុំនឹកម៉ាក ខ្លាំងណាស់ ។ ខ្ញុំនៅតែលាក់ម៉ាកស្លាប់ ដោយខ្លាចប្រធានភូមិបញ្ជូនខ្ញុំទៅសម្លាប់ឬធ្វើបាប ព្រោះ ខ្ញុំជាអ្នក១៧មេសា ។

នៅថ្ងៃរំដោះឆ្នាំ១៩៧៧ ខ្ញុំមិនដឹងថាទៅរកម៉ាកឯណាទេ មិនដឹងជាគាត់ស្លាប់ឬក៏រស់ ទៅរក នាងក្នុង ក៏បាត់ ។ ខ្ញុំក៏សម្រេចចិត្តទៅតាមម្តាយចិញ្ចឹមរបស់ខ្ញុំ ។

ថ្ងៃមួយ ពេលដែលខ្ញុំកំពុងពង្រឹងចិញ្ចឹមលេងលោតមីក ខ្ញុំព្រលឹមឡើងប្លែកស្រែកហៅឈ្មោះពិតរបស់ខ្ញុំ “អាណែត កូន!” ។ ប្រធានភូមិបានបន្លឺបន្លែម “មីណែត! មីហែតមករក” (នៅភូមិនេះគ្រប់គ្នា ហៅខ្ញុំថា មីណែត) ។ ខ្ញុំបែររកសំឡេងទាំង រន្ធត់ចិត្ត ។ ពុំទេ! ម៉ាកខ្ញុំមែន ទាំងសាច់ទាំងឈាម ។ ខ្ញុំបែរជាឈរទ្រឹងពុំរត់ទៅរកម៉ាកទេ ព្រោះរន្ធត់ខ្លាំង អរខ្លាំងពេក ខ្លួន ក៏ខ្លាំង ព្រោះករគេថាម៉ាកស្លាប់ ។ ម៉ាកខ្ញុំបង្ហាញខ្លាំង ទឹកភ្នែកស្រក់ជោកក្បាលខ្ញុំ ។ គាត់និយាយទាំងសំឡេងញ័រៗ “តោះ កូន យើងទៅភ្នំពេញវិញ ទៅរកប្តីនិងបងៗ” ។ មុនដំបូងខ្ញុំអន្ទរឲ្យម៉ាករស់នៅភូមិល្បើកព្រៃ ព្រោះទីនោះសម្បូរញ៉ាំ ។

ខ្ញុំមិនចង់ទៅតាមម៉ាកវិញទេ ព្រោះខ្លាចអត់ឃ្លាននិងខ្លាច ត្រូវខ្មែរក្រហមវាយធ្វើបាបទៀត ។ កុំតែម៉ាកនៅ សល់តែខ្ញុំម្នាក់ កុំអីម្តាយឪពុកនិងយាយតាចិញ្ចឹមរបស់ខ្ញុំមិនឲ្យខ្ញុំទៅម៉ាកវិញទេ ព្រោះគាត់ ទាំងអស់ស្រឡាញ់ខ្ញុំណាស់ ។ យើងរស់រានមានជីវិតម្តងទៀតហើយ ។ ប្រជាជនមីរដេរដាសធ្វើដំណើរតាមផ្លូវជាតិ ទៅរកស្រុកភូមិរបស់ខ្លួនវិញ ។

ក្រសួងមួយមានសមាជិក២២នាក់ដែលបានរួមដំណើរជាមួយក្រុមក្រសួងខ្ញុំភ្នំពេញទៅរស់នៅក្នុងភូមិជាមួយ គ្នាបានស្លាប់អស់មួយពូជ ។ ចំណែកម្តាយមីនដែលក្រុមក្រសួងខ្ញុំស្នាក់នៅជាមួយ នៅអូរចូស្សីនោះក៏ត្រូវខ្មែរក្រហម យកទៅសម្លាប់ទាំងពូជដែរព្រោះប្តីគាត់ជាគុយ ។ ខ្ញុំគ្មានសល់អ្វីទេ ក្រៅពីជីវិតម្តាយនិងកូនក្មេងតែលតោល គ្មានផ្ទះ

សម្បែង គ្មានទីពឹង ។ ខ្ញុំនឹងម៉ាក់បានចូលទៅមើល កុកខ្លួនស្រែងរកមើលរូបថតប៉ារ៉ា និង បងប្រុស ប៉ុន្តែអត់ឃើញ ឃើញតែ មិត្តភក្តិរបស់គាត់ ។ (ប៉ារ៉ា ឈ្មោះ ខៀវ កឹមសៀវ ស័ក្តិ៥) ។

ខ្ញុំមិនចង់ចង់ចាំរឿងរ៉ាវខ្មែរក្រហមនៅក្នុងខួរក្បាលទេ ព្រោះវាលឺចាប់ណាស់ ប៉ុន្តែខ្ញុំក៏មិនអាចបំភ្លេចទិដ្ឋភាព ទាំងនោះបានដែរ ។ វាហាក់ដូចជាទៅតែតាមលទ្ធិរឿងរាល់ថ្ងៃ ។

លំនាំបង្រៀន

ការផ្តើមបង្រៀន (៥-១០នាទី)

មុនពេលចាប់ផ្តើមមេរៀន គ្រូណែនាំពីវត្តបំណងនៃមេរៀនសម្រាប់ថ្ងៃនេះ ហើយឲ្យសិស្សអានព្រះ រូបអត្ថបទ ដកស្រង់ពីសៀវភៅកំណត់ហេតុរបស់អ្នកដែលនៅសំរានមានជីវិតពីរបបខ្មែរក្រហម ។

ការបង្រៀន (១៥-៤៥នាទី)

បន្ទាប់ពីអានកំណត់ហេតុខាងលើរួចមក សិស្សគិតប្រកបដោយការគ្រិះរិះពិចារណានិងសរសេរ កំណត់ហេតុ ដោយប្រើប្រាស់ព័ត៌មានដែលខ្លួនបានរៀនអំពីជីវិតក្រោមរបបខ្មែរក្រហម ។ សិស្សត្រូវគិតថាតើជីវិតរបស់ខ្លួននឹង មានលក្ខណៈដូចម្តេច ក្នុងនាមជាក្មេងជំនុំម្នាក់រស់នៅក្នុងរបបកម្ពុជាប្រជាធិបតេយ្យ ។ សិស្សអាចយោងតាមសំណួរ ខាងក្រោមសម្រាប់ជាការណែនាំទៅលើការសរសេររបស់ខ្លួន ៖

- ១) តើអ្នកពណ៌នាពីបទពិសោធន៍ផ្ទាល់ខ្លួនដោយរបៀបណា?
- ២) តើអ្នកគិតថា បទពិសោធន៍របស់អ្នកអាចជួយតម្រង់ជីវិតរបស់យើងដោយរបៀបណា?
- ៣) ប្រសិនបើអ្នកចង់ឲ្យសិស្សអានរឿងរ៉ាវរបស់អ្នក តើអ្នកចង់ឲ្យសិស្សដឹងអំពីអ្វី?
- ៤) សិស្សជ្រើសរើសបទពិសោធន៍ និងបញ្ចប់ការសរសេរដោយខ្លួនឯង ។

សំយោគ (១៥-២៥នាទី)

សិស្សចែករំលែកសៀវភៅកំណត់ហេតុរបស់ខ្លួន ជាមួយសិស្សផ្សេងទៀតនៅក្នុងថ្នាក់ ។

មេរៀនទី៣ : បទសម្ភាសន៍ : រឿងរ៉ាវរបស់អ្នកដែលនៅរស់រានមានជីវិតម្នាក់

វត្តបំណង

- ១) សិស្សពណ៌នាពីរបៀបធ្វើសម្ភាសន៍ ។
- ២) សិស្សបង្កើតសំណួរ ដែលឆ្លើយតបទៅនឹងការឆ្លើយឆ្លងអំពីជីវិតនៅក្រោមរបបខ្មែរក្រហម ។
- ៣) សិស្សប្រើប្រាស់ជំនាញក្នុងការសម្ភាស ។

សម្ភារៈទូទៅ : សៀវភៅលំហាត់ និងបញ្ជីនៃពាក្យ : សេចក្តីមេត្តា អារម្មណ៍ ការគោរព និងការអរណិតអាសូរ

លំនាំបង្រៀន

ការផ្តើមបង្រៀន (៥-១០នាទី)

មុនពេលចាប់ផ្តើមបង្រៀន គ្រូណែនាំសិស្សអំពីវត្តបំណងសម្រាប់ថ្ងៃនេះ ។ គ្រូសួរសិស្សអំពីសារសំខាន់នៃ ការធ្វើសម្ភាសន៍និងធ្វើការជាមួយសិស្សដើម្បីបង្កើតសំណួរនិងវិធីសាស្ត្រក្នុងការធ្វើសម្ភាសន៍ ។ គ្រូតម្រូវឲ្យសិស្ស

ប្រើប្រាស់សំណួរទាំងនេះដើម្បីធ្វើសម្ភាសន៍ជាមួយមនុស្សណាម្នាក់ដែលខ្លួនស្គាល់ និងធ្លាប់ឆ្លងកាត់របបខ្វែរក្រហម ។ សំណួរសម្រាប់សម្ភាសន៍រួមមាន៖


- ១) នៅពេលខ្វែរក្រហមឡើងកាន់អំណាច តើអ្នកមានអាយុប៉ុន្មាន?
- ២) តើអ្នកជាសិស្ស ឬធ្វើការនៅមុនពេលខ្វែរក្រហមឡើងកាន់អំណាច? តើអ្នករស់នៅឯណា?




រូបទី៤៤



រូបទី៤៥



រូបទី៤៦



រូបទី៤៧

៣) តើអ្នកនៅចាំអំពីការមកដល់របស់ខ្មែរក្រហមដូចម្តេចខ្លះ? តើអ្នកបានរៀនពីមនុស្សដែលអ្នកទុកចិត្តនិងស្គាល់ដូចម្តេចខ្លះ?

៤) តើអ្នកត្រូវបានបន្តិចៗចាកចេញពីផ្ទះដែរឬទេ? តើអ្នកនៅជាមួយក្រុមគ្រួសាររបស់អ្នកដែរឬទេ?

៥) នៅក្នុងរបបខ្មែរក្រហម តើអ្នកធ្វើអ្វី? តើអ្នកមានគ្លីនិកអ្វី?

៦) តើជីវិតនៅក្នុងរបបខ្មែរក្រហមមានសភាពដូចម្តេចខ្លះ?

៧) តើអ្នកមានបាត់បង់សមាជិកគ្រួសារដែរឬទេ?

៨) នៅចុងបញ្ចប់នៃរបបខ្មែរក្រហម តើអ្នកធ្វើអ្វី?

៩) តើអ្នកប្រកបរបរអ្វីដើម្បីចិញ្ចឹមជីវិតឥឡូវនេះ?

១០) សព្វថ្ងៃនេះ តើអ្នកមានអារម្មណ៍ចំពោះខ្មែរក្រហមយ៉ាងណាដែរ? តើអ្នកគិតអំពីរឿងនេះញឹកញាប់ដែរឬទេ? តើអ្នកមាននិយាយអំពីរឿងនេះជាមួយភ្នំណាមួយដែរឬទេ? ហេតុអ្វី?

១១) តើអ្នកយល់ឃើញយ៉ាងណាដែរចំពោះតុលាការខ្មែរក្រហម?

១២) ប្រសិនបើអ្នកជួបមុខផ្ទាល់ជាមួយមនុស្សដែលអ្នកធ្លាប់ស្គាល់ពីមុន តើអ្នកនិយាយឬធ្វើយ៉ាងដូចម្តេច?

១៣) ដើម្បីបញ្ឈប់អំពើឧក្រិដ្ឋបែបនេះកុំឲ្យកើតមានឡើងជាថ្មីម្តងទៀតនៅទីនេះ ក៏ដូចជានៅកន្លែងផ្សេងទៀតនៅលើសាកលលោក តើអ្នកត្រូវធ្វើដូចម្តេចខ្លះ?

វិធីសាស្ត្រក្នុងការរើសម្ចាស់

- ១) ពន្យល់អ្នកដែលត្រូវសម្ចាស់នឹងអំពីអ្វីដែលអ្នកបានរៀននៅសាលា និងមូលហេតុនៃការធ្វើបទសម្ចាស់ន៍ ។
- ២) ប្រាប់គាត់ថា អ្នកបានរៀបចំសំណួរដើម្បីសួរ ហើយថា តើបទសម្ចាស់ន៍នឹងធ្វើឡើងក្នុងរយៈពេលប៉ុន្មាន?
- ៣) អ្នកត្រូវតែស្តាប់ដោយយកចិត្តទុកដាក់ ។
- ៤) ត្រូវផ្តោតការចាប់អារម្មណ៍ ។
- ៥) ត្រូវចេះគួរសម ។
- ៦) ត្រូវកត់ត្រាព័ត៌មានទុក ។
- ៧) ត្រូវសួរដេញតាមហេតុការណ៍ ឬប្តូរទម្រង់សំណួរ ប្រសិនបើអ្នកមិនអាចទទួលបាននូវចម្លើយដែលអ្នកចង់បាន ។
- ៨) ត្រូវសួរអ្នកដែលយើងសម្ចាស់ន៍ តើគាត់ចង់ចែករំលែកអ្វីផ្សេងទៀតដែលអ្នកមិនបានសួរដើម្បីជួយអ្នកសិក្សារបន្ថែមអំពីជីវិតនៅក្នុងរបបខ្មែរក្រហម ។
- ៩) នៅពេលបញ្ចប់ អ្នកត្រូវអរគុណគាត់ដែលបានចំណាយពេលវេលាផ្តល់បទសម្ចាស់ន៍ ។ ប្រាប់គាត់អំពីអ្វីដែលអ្នកបានរៀនដែលជាលទ្ធផលនៃបទសម្ចាស់ន៍នេះ ។


ការបង្រៀន (១៥-៤៥នាទី)

សិស្សអនុវត្តសំណួរ និងវិធីសាស្ត្រក្នុងការសម្ចាស់ជាមួយដៃគូរបស់ខ្លួន ។ បន្ទាប់ពីការអនុវត្ត សិស្សបង្កើតសំណួរផ្សេងៗ ឬក៏ធ្វើការផ្លាស់ប្តូរសំណួរ ដើម្បីទទួលបានចំណេះដឹងបន្ថែមទៀតអំពីជីវិតនៅក្នុងរបបខ្មែរក្រហម ។

សំយោគ (១៥-២៥នាទី)

សិស្សឡើងពន្យល់ទៅកាន់សិស្សដទៃទៀតនៅក្នុងថ្នាក់អំពីយោបល់របស់ខ្លួន ដើម្បីធ្វើឲ្យប្រសើរឡើងនូវបទពិសោធន៍ក្នុងការសម្ចាស់ជាមួយអ្នកដែលនៅរស់រានមានជីវិត ។

ជំពូកទី៨ : ប្រព័ន្ធសន្តិសុខ



រូបទី៨៨

បេឡេនទី១ : អំណាចជំពូកទី៨

វត្ថុបំណង

- ១) សិស្សកំណត់គោលគំនិតសំខាន់ៗ នៃប្រព័ន្ធសន្តិសុខរបស់ខ្មែរក្រហម ។
- ២) សិស្សពន្យល់អំពីផលប៉ះពាល់នៃប្រព័ន្ធសន្តិសុខមកលើប្រជាជនកម្ពុជា ។
- ៣) សិស្សកំណត់និយមន័យនៃពាក្យសំខាន់ៗ មួយចំនួនទាក់ទងនឹងប្រព័ន្ធសន្តិសុខ ។

សម្ភារៈទម្រង់ : សៀវភៅប្រវត្តិសាស្ត្រ និងសៀវភៅលំហាត់ ។

ពន្យល់ពាក្យ :

មន្ទីរសន្តិសុខ	ជំរំពលកម្ម	ជនជាតិភាគតិចបាម
ការសួរចម្លើយ	សត្រូវខាងក្នុង	ជនក្សត្រីជាតិ
សត្រូវខាងក្រៅ	ការយុំឃាំង	ការឃោសនា
បញ្ញវន្ត	ជនជាតិភាគតិច	ជនជាតិកំប៉ង់

លំនាំបង្រៀន

ការផ្ដើមបង្រៀន (៥-១០នាទី)

មុនពេលចាប់ផ្ដើមមេរៀន គ្រូបង្ហាញពីវត្ថុបំណងនៃមេរៀនសម្រាប់ថ្ងៃនេះ ហើយពិភាក្សាពីអ្វីដែលសិស្សបានដឹងអំពីប្រព័ន្ធសន្តិសុខ ។ បន្ទាប់មក គ្រូឲ្យសិស្សពន្យល់ពាក្យសំខាន់ៗ នៅក្នុងជំពូក៨ ។

ការបង្រៀន (១៥-៤៥នាទី)

សិស្សអាននិងគំរូគ្រាដោយយកចិត្តទុកដាក់នូវព្រឹត្តិការណ៍សំខាន់ៗ ពីជំពូក៨ ។ សិស្សសរសេរនៅក្នុងសៀវភៅលំហាត់របស់ខ្លួន ។

សំរាយភក (១៥-២៥នាទី)

គ្រូសួរសំណួរណែនាំទៅសិស្សទាំងអស់នៅក្នុងថ្នាក់ ដើម្បីវាយតម្លៃនិងសង្កេតការសិក្សារបស់សិស្ស ។


សំណួរណែនាំនិងចម្លើយ

- ១) តើកុកនៅក្នុងរបបខ្មែរក្រហមមានចំនួនប្រហែលប៉ុន្មាន? **ប្រហែល២០០ ។**
- ២) តើខ្មែរក្រហមបានហៅកុកទាំងអស់នេះថាយ៉ាងដូចម្ដេច? **មន្ទីរសន្តិសុខ ។**
- ៣) តើអ្នកណាខ្លះដែលត្រូវបានចាត់ទុកថាជា“អ្នកបដិវត្តន៍ស្អាតស្អំបំផុត” នៅក្នុងរបបខ្មែរក្រហម? **កសិករក្រីក្រ ។**
- ៤) តើក្រុមមនុស្សដែលត្រូវបានចាត់ទុកថាជា“សត្រូវខាងក្នុង” ជាក្រុមមនុស្សប្រភេទណាខ្លះ? **មន្ត្រីនៃរដ្ឋាភិបាលសាធារណរដ្ឋខ្មែរ បញ្ញវន្ត ក្រុមជនជាតិភាគតិចដូចជាជនជាតិភំបង់ភ្នំ បាម វៀតណាម ចិន និងជនដែលសង្ស័យថាពួកគេ ។**
- ៥) តើអ្នកណាខ្លះត្រូវបានចាត់ទុកថាជា“សត្រូវខាងក្រៅ”? **សហរដ្ឋអាមេរិក ថៃ និងប្រទេសសង្គមនិយមមួយចំនួន ជាពិសេសវៀតណាមនិងអតីតសហភាពសូវៀត ។ ខ្មែរក្រហមបានចាត់ទុកប្រជាជនកម្ពុជាទាំងឡាយណាដែលអាចនិយាយភាសាបរទេសថាជាភ្នាក់ងារស៊ើបការណ៍សម្លាប់របស់បរទេស ។**
- ៦) តើអ្នកគិតថា ពាណិជ្ជកម្មនិងការសម្លាប់ មានផលប៉ះពាល់ដូចម្ដេចខ្លះ ដល់អ្នកដែលនៅរស់រានមានជីវិតពីរបបកម្ពុជាប្រជាធិបតេយ្យ? **ចម្លើយអាចប្រែប្រួល ។**
- ៧) តើការស៊ើបយកការណ៍និងការភ័យខ្លាចចំពោះការដែលត្រូវបានគេឃ្នាំមើល មានផលប៉ះពាល់ចំពោះបុគ្គលម្នាក់ៗនៅក្នុងសង្គមដូចម្ដេចខ្លះ? **ចម្លើយអាចប្រែប្រួល ។**
- ៨) តើប្រជាជនភ័យខ្លាច និងរួចជីវិតពីរយៈកាលកម្ពុជាប្រជាធិបតេយ្យដោយរបៀបណា? **ចម្លើយអាចប្រែប្រួល ។**
- ៩) ប្រសិនបើអ្នករស់នៅក្នុងរបបកម្ពុជាប្រជាធិបតេយ្យ តើអ្នកគិតថាអ្នកនឹងមានភាពខុសប្លែកពីពេលឥឡូវនេះយ៉ាងណា? **ចម្លើយអាចប្រែប្រួល ។**

មេរៀនទី២ : ភ្ញៀវធ្វើបទបឋកថា

វត្តបំណង

- ១) សិស្សរៀបរាប់អំពីប្រព័ន្ធសន្តិសុខរបស់ខ្មែរក្រហម ។
 - ២) សិស្សពន្យល់ពីលក្ខខណ្ឌនៃជីវិតនៅក្នុងប្រព័ន្ធសន្តិសុខខ្មែរក្រហម របស់អ្នកនៅរស់រានមានជីវិត ម្នាក់ ។
 - ៣) សិស្សសម្តែងចិត្តអាណិតអាសូរចំពោះអ្នកដែលរស់នៅក្នុងរយៈកាលនៃរបបខ្មែរក្រហម ។
- សម្ភារៈទម្រង់ :** សៀវភៅលំហាត់ (ណែនាំឲ្យអានសៀវភៅ : ជនរងគ្រោះ និងជនងងឹត?)



រូបទី៤៩

លំនាំបង្រៀន

ការផ្តើមបង្រៀន (៥-១០នាទី)

មុនពេលចាប់ផ្តើមមេរៀន ត្រូវណែនាំវត្តបំណងនៃមេរៀនសម្រាប់ថ្ងៃនេះ ហើយពិភាក្សាជាមួយសិស្សពីបទពិសោធន៍ផ្ទាល់ខ្លួនរបស់មនុស្សម្នាក់ ដែលនៅរស់រានមានជីវិតក្រោយរបបខ្មែរក្រហម និងណែនាំសិស្សឲ្យស្តាប់ដោយប្រុងប្រយ័ត្ន ហើយត្រូវតែមានការគោរពចំពោះវាក្លិន និងបទពិសោធន៍ របស់គាត់ ។

ការបង្រៀន (១៥-៤៥នាទី)

សិស្សស្តាប់ដោយប្រុងប្រយ័ត្ន សួរសំណួរនិងសរសេររឿងរ៉ាវលម្អិតសំខាន់ៗ របស់ភ្ញៀវ ។ សិស្សត្រូវឆ្លើយទៅនឹងសំណួរមួយចំនួនដូចជា : តើថ្នាក់ដឹកនាំខ្មែរក្រហមមានការភ័យខ្លាចចំពោះអ្វី? ហេតុអ្វីបានជាខ្មែរក្រហមបង្កើតប្រព័ន្ធសន្តិសុខ? តើបទពិសោធន៍របស់អ្នកដែលស្ថិតនៅក្នុងប្រព័ន្ធសន្តិសុខទាំងនោះមានលក្ខណៈរបៀបណា?

សំយោគ (១៥-២៥នាទី)

សិស្សចែករំលែកនូវអ្វីដែលខ្លួនបានរៀនពីភ្ញៀវទៅមិត្តភក្តិ ។

ខ័ណ្ឌ : មន្ទីរស-២១ (គុកទួលស្នែង)



រូបទី៥០



រូបទី៥១

មេរៀនទី១ : អំណាចខ័ណ្ឌ

វត្ថុបំណង

- ១) សិស្សកំណត់និយមន័យនៃពាក្យសំខាន់ៗ មួយចំនួនទាក់ទងនឹងគុកទួលស្នែង ។
- ២) សិស្សពន្យល់អំពីព័ត៌មានសំខាន់ៗ ទាក់ទងនឹងគុកទួលស្នែង ។
- ៣) សិស្សពន្យល់អំពីព័ត៌មានសំខាន់ៗ ទាក់ទងនឹងជីវិតនៅក្នុងគុកទួលស្នែង ។
- ៤) សិស្សពន្យល់ថា តើការបង្កិតបង្កំ នឹងមានផលប៉ះពាល់អ្វីខ្លះមកលើជម្រើសនៃវប្បធម៌ ដែលយើងកំពុងតែ

ប្រឈមមុខ ។

សម្ភារៈទូទៅ : សៀវភៅប្រវត្តិសាស្ត្រ សៀវភៅលំហាត់ ភាពយន្តឯកសារ និងសៀវភៅរូបភាពគុកទួលស្នែង ។

ពន្យល់ពាក្យ :

មន្ទីរស-២១ (គុកទួលស្នែង)	ចម្លើយសារភាព	ជើងឯក
ការសម្លាប់	ការយំយង់	អង្គភាពឯកសារ
ការធ្វើពុទ្ធភិក្ខុ	បទបញ្ញត្តិ	ខូច
ជនក្បត់ជាតិ	ខ្មោះប្រហាក់	

លំនាំបង្រៀន

ការផ្តើមបង្រៀន (៥-១០ នាទី)

មុនពេលចាប់ផ្តើមមេរៀន គ្រូបង្ហាញពីវត្ថុបំណងនៃមេរៀនសម្រាប់ថ្ងៃនេះ និងពិភាក្សានូវអ្វីដែលសិស្សបានដឹងអំពីមន្ទីរស-២១ (គុកទួលស្នែង) ។ បន្ទាប់មកគ្រូសួរសិស្ស ពន្យល់ពាក្យសំខាន់ៗ នៅ ក្នុងជំពូក៧ ។

ការបង្រៀន (១៥-៤៥នាទី)

សិស្សអាននិងកត់ត្រាដោយយកចិត្តទុកដាក់នូវព្រឹត្តិការណ៍សំខាន់ៗពីជំពូក៧ ។ សិស្សសរសេរព្រឹត្តិការណ៍ទាំងនោះទៅក្នុងសៀវភៅលំហាត់របស់ខ្លួន ។

សំយោគ (១៥-២៥នាទី)

គ្រូពិភាក្សាសំណួរណែនាំជាមួយសិស្សទាំងអស់នៅក្នុងថ្នាក់ ដើម្បីវាយតម្លៃនិងសង្កេតការសិក្សារបស់សិស្ស ។

សំណួរណែនាំនិងចម្លើយ

- ១) តើអ្នកទោសដែលជាប់ឃុំឃាំងនៅក្នុងមន្ទីរស-២១ (កុកទួលស្វែង) មានប៉ុន្មាននាក់? **ប្រហែល១ម៉ឺន ៤ពាន់ នាក់ ។**
- ២) តើអ្នកទោសដែលជាប់ឃុំឃាំងនៅក្នុងមន្ទីរស-២១ ជាអ្នកទោសប្រភេទណាខ្លះ? **អ្នកទោសស្ទើរតែទាំងអស់ ជាកម្មាភិបាលនិងកងទ័ពខ្មែរក្រហមដែលត្រូវបានចោទប្រកាន់ពីបទគ្រប់គ្រងដីវត្តន៍ ។**
- ៣) តើអ្នកទោសនៅមន្ទីរស-២១ ដែលបានរួចរស់ជីវិតបន្ទាប់ពីការដួលរលំនៃរបបខ្មែរក្រហមមានប៉ុន្មាននាក់? **ប្រហែល១២នាក់ ។**
- ៤) ហេតុអ្វីបានជាអ្នកទាំងនោះអាចរួចរស់ជីវិតបាន? **អ្នកទោសទាំងនោះត្រូវបានបញ្ជូនទៅកុកទួលស្វែងត្រាប្រណី ដោយសារអ្នកទាំងនោះមានជំនាញជាជាន់គំនូរ ជាន់ជួសជុលឧទ្ទិកា និងជាន់ចម្លាក់ដែលមានប្រយោជន៍សម្រាប់មន្ទីរស-២១ ។**
- ៥) តើអ្នកទោសស្រ្តីត្រូវទទួលបានការធ្វើបាបមកលើយ៉ាងដូចម្តេច? **អ្នកទោសស្រ្តីមួយចំនួនត្រូវអ្នកសួរចម្លើយ ចាប់រំលោភ ។**
- ៦) តើបន្ទប់តូចៗ នៅជាន់ទី១ នៃមន្ទីរស-២១ ដែលប្រើប្រាស់សម្រាប់ឃុំឃាំងអ្នកទោសម្នាក់មានទំហំប៉ុន្មាន? **បន្ទប់នីមួយៗមានប្រវែង០,៨០ ម៉ែត្រកណ្តាលនិង២ម៉ែត្រ ។**
- ៧) តើអ្នកទោសភាគច្រើននៅមន្ទីរស-២១ ក្រៅពីជនជាតិខ្មែរ មានជនជាតិអ្វីទៀត? **វៀតណាម ។**
- ៨) តើប្រធានមន្ទីរស-២១ មានឈ្មោះអ្វី? **ខុច ដែលមានឈ្មោះដើម កាំង ហ្គេកអារ៉ាវ ។**
- ៩) តើក្រុមរង្គតនៅក្នុងអង្គភាពសួរចម្លើយរបស់មន្ទីរស-២១មានអ្វីខ្លះ? ហើយក្រុមរង្គតទាំងនោះមានតួនាទីអ្វីខ្លះ? **គឺក្រុមរង្គតត្រូវបានអនុញ្ញាតឱ្យប្រើទណ្ឌកម្ម ។ ក្រុមរង្គតជាក់ ឬហៅថាក្រុមស្នូត មិនត្រូវបានអនុញ្ញាតឱ្យប្រើទណ្ឌកម្មដើម្បីប្រាញយកចម្លើយសារភាពនោះទេ ។ ក្រុមរង្គតអង្កេតធ្វើការជាមួយករណីពិបាកនិងសំខាន់ៗ ។**
- ១០) នៅក្នុងរបបកម្ពុជាប្រជាធិបតេយ្យ តើ សុន សេន មានតួនាទីអ្វី? **គាត់ជាឧបនាយករដ្ឋមន្ត្រីទី៣ ទទួលបន្ទុកការពារជាតិ និងទទួលខុសត្រូវដោយផ្ទាល់ទៅលើមន្ទីរស-២១ ។**
- ១១) នៅពេលដែលអស់កន្លែងសម្រាប់កប់ខ្មោច តើអ្នកទោសនឹងត្រូវបានបញ្ជូនទៅសម្លាប់នៅកន្លែងណា? **ជើងឯកដែលមានចម្ងាយប្រហែល១៣គីឡូម៉ែត្រ ភាគនិរតីទីក្រុងភ្នំពេញ ។**

មេរៀនទី២ : នៅក្រោយឧញ៉ាងនៃមន្ទីរស-២១

តម្រូវឲ្យមាន DVD/VCR សម្រាប់បញ្ជាក់ខ្សែភាពយន្ត (សកម្មភាពនេះគឺកំហុស)

វត្តបំណង

១) សិស្សមើលឃើញផ្ទាល់ភ្នែកនូវការមកដល់របស់ខ្មែរក្រហម និងការផ្លាស់ប្តូរដែលពួកគេបានដាក់កំហុសទៅលើប្រជាជន និងអត្ថប្រយោជន៍ប្រាកដរបស់ពួកគេ ។ ។

២) សិស្សធ្វើការប្រៀបធៀបបទពិសោធន៍របស់ជនរងគ្រោះនិងកម្មាភិបាល នៅក្រោមរបបខ្មែរក្រហម ។

៣) សិស្សត្រិះរិះពិចារណា ពេលតាមដានខ្សែភាពយន្តឬមើលផ្ទាំងរូបភាព ។

សម្ភារៈទប់ទេស : ខ្សែភាពយន្ត នៅខាងក្រោយឧញ៉ាងនៃមន្ទីរស-២១ ឬផ្ទាំងរូបភាព និងសៀវភៅលំហាត់ ។



រូបទី៤២



រូបទី៤៣



រូបទី៤៤

លំនាំបង្រៀន

ការផ្តើមបង្រៀន (៥-១០នាទី)

មុនពេលចាប់ផ្តើមមេរៀន គ្រូណែនាំពីវត្តបំណងសម្រាប់មេរៀននៅក្នុងថ្ងៃនេះ និងសង្ខេបខ្សែភាពយន្ត ឬផ្ទាំងរូបភាព ។ គ្រូបង្ហាញពីសេចក្តីដកស្រង់នៃខ្សែភាពយន្ត ។

ការបង្រៀន (១៥-៤៥នាទី)

សិស្សសរសេរការយល់ឃើញផ្ទាល់ខ្លួនអំពីខ្សែភាពយន្ត ឬផ្ទាំងរូបភាពនៅក្នុងសៀវភៅលំហាត់ ។

សំយោគ (១៥-២៥នាទី)

គ្រូពិភាក្សាអំពីអត្ថន័យនៃខ្សែភាពយន្តឬផ្ទាំងរូបភាព និងថាតើខ្សែភាពយន្តឬផ្ទាំងរូបភាពនេះ បានផ្លាស់ប្តូរ ឬគាំទ្រគំនិត ឬចំណេះដឹង ដែលសិស្សមានអំពីរបបខ្មែរក្រហមដែរឬយ៉ាងណា ។

ជំពូក្រាម ១០ : ទំនាក់ទំនងការបរទេស



រូបទី៥៥

មេរៀនទី១ : អំណាចជំពូក្រាម ១០

វត្ថុបំណង

១) សិស្សរៀបរាប់ពីអ្វីដែលជាកំហុសនៅក្នុងអតីតកាល ហើយអ្វីដែលយើងចាំបាច់ត្រូវធ្វើក្នុងពេលឥឡូវនេះ ដើម្បីស្តារឡើងវិញនូវអ្វីដែលយើងបានបាត់បង់ ។

២) សិស្សប្រៀបធៀបជីវិតនាពេលបច្ចុប្បន្ន និងជីវិតនៅក្រោមរបបកម្ពុជាប្រជាធិបតេយ្យ ។

៣) សិស្សពន្យល់អំពីសារសំខាន់នៃលទ្ធិប្រជាធិបតេយ្យ ។

៤) សិស្សកំណត់និយមន័យនៃពាក្យសំខាន់ៗមួយចំនួន ។

សម្ភារៈទូទៅ : សៀវភៅប្រវត្តិសាស្ត្រ និងសៀវភៅលំហាត់ ។

ពន្យល់ពាក្យ :

ស្ថានទូត	ឥទ្ធិពល	ពាណិជ្ជកម្មក្រៅប្រទេស
ការនាំចូល	ទំនាក់ទំនងការបរទេស	ការនាំចេញ
ការចរចា	សិទ្ធិមនុស្ស	ប្រជាធិបតេយ្យ
សិទ្ធិជនជាតិភាគតិច		

លំនាំបង្រៀន

ការផ្ដើមបង្រៀន (៥-១០នាទី)

មុនពេលចាប់ផ្ដើមមេរៀន គ្រូបង្ហាញពីវត្ថុបំណងនៃមេរៀនសម្រាប់ថ្ងៃនេះ និងពិភាក្សាពីភាពខុសគ្នារវាងជីវិតនាពេលបច្ចុប្បន្ន និងជីវិតនៅក្នុងរបបខ្មែរក្រហម ។ បន្ទាប់មកគ្រូឲ្យសិស្សពិភាក្សាពាក្យសំខាន់ៗ នៅក្នុងជំពូក១០ និងពិភាក្សាថាតើរបបខ្មែរក្រហមមានដល់ប៉ះពាល់មកលើជីវិតនាពេលបច្ចុប្បន្នដូចម្ដេចខ្លះ ។ គ្រូសួរសិស្សនូវសំណួរដូចតទៅ : តើយើងត្រូវស្ដារឡើងវិញនូវអ្វីដែលយើងបានបាត់បង់ដោយរបៀបណា? តើលទ្ធិប្រជាធិបតេយ្យមានន័យដូចម្ដេចចំពោះអ្នក? ហេតុអ្វីបានជាលទ្ធិប្រជាធិបតេយ្យមានសារសំខាន់?

ការបង្រៀន (១៥-៤៥នាទី)

សិស្សអាននិងកត់ត្រាដោយយកចិត្តទុកដាក់អំពីព្រឹត្តិការណ៍សំខាន់ៗ នៅក្នុងជំពូក១០ ។ សិស្សសរសេរព្រឹត្តិការណ៍ទាំងនោះនៅក្នុងសៀវភៅលំហាត់របស់ខ្លួន ដើម្បីបង្ហាញពីការសិក្សារបស់ខ្លួន ។

សំយោគ (១៥-២៥នាទី)

គ្រូពិភាក្សាសំណួរណែនាំជាមួយសិស្សទាំងអស់នៅក្នុងថ្នាក់ ដើម្បីវាយតម្លៃនិងសង្ខេបការសិក្សារបស់សិស្ស ។

សំណួរណែនាំនិងចម្លើយ

- ១) តើកម្ពុជាប្រជាធិបតេយ្យធ្វើទំនាក់ទំនងការទូតជាមួយប្រទេសណាខ្លះ? (ឲ្យឈ្មោះប្រទេសទាំង៧) **ចិន កូរ៉េខាងជើង វៀតណាម ឡាវ កុយបា រូម៉ានី យូហ្គោស្លាវី អាល់បានី និងអេហ្ស៊ីប ។**
- ២) តើប្រទេសដែលមានចំណងមិត្តភាពជាមួយកម្ពុជាប្រជាធិបតេយ្យមានប្រទេសណាខ្លះ? **ចិន កូរ៉េខាងជើង និងឡាវ ។**
- ៣) តើបក្សកុម្មុយនីស្តកម្ពុជាមានគោលនយោបាយចំពោះអ្នកដែលមានទំនាក់ទំនងជាមួយវៀតណាមយ៉ាងណា? **ជាទូទៅអ្នកទាំងនោះត្រូវបានធ្វើវិសុទ្ធកម្ម (លើកលែងតែ សុន សេន និង អៀង សារី) ។**
- ៤) តើកោះដែលមានការប្រយុទ្ធគ្នារវាងកម្ពុជាប្រជាធិបតេយ្យនិងវៀតណាមមានឈ្មោះអ្វី? **កោះត្រល់ ឬហៅជាភាសាវៀតណាមថា “កោះភូកុក” ។**
- ៥) តើប្រទេសណាកាំទ្រកម្ពុជាប្រជាធិបតេយ្យប្រឆាំងនឹងវៀតណាម? តើប្រទេសណាកាំទ្រវៀតណាមប្រឆាំងនឹងកម្ពុជាប្រជាធិបតេយ្យ? **ចិនកាំទ្រខ្មែរក្រហម ហើយសូវៀតកាំទ្រវៀតណាម ។**
- ៦) តើផលិតផលនាំចេញសំខាន់ៗរបស់កម្ពុជាប្រជាធិបតេយ្យមានអ្វីខ្លះ? (ឲ្យឈ្មោះយ៉ាងតិច៣) **ស្រូវ ដំរីកៅស៊ូ និងសរីរាង្គសត្វ (ដូចជាស្បែក ភ្នែក និងស្នូក) ។**
- ៧) តើផលិតផលនាំចូលសំខាន់ៗរបស់កម្ពុជាប្រជាធិបតេយ្យមានអ្វីខ្លះ? (ឲ្យឈ្មោះយ៉ាងតិច៣) **អារ៉ុក រថក្រោះ កាំភ្លើងធំ គ្រឿងចក្រកសិកម្ម សារធាតុគីមី និងក្រណាត់ ។**
- ៨) នៅពេលដែលកម្ពុជាប្រជាធិបតេយ្យស្នើសុំឲ្យចិនជួយច្បាំងតទល់នឹងវៀតណាម តើចិនឆ្លើយតបមកវិញយ៉ាងដូចម្ដេច? **ចិនបានបដិសេធសំណើនេះ ហើយផ្តល់យោបល់ឲ្យធ្វើការចរចាពីបទឈប់បាញ់គ្នា ។ កម្ពុជាប្រជាធិបតេយ្យបានទាត់ចោលសំណើនោះ ។**
- ៩) តើ អៀង សារី ចុះចូលជាមួយរាជរដ្ឋាភិបាលកម្ពុជានៅឆ្នាំណា? **១៩៧៦ ។**

មេរៀនទី២ : បណ្ណាស្តីអំពីទំនាក់ទំនងការបរទេស



រូបទី៥៦

វត្តបំណង

- ១) សិស្សពន្យល់អំពីសារសំខាន់នៃចំណងការទូតជាមួយបរទេស ប្រកបដោយការស្ថាបនា ។
- ២) សិស្សពណ៌នាអំពីទំនាក់ទំនងជាមួយចិន វៀតណាម និងសហរដ្ឋអាមេរិក ក្នុងកំឡុងពេលនៃកម្ពុជាប្រជាធិបតេយ្យ ។

៣) សិស្សបង្កើតប័ណ្ណមួយ ដើម្បីសរសេរនិងផ្តល់យោបល់អំពីវិធីក្នុងការស្ថាបនា និងពង្រឹងទំនាក់ទំនងការបរទេស ។

សម្ភារៈទូទៅ : សៀវភៅប្រវត្តិសាស្ត្រ សៀវភៅលំហាត់ និងក្រដាសសបត់ជាពង្រីក ។

លំនាំបង្រៀន

ការផ្តើមបង្រៀន (៥-១០នាទី)

មុនពេលចាប់ផ្តើមមេរៀន គ្រូណែនាំអំពីវត្តបំណងនៃមេរៀនសម្រាប់ថ្ងៃនេះ និងពិភាក្សាអំពីប្រទេសមួយចំនួនដែលកម្ពុជាធ្លាប់មានចំណងការទូតទាំងមុន ក្នុងរយៈកាល និងក្រោយរបបកម្ពុជាប្រជាធិបតេយ្យ ។

ការបង្រៀន (១៥-៤៥នាទី)

សិស្សសរសេរអំពី “របៀបធ្វើឲ្យប្រសើរឡើងនូវទំនាក់ទំនងការបរទេស” នៅក្នុងទម្រង់ជាប័ណ្ណ ១សន្លឹក ។
 ខណៈពេលដែលសិស្សកំពុងស្រង់គំនិត គ្រូអាចដាក់សំណួរដូចជា :

- ១) តើអ្វីជាគោលបំណង ក្នុងការមានទំនាក់ទំនងជាមួយប្រទេសផ្សេងទៀត?
 - ២) តើកម្ពុជាអាចជំរុញទំនាក់ទំនងប្រកបដោយសន្តិភាព ជាមួយប្រទេសផ្សេងទៀតបាន ដោយរបៀបណា?
 - ៣) តើកម្ពុជាទទួលបានផលប្រយោជន៍អ្វីខ្លះក្នុងការចងទំនាក់ទំនងជាមួយប្រទេសជិតខាង?
 - ៤) តើផលប្រយោជន៍ប្លុកម៉ែអ្វីខ្លះ ដែលកម្ពុជាគួរពិចារណា នៅពេលធ្វើការជាមួយប្រទេសផ្សេងទៀត?
- (ឧទាហរណ៍: សេដ្ឋកិច្ច ការដ្ឋានសុខាភិបាល សន្តិភាព និង ចំណងមិត្តភាពជាប្រវត្តិសាស្ត្រ)
- ៥) ប្រសិនបើអំពើប្រល័យពូជសាសន៍ក្រុងកម្ពុជាកម្ពុជា និងទ្រឹស្តីប្រឆាំងនឹងមនុស្សជាតិ ត្រូវបានប្រព្រឹត្តឡើងនៅក្នុងប្រទេសជិតខាង តើទ្រឹស្តីប្រឆាំងនេះមានផលប៉ះពាល់យ៉ាងដូចម្តេចខ្លះមកលើកម្ពុជា?
- សិស្សត្រូវបត់ក្រដាសសជាពង្រាស់ ។ សិស្សត្រូវបង្ហាញពីសារសំខាន់ និងផលប្រយោជន៍ក្នុងការកសាងទំនាក់ទំនងការបរទេសដ៏ល្អ ហើយពន្យល់ពីរបៀបដែលនឹងអាចធ្វើឲ្យប្រសើរឡើងនិងរក្សានូវទំនាក់ទំនងទាំងនេះដោយប្រើប្រាស់ព័ត៌មានដែលបានរៀន ។

សំយោគ (១៥-២៥នាទី)

ក្រុមសិស្សបែករំលែកកំណត់របស់ខ្លួនដែលបានសរសេរ នៅក្នុងប័ណ្ណជាមួយសិស្សផ្សេងទៀត នៅក្នុងថ្នាក់ ។



ជំពូក១១ : ការជួលរងនៃរបបកម្ពុជាប្រជាធិបតេយ្យ



រូបទី៥៨

មេរៀនទី១ : អំណាចជំពូក១១

វត្ថុបំណង

- ១) សិស្សពន្យល់អំពីកម្រិតប៉ះពាល់នៃអំពើឧក្រិដ្ឋកម្មរបស់ខ្មែរក្រហមមកលើជីវិត និងសតិអារម្មណ៍របស់ជនរងគ្រោះ ។
- ២) សិស្សពណ៌នាសេចក្តីក្លាហាននិងកម្លាំងតស៊ូរបស់ជនរងគ្រោះពីអំពើឧក្រិដ្ឋកម្មរបស់ខ្មែរក្រហម ។
- ៣) សិស្សកំណត់និយមន័យនៃពាក្យសំខាន់ៗមួយចំនួន ដែលទាក់ទងនឹងការរួចរស់ជីវិតពីអំពើឧក្រិដ្ឋកម្មរបស់ខ្មែរក្រហម ។

សម្ភារៈទម្រង់ : សៀវភៅប្រវត្តិសាស្ត្រ និងសៀវភៅលំហាត់ ។

ពន្យល់ពាក្យនិងឈ្មោះសំខាន់ៗ :

បាក់កម្លាំង	ការធ្លាក់ចុះ	ហ៊ុនស៊ីនប៊ិច
ការវាយប្រហារ	ការដកថយ	ការរំសាយកងទ័ព

រណសិរ្សសាមគ្គីសង្គ្រោះជាតិកម្ពុជា

លំនាំបង្រៀន

ការផ្ដើមបង្រៀន (៥-១០នាទី)

មុនពេលចាប់ផ្ដើមមេរៀន គ្រូបង្ហាញពីវត្ថុបំណងរបស់មេរៀននៅថ្ងៃនេះនិងពិភាក្សាអំពីអ្វីដែល សិស្សបានដឹង ទាក់ទងទៅនឹងការដួលរលំរបស់កម្ពុជាប្រជាធិបតេយ្យ ។ បន្ទាប់មក គ្រូសួរសិស្សពិភាក្សា ពាក្យសំខាន់ៗ និងឈ្មោះនៅក្នុង ជំពូក១១ ។ គ្រូសួរសិស្សនូវសំណួរដូចតទៅ៖ តើព្រឹត្តិការណ៍សំខាន់ៗ ក្រោយរបបខ្មែរក្រហមមានអ្វីខ្លះ? ដើម្បីចាប់ផ្ដើម ជីវិតសាជាថ្មីឡើងវិញ តើអ្នកនៅរស់រានមានជីវិតត្រូវធ្វើអ្វីខ្លះ? តើមានការលើកទឹកចិត្ត និងកម្លាំងទាក់ទងក្នុងការកសាង ជីវិតសាឡើងវិញដូចម្ដេចខ្លះ?

ការបង្រៀន (១៥-៤៥នាទី)

សិស្សអាននិងកត់ត្រាដោយយកចិត្តទុកដាក់អំពីព្រឹត្តិការណ៍សំខាន់ៗ ក្នុងជំពូក១១ ហើយសរសេរក្នុងសៀវភៅ លំហាត់របស់ខ្លួននូវព្រឹត្តិការណ៍ទាំងនោះ ។

សំយោគ (១៥-២៥នាទី)

គ្រូសួរសំណួរណែនាំទៅសិស្សទាំងអស់នៅក្នុងថ្នាក់ ដើម្បីវាយតម្លៃនិងសង្ខេបការសិក្សារបស់សិស្ស ។

សំណួរណែនាំនិងចម្លើយ

- ១) តើមូលហេតុយ៉ាងណាដែលការដួលរលំរបស់កម្ពុជាប្រជាធិបតេយ្យមានអ្វីខ្លះ? **១) សភាពទ្រុឌទ្រោមរបស់ ប្រជាជន ២) វិន្ទុកម្ម និង ៣) ការប៉ះទង្គិចជាមួយនឹងវៀតណាម ។**
- ២) នៅពេលដែលផលិតផលស្រូវមិនគ្រប់គ្រាន់ដៃនៃការកំណត់ តើកម្មាភិបាលខ្មែរក្រហមធ្វើយ៉ាងដូចម្ដេចដើម្បី ដោះស្រាយជាមួយនឹងការខ្វះខាតនេះ? **តើវាយការណ៍បន្ត និងបញ្ជូនស្រូវទៅតាមដៃនៃការកំណត់របស់មជ្ឈិមបក្សដោយ បង្កគំអាហារប្រជាជន ។**
- ៣) តើភូមិភាគណាដែលទទួលបានការពិន័យពី ប៉ុល ពត នៅឆ្នាំ១៩៧៧? **ភូមិភាគបូព៌ ។**
- ៤) តើខ្មែរក្រហមបានចាត់វិធានការប្រឆាំងនឹងវៀតណាមនៅពាក់កណ្តាលឆ្នាំ១៩៧៧បែបណា? **ខ្មែរក្រហម បានបាញ់ផ្លាស់ចូលខេត្តចូរដុក ស្រុកហាទៀង និងខេត្តមួយចំនួនទៀតរបស់វៀតណាម ។**
- ៥) នៅខែធ្នូ ឆ្នាំ១៩៧៧ វៀតណាមបានបើកការវាយប្រហារក្នុងទ្រង់ទ្រាយធំមួយមកលើកម្ពុជាប្រជា ធិបតេយ្យ តើវៀតណាមកាន់កាប់បានតំបន់ណាខ្លះ? **វៀតណាមកាន់កាប់បានតំបន់ចំពុះសេក ក្នុងខេត្តស្វាយរៀង ។**
- ៦) នៅថ្ងៃទី៣ ខែធ្នូ ឆ្នាំ១៩៧៨ តើវិទ្យុក្រុងហាណូយបានប្រកាសអំពីការបង្កើតអង្គការអ្វី? **រណសិរ្សសាមគ្គី សង្គ្រោះជាតិកម្ពុជា ។**
- ៧) តើអ្នកដឹកនាំរណសិរ្សនេះជានរណា? **សមមិត្ត ហេង សារិន ដែលបានភៀសខ្លួនទៅវៀតណាមនៅចុងឆ្នាំ ១៩៧៨ ។**
- ៨) តើវៀតណាមកាន់កាប់ទីក្រុងភ្នំពេញនៅថ្ងៃខែឆ្នាំណា? **៧ មករា ឆ្នាំ១៩៧៩ ។**

៧) រឿងណាមួយបានជួយបង្កើតរបបថ្មីមួយនៅក្នុងទីក្រុងភ្នំពេញ តើរបបនោះមានឈ្មោះអ្វី? **សាធារណរដ្ឋប្រជាមានិតកម្ពុជា** ។

១០) តើចលនាស៊ីម៉នមែនកុម្មុយនីស្តដំបូងបំផុតនៅកម្ពុជាដែលប្រឆាំងនឹងរបបសាធារណរដ្ឋប្រជាមានិតកម្ពុជា មានឈ្មោះអ្វី? **រណសិរ្សជាតិរំដោះប្រជាពលរដ្ឋខ្មែរ** ។

១១) តើរដ្ឋាភិបាលចម្រុះកម្ពុជាប្រជាធិបតេយ្យរួមមានក្រុមនយោបាយណាខ្លះ? **ក្រុមរាជានិយមហ៊ុនស៊ីនប៊ុច ក្រុមរណសិរ្សជាតិរំដោះប្រជាពលរដ្ឋខ្មែរ និងក្រុមខ្មែរក្រហម** ។ **ខ្មែរក្រហមគឺជាក្រុមសំខាន់ជាងគេនៅក្នុងរដ្ឋាភិបាលនេះ** ។

១២) តើកិច្ចព្រមព្រៀងសន្តិភាពទីក្រុងប៉ារីស ត្រូវបានចុះហត្ថលេខាដោយភាគីខ្មែរទាំងអស់នៅថ្ងៃ ខែឆ្នាំណា? **២៣ តុលា ១៩៩១** ។

១៣) តើក្រុមដែលធ្វើពហិការមិនចូលរួមការបោះឆ្នោត ដែលរៀបចំឡើងដោយអង្គការសហប្រជាជាតិនិងមិនព្រមរំលាយកងកម្លាំងរបស់ខ្លួន ជាក្រុមណា? **ក្រុមខ្មែរក្រហម** ។

១៤) តើមេដឹកនាំជាន់ខ្ពស់របស់ខ្មែរក្រហមដែលចុះចូលជាមួយនឹងរាជរដ្ឋាភិបាលកម្ពុជានៅឆ្នាំ១៩៩៨ មានឈ្មោះអ្វីខ្លះ? **កែ ពក នួន ជា និង ខៀវ សំផន** ។ តើការចុះចូលនេះ មានបញ្ហាអ្វីខ្លះ? **ចម្លើយអាចប្រែប្រួល** ។

១៥) តើ តាម៉ុក ត្រូវបានចាប់ខ្លួននៅពេលណា? **ថ្ងៃទី១៩ ឆ្នាំ១៩៩៩** ។

មេរៀនទី២ : រូបភាពថ្ងៃរំដោះ

វត្តបំណង

១) សិស្សបង្ហាញពីចិត្តអាណិតអាសូរចំពោះប្រជាជនកម្ពុជាទូទៅ និងយល់អំពីការបដិសេធសិទ្ធិជាមូលដ្ឋានរបស់មនុស្សក្នុងរបបកម្ពុជាប្រជាធិបតេយ្យ ។

២) សិស្សពន្យល់អំពីសារសំខាន់នៃការសិក្សាប្រវត្តិសាស្ត្រ និងចងចាំនូវអំពើឃោរឃៅដែលមនុស្សធ្វើមកលើមនុស្សដូចគ្នា ។

៣) សិស្សពិពណ៌នាអំពីរូបភាពនៅថ្ងៃរំដោះ រួចសរសេររបាយការណ៍អំពីរូបភាពនោះ ។

សម្ភារៈទម្រង់ : ក្រដាស បិទពណ៌ ខ្មៅដៃ ទស្សនាវដ្តី ការវា កន្ត្រៃ សៀវភៅរូបភាព និង សៀវភៅលំហាត់ ។
លំនាំបង្រៀន

ការផ្តើមបង្រៀន (៥-១០នាទី)

មុនពេលចាប់ផ្តើមមេរៀន គ្រូណែនាំអំពីវត្តបំណងនៃមេរៀនសម្រាប់ថ្ងៃនេះ ហើយឲ្យសិស្សពិនិត្យមើលរូបថតនិងរូបភាពផ្សេងៗទៀតនៃថ្ងៃរំដោះ នៅក្នុងសៀវភៅលំហាត់ ។

ការបង្រៀន (១៥-៤៥នាទី)

សិស្សពិពណ៌នា និងសរសេររបាយការណ៍មួយអំពីទិដ្ឋភាពនៅថ្ងៃទី៧ មករា ១៩៧៧ ដោយផ្អែកទៅលើការអាននិងចំណេះដឹងដែលមានពីមុនមក ។ សិស្សសម្ភាសឪពុកម្តាយអំពីបទពិសោធន៍របស់គាត់ និងសួរអំពីការសងសឹកនិងយុត្តិធម៌បែបអនាធិបតេយ្យ ។



រូបទី៥៩



រូបទី៦០



រូបទី៦១

សំយោគ (៥-២៥ ទាត់)

សិស្សឡើងបង្ហាញកិច្ចការ និងរបាយការណ៍របស់ខ្លួនទៅកាន់សិស្សទាំងអស់នៅក្នុងថ្នាក់ ។ គ្រូប្រើប្រាស់របាយការណ៍នេះ ដើម្បីវាយតម្លៃការសិក្សារបស់សិស្ស ។

មេរៀនទី៣ : ការធ្វើឱ្យប្រសើរឡើងនូវរបបអាហារ និងខ្លឹមសារសម្រាប់អ្នកដែលនៅរស់រានមានជីវិត

វត្ថុបំណង

- ១) សិស្សរៀបរាប់តារាងនៃក្រុមអាហារជាមូលដ្ឋាន ។
- ២) សិស្សពន្យល់អំពីការខ្វះខាតចំណីអាហារ និងការបង្កឱ្យមានជំងឺខ្វះជីវជាតិ និងជំងឺផ្សេងៗ ទៀត ។
- ៣) សិស្សកំណត់ចំណីអាហារជាមូលដ្ឋាន ដែលចាំបាច់សម្រាប់ជីវិតប្រកបដោយសុខភាពល្អ ។

សម្ភារៈទប់ទេស : សៀវភៅលំហាត់ តារាងណែនាំអំពីចំណីអាហារដែលមានជីវជាតិ និងរូបថត ។

ជម្នះកង្វះអាហារូបត្ថម្ភ ដោយទទួលបានរបបអាហារប្រចាំថ្ងៃដែលមានគុណភាព

កង្វះអាហារូបត្ថម្ភ គឺជាកត្តាក្រោះថ្នាក់ដ៏ចម្បងមួយដែលអាចធ្វើឲ្យកើតមានជំងឺនិងមានគ្រោះថ្នាក់ដល់អាយុជីវិតមនុស្សគ្រប់វ័យ ទោះបីជាទារកនិងក្មេងតូចៗក៏ដោយក៏អាចឆ្លងនឹងទទួលបានគ្រោះថ្នាក់នេះច្រើនបំផុតដែរ ដោយសារតែអាហារូបត្ថម្ភទាំងនេះមានសារសំខាន់ណាស់សម្រាប់ការលូតលាស់និងការវិវឌ្ឍ ។ អង្គការសុខភាពពិភពលោកបានឲ្យនិយមន័យនៃពាក្យកង្វះអាហារូបត្ថម្ភថា ជាការគ្មានគុណភាពរវាងអាហារូបត្ថម្ភនិងថាមពល និងតម្រូវការនៃសារពាង្គកាយមនុស្ស ដើម្បីធានាឲ្យបាននូវការថែទាំការលូតលាស់និងការវិវឌ្ឍ ។ កង្វះអាហារូបត្ថម្ភ បានធ្វើឲ្យក្មេងៗជាងពាក់កណ្តាលលើពិភពលោកបាត់បង់ជីវិត ។ ចំណែកឯប្រជាជនដែលរស់នៅក្នុងតំបន់សង្គ្រាម តំបន់មានគ្រោះធម្មជាតិ ឬតំបន់ក្រីក្រ គឺអាចជួបប្រទះនូវកង្វះអាហារូបត្ថម្ភនេះខ្លាំងបំផុត ដោយសារភាពមិនទៀតទាក់ក្នុងការផ្គត់ផ្គង់ និងការផលិតម្ហូបអាហារឲ្យបានពេល ។

ផ្នែកទៅតាមភាពធ្ងន់ធ្ងរនៃការខ្វះខាតអាហារូបត្ថម្ភ វាអាចប៉ះពាល់ទាំងជួរកាយនិងផ្នែកស្មារតីទៀតផង ។ ខាងក្រោមនេះគឺជារោគសញ្ញា និងអាការៈផ្សេងៗនៃជំងឺបណ្តាលមកពីកង្វះអាហារូបត្ថម្ភ:

- ◆ មិនគ្រប់ទម្ងន់
- ◆ រីលមុខ
- ◆ មានការលំបាកក្នុងការផ្តោតអារម្មណ៍
- ◆ ខ្សោយសាច់ដុំ
- ◆ ជ្រុះសក់
- ◆ ធ្មេញពុក
- ◆ មុខងារសរីរាង្គកាយមានបញ្ហា
- ◆ ឆ្លើយហត់ និងអស់កម្លាំង
- ◆ ស្បែកស្ងួតហើយរហក
- ◆ ប្រព័ន្ធការពារចុះខ្សោយ
- ◆ ហើមក្រពះ
- ◆ ហើម និងចេញឈាមតាមអញ្ចាញធ្មេញ
- ◆ ឆ្អឹងស្រួយដែលបណ្តាលឲ្យឆ្ងាយបាក់
- ◆ រារាំងដល់ការលូតលាស់

កង្វះអាហារូបត្ថម្ភ អាចព្យាបាលបានដោយទទួលបានបំណីអាហារឲ្យបានគ្រប់គ្រាន់និងរបបអាហារដែលមានគុណភាព (សូមមើលទៅលើតារាងស្តីពីរបបអាហារដែលប្រកបដោយសុខភាព) ។ របបអាហារដែលមានគុណភាព គឺមានន័យថាជាការទទួលបាននូវប្រភេទកម្រិតអាហារ និងទឹកបានត្រឹមត្រូវ ដើម្បីផ្តល់នូវជីវជាតិនិងថាមពលសម្រាប់ថែទាំមុខងាររបស់សារពាង្គកាយ និងសម្រាប់ផ្គត់ផ្គង់ដល់ការលូតលាស់និងការវិវឌ្ឍជាធម្មតារបស់មនុស្ស ។

តារាងស្តីពីរបបអាហារដែលប្រកបដោយសុខភាព

ប្រចាំថ្ងៃ

ត្រាច់ចេញថាតិ

បាយ, កុយទាវ, នំប៉័ង

ផ្លែឈើ

ចេក, ស្វាយ, ល្ងូង

ផ្លែឈើ

ចេក, ស្វាយ, ល្ងូង

បន្លែអន្ទាក់

សណ្តែក, គ្រាប់បណ្តុះ, កៅប៊ូ

ប្រេង

ពោត, ផ្លែអូលីវ, សណ្តែកដី

ត្រី និងប្រភេទសត្វទឹក

ដែលមានសំបក

ត្រី, កំពីស, ក្តាម

ប្រភេទទឹកដោះគោ

ទឹកដោះគោ, កាវើម,

ហ្វេម៉ាស

ប្រចាំសប្តាហ៍

ស៊ុត និងបក្សាបក្សី

ស៊ុត, មាន់, ទា

បន្លែ

ស្ពៃដា, នំផ្អែម, នំបារាំង

ប្រចាំខែ

សាច់

សាច់គោ, សាច់ជ្រូក

**ដើម្បីប្រើប្រាស់ការពិគ្រោះយោបល់ឱ្យបានត្រឹមត្រូវ សូមពិនិត្យមើលរបៀបទទួលបាន
ដូចខាងក្រោម ដោយផ្អែកលើអាយុ ភេទ ទំហំរាងកាយ និងកម្រិតសកម្មភាព:**

	អាយុពី ៤-៥ឆ្នាំ	អាយុពី៦-១២ឆ្នាំ	អាយុពី១៣ឆ្នាំឡើងទៅ
បាយ, កុយទាវ, ទំប៉ុង	ទទួលបាន៦ដង	ទទួលបាន៧ដង	ទទួលបាន១១ដង
ដៃឈើ	ទទួលបាន២ដង	ទទួលបាន៣ដង	ទទួលបាន៤ដង
បន្លែ	ទទួលបាន៣ដង	ទទួលបាន៤ដង	ទទួលបាន៥ដង
ទឹកដោះគោ, ការវែម, ហ្មឺម៉ាស ត្រី, សាច់	ទទួលបាន២-៣ដង ៥ អោន	ទទួលបាន២-៣ដង ៦ អោន	ទទួលបាន២-៣ដង ៧ អោន



រូបទី៦២



រូបទី៦៣



រូបទី៦៤

ពិនិត្យវិធីលទ្ធភាពសាងសង់អាហារនេះឡើងវិញ៖

អាហារពេលព្រឹក

អាហារនេះរាប់បញ្ចូលទាំងគុយទាវសាច់កៅដាមួយនឹងសណែកបណ្តុះ និងបន្លែ។ មានប្រភេទអាហារចំនួនបីខុសៗគ្នាដែលរួមបញ្ចូលនៅក្នុងអាហារពេលព្រឹកគឺ៖

- គុយទាវ = ២ដង (ប្រភេទគ្រាប់ធញ្ញជាតិ)
- សាច់ = ១ដង (ប្រភេទសាច់)
- សណែកបណ្តុះ = ១ដង (ប្រភេទបន្លែ)
- បន្លែ = កន្លះដង (ប្រភេទបន្លែ)

អាហារថ្ងៃត្រង់

អាហារនេះរាប់បញ្ចូលសាច់មាន់ឆ្នី, បាយ, ចេក និងទឹកក្រូចមួយកែវ។ មានប្រភេទអាហារចំនួនប្រាំខុសៗគ្នាដែលរួមបញ្ចូលនៅក្នុងអាហារថ្ងៃត្រង់គឺ៖

- បាយ = ២ដង (ប្រភេទគ្រាប់ធញ្ញជាតិ)
- សាច់មាន់ = ១ដង (ប្រភេទសាច់)
- ឆ្នី = ១ដង (ប្រភេទបន្លែ)
- ប្រេងសណែក = កន្លះដង (ប្រភេទប្រេង)
- ទឹកក្រូច = ២ដង (ប្រភេទបន្លែ)
- ចេក = ១ដង (ប្រភេទផ្លែឈើ)

អាហារពេលល្ងាច

អាហារនេះរាប់បញ្ចូលទាំងសម្លម្ហូបនិងគ្រឿងសមុទ្រ, បាយ, បង្កែមនិងកាហ្វេ។ មានប្រភេទអាហារចំនួនប្រាំខុសៗគ្នាដែលរួមបញ្ចូលនៅក្នុងអាហារថ្ងៃត្រង់គឺ៖

- បាយ = ២ដង (ប្រភេទគ្រាប់ធញ្ញជាតិ)

- កំពឹស ឬ ត្រី = ២ដង (ប្រភេទសត្វត្រី)
- ប៊ែងប៉ោះ, ក្រូចឆ្មារ, ក្រអៅឈូក, ម្នាស់ = ២ដង (ប្រភេទបន្លែ)
- បន្លែ = កន្លះដង (ប្រភេទបន្លែ)
- បន្លែម = ១ដង (ប្រភេទបន្លែម)
- ការហ្វេទឹកកក = កន្លះដង (ប្រភេទទឹកដោះគោ)

ក្រុមសិស្សធ្វើការជាដៃគូ ដើម្បីបង្កើតតារាងមុខម្ហូបដែលប្រកបដោយសុខភាពសម្រាប់រយៈពេលមួយថ្ងៃ ដែលត្រឹមត្រូវទៅនឹងការណែនាំនៅក្នុងតារាងស្តីពីរបបអាហារដែលប្រកបដោយសុខភាព។ សិស្សអាចរួមបញ្ចូលទាំងម្ហូបអាហារដែលខ្លួនទទួលបាន ក៏ដូចជាម្ហូបអាហារដែលខ្លួនគិតថា ជាម្ហូបអាហារដែលផ្តល់នូវសុខភាពនឹងមានឱ្យជានិច្ច។ ក្រុមទុកពេលវេលាឲ្យក្រុមនីមួយៗជ្រាបប្តូរតារាង មុខម្ហូបរបស់ខ្លួនជាមួយសិស្សដទៃទៀតក្នុងថ្នាក់។

សកម្មភាពបន្ថែម

- ១) ក្រុមសិស្សពិភាក្សាពីមុខម្ហូបដែលខ្លួនចូលចិត្ត។ តើម្ហូបទាំងនេះស្ថិតក្នុងប្រភេទមួយណា? តើមុខម្ហូបទាំងនោះផ្តល់សុខភាពដែរឬទេ?
- ២) ក្រុមសិស្សរៀបរាប់ពីមុខម្ហូបដែលខ្លួនតែងតែទទួលបានក្នុងមួយថ្ងៃ : អាហារពេលព្រឹក, អាហារថ្ងៃត្រង់ អាហារសម្រន់ និងអាហារពេលល្ងាច។ ក្រុមត្រូវបញ្ជាក់ពីរបៀបក្នុងការរៀបរាប់អាហារនីមួយៗ។ នៅក្នុងថ្នាក់រៀន ក្រុមត្រូវទុកពេលវេលាឲ្យសិស្សក្នុងការរៀបរាប់ពីមុខម្ហូបដែលខ្លួនទទួលបានរួចហើយ។
- ៣) ក្រុមសិស្សប្រៀបធៀបពីមុខម្ហូបដែលខ្លួនទទួលបាន ជាមួយនឹងតារាងស្តីពីរបបអាហារដែលធ្វើឲ្យមានសុខភាពល្អ។ តើសិស្សទទួលបានអាហារប្រភេទទឹកដោះគោប៉ុន្មានដង? តើតារាងនោះណែនាំឲ្យទទួលបានប៉ុន្មានដង? តើសិស្សទទួលបានអាហារប្រភេទគ្រាប់បណ្តុះចំនួនប៉ុន្មាន? ហើយតើការទទួលបាននេះត្រឹមត្រូវនឹងអ្វីដែលតារាងនេះបានណែនាំដែរឬទេ? សិស្សអាចប្រើប្រាស់តារាងស្តីពីរបបអាហារដែលប្រកបដោយសុខភាពក្នុងការប្រៀបធៀបពីអ្វីដែលខ្លួនទទួលបានទៅនឹងរបបអាហារដែលបានណែនាំ។



រូបទី៦៥

ក្រុមសិស្សធ្វើការជាដៃគូ ដើម្បីពិភាក្សាពីអ្វីដែលខ្លួនបានទទួលបានទៅនឹងភារកិច្ចរបស់អ្នកដែលប្រកប
ដោយសុខភាព។ ក្រុមសិស្សស្ម័គ្រចិត្តឡើងពន្យល់ពីអ្វីដែលខ្លួនបានរៀន។ តើការទទួលបានរបស់សិស្សត្រឹមត្រូវតាម
តម្រូវការនៃភារកិច្ចរបស់អ្នកដែលប្រកបដោយសុខភាពហើយឬទេ? តើម្ហូបអាហារចំនួនប៉ុន្មានមុខដែលមាន
នៅក្នុងក្រុមម្ហូបនៃភារកិច្ចមុខម្ហូបខាងក្រោមដែលសិស្សបានទទួលបាន? តើសិស្សអាចធ្វើយ៉ាងដូចម្តេចដើម្បីឲ្យប្រាកដថា
ខ្លួនបានទទួលបានអាហារដែលប្រកបដោយតុល្យភាព?

លំនាំបង្រៀន

ការផ្តើមបង្រៀន (៥-១០នាទី)

មុនពេលចាប់ផ្តើមមេរៀន គ្រូបង្ហាញពីវត្ថុបំណងនៃមេរៀនសម្រាប់ថ្ងៃនេះ។ ក្រុមសិស្សពិភាក្សាថា តើ
ប្រជាជនទទួលបានការឈឺចាប់ពីការអត់អាហារ និងការខ្វះជីវជាតិ នៅក្នុងរយៈកាលនៃរបបខ្មែរក្រហមយ៉ាងណាខ្លះនិង
អំពីសារសំខាន់នៃជីវជាតិនិងផលប៉ះពាល់នៃការខ្វះចំណីអាហារ។ (សូមមើល គេហទំព័រអំពីសុខភាពនិងចំណីអាហារនិង
អង្គការទាំងឡាយដែលមានរាយឈ្មោះនៅចុងនៃសៀវភៅនេះ។ ក្រុមសិស្សអំពីជំងឺដែលបណ្តាលមកពីការខ្វះជីវជាតិ
ហើយសួរសំណួរទៅសិស្សថា : ហេតុអ្វី បានជារបបអាហារដែលមានចំនួនកំណត់ច្បាស់លាស់មានសារសំខាន់?
តើរបបអាហារមានអ្វីខ្លះ? តើរបបអាហារមិនល្អមានផលប៉ះពាល់ដល់សុខភាពនិង សុខុមាលភាពសង្គមដូចម្តេចខ្លះ?

ការបង្រៀន (១៥-៤៥នាទី)

(កំណត់ចំណាំ : ដោយសារចំណីអាហារមិនមានលក្ខណៈដូចគ្នានៅកម្ពុជា ក្រុមសិស្សត្រូវតែផ្តោតអារម្មណ៍ទៅលើ
លទ្ធភាពដែលសិស្សមិនមានជម្រើសច្រើន ចំពោះការកំណត់ម្ហូបអាហារឲ្យបានច្បាស់លាស់។ ក្រុមអាចរំលងសកម្មភាព
នេះដោយសាររឿងរ៉ាវនេះអាចជាបញ្ហារសើបមួយ អាស្រ័យទៅលើបញ្ហាជាក់ស្តែងដែលអាចកើតមានឡើងនៅតាម
តំបន់ផ្សេងៗគ្នា។)

សិស្សសម្ភាសជាមួយឪពុកម្តាយ ហើយសរសេរកថាខណ្ឌមួយអំពីរបៀបធ្វើឲ្យប្រសើរឡើងនូវរបបចំណី
អាហារ និងជីវជាតិសម្រាប់អ្នកដែលនៅរស់រានមានជីវិត ដើម្បីធ្វើឲ្យសុខភាពរបស់គាត់មានលក្ខណៈប្រសើរឡើងបន្ទាប់
ពីរបបខ្មែរក្រហម។

សំយោគ (១៥-២៥នាទី)

ក្រុមសិស្សចែករំលែកការណែនាំអំពីរបបអាហារដែលមានជីវជាតិ ជាមួយសិស្សដទៃទៀតនៅក្នុងថ្នាក់
ហើយត្រូវវាយតម្លៃការសិក្សារបស់សិស្សនៅក្នុងពេលនេះ។

មេរៀនទី៨ : ការសិក្សាប្រៀបធៀបអំពីឧក្រិដ្ឋកម្មឆ្នង់ឆ្នួរ-លំហាត់ប្រៀបធៀប

វត្ថុបំណង

- ១) សិស្សសិក្សាឲ្យបានត្រឹមត្រូវអំពីបទពិសោធន៍របស់ប្រជាជននៅក្រោមរបបកម្ពុជាប្រជា
ធិបតេយ្យ។
- ២) សិស្សពន្យល់មិត្តរួមថ្នាក់ អំពីបទពិសោធន៍របស់ប្រជាជននៅក្រោមរបបកម្ពុជាប្រជាធិបតេយ្យ។

៣) សិស្សប្រៀបធៀបអំពើប្រល័យពូជសាសន៍នៅកម្ពុជា ជាមួយអំពើទុក្ខកម្មផ្ទៃក្នុងផ្សេងៗទៀតដែលកើតមាននៅក្នុងប្រវត្តិសាស្ត្រសាកលលោក ។

៤) សិស្សវិភាគនិងវាយតម្លៃអំពីប្រវត្តិរបស់ជនរងគ្រោះនៃរបបខ្មែរក្រហម និងបទពិសោធន៍របស់ជនរងគ្រោះនៃអំពើប្រល័យពូជសាសន៍និងទុក្ខកម្មផ្ទៃក្នុង ដែលកើតមានឡើងនៅក្នុងប្រទេសផ្សេងទៀត ។

សម្ភារៈទម្រង់ : តារាងប្រៀបធៀប សៀវភៅប្រវត្តិសាស្ត្រ សៀវភៅសម្រាប់កត់ត្រា អត្ថបទ សៀវភៅ និងប្រភពធនធានផ្សេងៗទៀតដែលទាក់ទងនឹងប្រធានបទនេះ ។

ប្រធានបទទី១ : ប្រទេសកម្ពុជា : របបខ្មែរក្រហម

បរិបទប្រវត្តិសាស្ត្រ : សិស្សអាចត្រឡប់ទៅមើលសៀវភៅកត់ត្រា សៀវភៅប្រវត្តិសាស្ត្រនិងការសិក្សាពីមុនមក ។

សក្ខីកម្មរបស់ជនរងគ្រោះ : សិស្សអាចត្រឡប់ទៅមើលសក្ខីកម្មរបស់ជនរងគ្រោះនៅក្នុងជំពូក១ (មេរៀនទី១) ជំពូក៥ (មេរៀនទី២) និងជំពូក៧ (មេរៀនទី២) នៅក្នុងសៀវភៅលំហាត់ ។ សិស្សអាចត្រឡប់ទៅមើលសៀវភៅប្រវត្តិសាស្ត្រនិងឯកសារផ្សេងៗបន្ថែមទៀត ។

ប្រធានបទទី២ : អាណិម៉ូន

បរិបទប្រវត្តិសាស្ត្រ: ពាក់កណ្តាលសតវត្សរ៍ទី២០ ឆ្នាំ១៩៤៥

សម្រាប់ប្រជាជនអាណិម៉ូនភាគច្រើន បរាជ័យរបស់ប្រទេសអាណិម៉ូននៅក្នុងសង្គ្រាមលោកលើកទីមួយគឺជាភាពអាម៉ាស់និងជាការអាប់ឱនកិត្តិយសជាតិជាទីបំផុតមួយ ។ បរាជ័យនេះបានក្លាយជាលទ្ធផលនៃការបាត់បង់អំណាចភាពអាម៉ាស់ដ៏យូរអង្វែង និងការសងបំណុលផ្នែកសេដ្ឋកិច្ចទៅឲ្យប្រទេសអឺរ៉ុបជាច្រើនទៀត ។ បរាជ័យនេះបាននាំទៅដល់ការរៀបចំបង្កើតរដ្ឋាភិបាលបែបលទ្ធិប្រជាធិបតេយ្យមួយ ប៉ុន្តែដោយសារតែភាពគ្មានការឈរធ្វើដំណើរអតិថិជននិងអស្ថិរភាពផ្នែកសេដ្ឋកិច្ច បណ្តាលឲ្យមានការទាមទារសម្រាប់ទិសដៅថ្មី និងនិយមន័យថ្មីមួយទៀតសម្រាប់ប្រទេសអាណិម៉ូន ។ បរាជ័យរបស់អាណិម៉ូនក្នុងសង្គ្រាមលោកលើកទីមួយជាមួយនឹងទិសភាពសេដ្ឋកិច្ចបានជំរុញឲ្យប្រជាជនអាណិម៉ូនធ្វើការស្វែងរកនូវមនោគមន៍វិជ្ជាថ្មី ដែលនឹងអាចជួយបង្រួបបង្រួម និងផ្តល់នូវក្តីសន្តិសុខថ្មីសម្រាប់ប្រជាជនអាណិម៉ូន ។ ក្រុមនិយមឆ្នើមស្តាំបានធ្វើការតស៊ូ ដើម្បីការគ្រប់គ្រងដែលស្ថិតនៅក្រោមការគ្រប់គ្រងរបស់ប្រជាជនអាណិម៉ូនទាំងអស់ ។ ក្រោយពីការតស៊ូអស់រយៈពេលជាច្រើនឆ្នាំ ក្រុមណាហ្ស៊ីដែលស្ថិតនៅក្រោមការដឹកនាំរបស់ អាល់ដូហ្វ អ៊ីត្ល បានសម្រេចក្តោបក្តាប់អំណាចដែលទទួលបានពីអ្នកបោះឆ្នោតនៅក្នុងប្រទេសអាណិម៉ូន ។ ក្នុងកិច្ចប្រឹងប្រែងបង្រួបបង្រួមប្រទេសដឹកនាំដោយក្រុមណាហ្ស៊ី មេដឹកនាំក្រុមណាហ្ស៊ីរូបនេះបានជឿលើទ្រឹស្តីបំលាស់ប្តូរគោលនយោបាយជាតិ ពន្ធនិងទ្រឹស្តីវិទ្យាសាស្ត្រដែលមិនពិត ។ ទ្រឹស្តីទាំងនេះត្រូវបានប្រើសម្រាប់បង្រួបបង្រួមប្រជាជនអាណិម៉ូន ឲ្យស្ថិតនៅក្រោមមនោគមន៍វិជ្ជាមួយដែលត្រូវបានគេហៅថាភាពបរិសុទ្ធនៃជាតិពន្ធុ មោទនភាពជាតិ និងបរាជ័យរបស់សត្រូវផ្ទៃក្នុង និងសត្រូវបរទេសរបស់អាណិម៉ូន ។

ដោយស្ថិតនៅក្រោមស្នាក់ភាពបរិសុទ្ធនៃពូជសាសន៍ មោទនភាពជាតិ និងការស្តារកិត្តិយសជាតិអាណិម៉ូនឡើងវិញ ក្រុមណាហ្ស៊ីបានបង្កើតកម្មវិធីជាច្រើនប្រភេទដើម្បីរៀបចំសង្គមអាណិម៉ូនឡើងវិញជាថ្មីម្តងទៀត ។ ក្រុម

ណាហ្ស៊ី បានប្រមូលផ្តុំប្រជាជនអាណានិគមស្ថិតនៅពីក្រោយបុព្វហេតុរបស់ខ្លួន ដោយចាត់ទុកមនុស្សមួយចំនួនថាជា មនុស្សអាក្រក់ និងជាដើមហេតុនៃបញ្ហារបស់អាណានិគម ។ ជនជាតិជ្វីហ្វ (Jews) ជីពស៊ីស (Gypsies) និងប្រជាជនស្លាវិក (Slavic) ក៏ស្ថិតនៅក្នុងចំណោមក្រុមមនុស្សដទៃទៀតដែលត្រូវបានចាត់ទុកជាមនុស្សអាក្រក់ ។ ការវាយប្រហារលើ ក្រុមប្រជាជនទាំងនេះគឺជាដំណាក់កាលដំបូងបង្អស់នៃគម្រោងការរបស់ក្រុមណាហ្ស៊ី ក្នុងការធ្វើឲ្យ “ប្រជាជាតិអាណានិគម” មានភាពបរិសុទ្ធ ។

ប្រជាជនអាណានិគមត្រូវបានជំរុញលើកទឹកចិត្តឲ្យមានភាពស្អប់ខ្ពើមលើជនជាតិជ្វីហ្វ ដែលមិនត្រូវបានឲ្យតម្លៃ ជាមនុស្សក្នុងសង្គម និងត្រូវបានទុកដោយឡែកឲ្យនៅឆ្ងាយពីសង្គម ។ ជនជាតិជ្វីហ្វត្រូវបានតម្រូវឲ្យពាក់រូបសញ្ញា “ផ្កាយ” នៅខាងក្រៅសម្លៀកបំពាក់របស់ខ្លួនដើម្បីធ្វើការសម្គាល់ជនជាតិជ្វីហ្វ ឲ្យដាច់ដោយឡែកពីប្រជាជនដទៃផ្សេង ទៀត ។ ការប្រកបរបររកស៊ីរបស់ជនជាតិជ្វីហ្វត្រូវបានបដិសេធ និងដកហូត ។ ជនជាតិជ្វីហ្វទាំងអស់ត្រូវបានបង្ខំឲ្យ ផ្លាស់ទៅរស់នៅក្នុងជំរុំប្រមូលផ្តុំដាច់សន្តិសុខ ដែលមានភាពឆ្ងាយស្រួលក្នុងការគ្រប់គ្រង ។ ជនជាតិជ្វីហ្វត្រូវបាន ពណ៌នាថាជាមនុស្សកាចសាហាវ ។

ជាមួយនឹងការចាប់ផ្តើមនៃសង្គ្រាមលោកលើកទី២ និងការកាន់កាប់លើទ្វីបអឺរ៉ុប និងដែនដីស្នូរៀត ក្រុម ណាហ្ស៊ី មានផែនការពង្រីកបន្ថែមទៀតនូវផែនការធ្វើឲ្យបរិសុទ្ធជនជាតិអាណានិគមនៅក្នុងតំបន់កាន់កាប់ខាងលើនេះ ។ កងសន្តិសុខពិសេសត្រូវបានបញ្ជូនទៅកាន់តំបន់កាន់កាប់ទាំងនោះ ក្នុងគោលបំណងរៀបចំការសម្លាប់ក្នុងទ្រង់ទ្រាយធំលើ ជនជាតិជ្វីហ្វ ។

នៅថ្ងៃទី២០ ខែមករា ឆ្នាំ១៩៤២ សមាជិកបក្សណាហ្ស៊ី និងមេដឹកនាំរបស់រដ្ឋាភិបាលមួយចំនួនបានជួបជុំគ្នា ដើម្បីពិភាក្សាលើ “ដំណោះស្រាយចុងក្រោយ” ទាក់ទងទៅនឹងបញ្ហារបស់ជនជាតិជ្វីហ្វ ។ “ដំណោះស្រាយចុងក្រោយ” បានក្លាយជាសញ្ញាសម្គាល់របស់ក្រុមណាហ្ស៊ីសម្រាប់ការសម្លាប់ក្នុងទ្រង់ទ្រាយធំលើជនជាតិជ្វីហ្វនៅទ្វីបអឺរ៉ុបដែល បានគ្រោងទុកជាមុន និងដែលធ្វើឡើងដោយមានចេតនា ។ ខត្តមសេនីយ៍ រីនហាត ហេយដ្រីច (Reinhard Heydrich) បានស្នើថា ជនជាតិជ្វីហ្វ ចំនួន១១លាននាក់ដែលមកពីប្រទេសចំនួន២០ ក្នុងទ្វីបអឺរ៉ុបនឹងត្រូវសម្លាប់នៅក្នុងផែនការ នេះ ។ ដំណោះស្រាយចុងក្រោយ គឺជាគោលនយោបាយរបស់រដ្ឋាភិបាលអាណានិគមក្នុងការសម្លាប់រង្គាល់នូវពូជ សាសន៍មួយទាំងស្រុង ដោយប្រើប្រាស់ជំរុំប្រមូលផ្តុំដែលគ្រប់គ្រងដោយរដ្ឋ ។ បុរសស្រី និងកុមារ ជនជាតិជ្វីហ្វ ត្រូវ បានដឹកជញ្ជូនតាមរថភ្លើង មកពីគ្រប់ប្រទេសទាំងអស់ក្នុងទ្វីបអឺរ៉ុបទៅកាន់ជំរុំ អូស្វីច (Auschwitz) ទ្រីប្លីកា (Treblinka) និងមូលដ្ឋានសម្លាប់សំខាន់ៗចូនកន្លែងទៀតដែលកាន់កាប់ដោយអាណានិគម នៅក្នុងប្រទេសប៉ូឡូញ ។ រហូតមកដល់ឆ្នាំ ១៩៤៥ អាណានិគម និងសហការីរបស់ខ្លួនបានសម្លាប់ ឬបានបង្កឲ្យមានការសម្លាប់មកលើជនជាតិជ្វីហ្វរហូតដល់ទៅ ៦លាននាក់ ។ សហគមន៍រាប់រយរបស់ជនជាតិជ្វីហ្វនៅអឺរ៉ុបដែលខ្លះមានអាយុកាលជាច្រើនសតវត្សរ៍មកហើយត្រូវ បានរលាយសាបសូន្យជារៀងរហូត ។

សតវត្សរ៍នៃការរើសអើងសាសនាប្រឆាំងនឹងជនជាតិជ្វីហ្វនៅក្នុងទ្វីបអឺរ៉ុប ដែលកាន់សាសនាគ្រិស្តត្រូវបាន ពង្រឹងឡើងវិញ ដោយគោលនយោបាយប្រឆាំងនឹងជនជាតិជ្វីហ្វ តាមបែបសម័យទំនើបមួយ ដែលវិវត្តចេញមកពីការ រួមផ្សំគ្នានៃកំនើតជាតិវិជ្ជមានប្រយុទ្ធសាស្ត្រ អសន្តិសុខផ្នែកហិរញ្ញវត្ថុ ភាពភ័យខ្លាចចំពោះមនោគមន៍វិជ្ជាកុម្មុយនីស្ត

និងវិទ្យាសាស្ត្រនៃការពិនិត្យមើលជាតិសាសន៍ដែលបានផ្តល់ជាកម្លាំងបន្ថែមដល់ដំណើរការនៃការកាប់សម្លាប់ជនជាតិ ដ្រីហូ ។

សេចក្តីដកស្រង់របស់ជនរងគ្រោះ

(ជនជាតិដ្រីហូនិងប្រជាជនទៀតដែលជាមុខសញ្ញារបស់ក្រុមណាហ្ស៊ី ត្រូវបានបញ្ជូនទៅរស់នៅក្នុងជំរក ប្រមូលផ្តុំដើម្បីជួយសម្រួលដល់ការគ្រប់គ្រងលើជនជាតិដ្រីហូ និងការដឹកជញ្ជូនជនជាតិដ្រីហូទៅកាន់ជំរកឃុំឃាំងឬជំរក ពលកម្មដោយបង្ខំ ។ ជាញឹកញាប់អ្នកដែលមិនអាចធ្វើការបានដោយសារតែវ័យចាស់ដរា ជំងឺ ឬពិការភាពត្រូវបាន សម្លាប់ចោល ។ ការឆរពលកម្មគឺជាឱកាសមួយសម្រាប់បង្ហាញតម្លៃរបស់ខ្លួនទៅកាន់អ្នកចាប់ចង ។ ម្យ៉ាងវិញទៀត នេះគឺជាហេតុផលតែមួយគត់ដែលអ្នកខ្លះអាចរួចរស់ជីវិតបាន ។ នៅចំណុចនេះ ជនរងគ្រោះបានពិពណ៌នានូវបទ ពិសោធន៍មួយនៅឯរោងចក្រ កាត់ដេរ ជាកន្លែងដែលនាងត្រូវបានបង្ខំឲ្យធ្វើការងារ) ។

កាត់កើតនៅក្នុងក្រសួងរដ្ឋបាលជនជាតិដ្រីហូមួយ ដែលមានជីវភាពមធ្យមនៅទីក្រុងមួយក្នុងប្រទេសប៉ូឡូញ ដែលជា ទីក្រុងមួយឈ្លីល្បាញខាងសិប្បកម្មវាយនភណ្ឌរបស់ប្រទេសប៉ូឡូញ ។ នាងចាប់ផ្តើមចូលរៀននៅសាលាសាធារណៈ ក្នុងប្រទេសប៉ូឡូញ ប៉ុន្តែក្រោយមកក៏ចូលរៀននៅក្នុងសាលាភាគលើក សម្រាប់សិស្សស្រី ។ មេដឹកនាំសាសនារបស់ ជនជាតិដ្រីហូ ត្រូវបានអនុញ្ញាតឲ្យចូលបង្រៀនសិស្សជនជាតិដ្រីហូសម្រាប់មុខវិជ្ជាសាសនា ។

បន្ទាប់ពីត្រូវបានផ្លាស់ទៅកាន់ជំរកប្រមូលផ្តុំប៊ែលស្កូ (Bielsko) ខ្ញុំត្រូវបានបញ្ជូនទៅឆ្នាំ១៩៤២ ទៅធ្វើការ នៅរោងចក្រវាយនភណ្ឌនៅបូលខីហោន (Bolkenhain), ក្នុងទីក្រុងស៊ីលីសៀ (Silesia) ។ ទោះបីជាមានភាពអត់ឃ្នាន និងការឆរពលកម្មធ្ងន់ធ្ងរយ៉ាងណាក្តី ក៏អ្នកជាប់ឃុំឃាំងទាំងអស់ចេះជួយយកអាសាគ្នាទៅវិញទៅមក ។ អ្នកទទួលបាន ខុសត្រូវជនជាតិអាណានិគមក៏អ្នកស្រី ខេ បានជួយជីវិតរបស់ខ្ញុំ ។ ខ្ញុំបានធ្លាក់ខ្លួនឈឺនិងត្រូវបានបញ្ជូនទៅកាន់មន្ទីរពេទ្យ នៅក្នុងជំរក ។ អ្នកស្រីជើងថាត្រង់ស្តីស្តី ខេ នឹងធ្វើការត្រួតពិនិត្យហើយសម្លាប់អ្នកជំងឺចោលដោយប្រើផ្សែងពុល ។ អ្នកស្រី ខេ អៀវខ្ញុំមកកាន់ រោងចក្រវិញ ដោយចាប់យកកីតយូរារបស់ខ្ញុំហើយដាក់ខ្ញុំឲ្យអង្គុយនៅពីមុខកីនោះ ។ ខ្ញុំរំភ្លេចស្មារតី ដោយសារតែជំងឺគ្រុនក្តៅ ប៉ុន្តែខ្ញុំបានគេចផុតពីការតាមដាន ។

ចម្លើយដកស្រង់របស់ជនរងគ្រោះ

(ជនជាតិ ដ្រីហូ ជីពស៊ីស និង ជនជាតិស្វាវិក រួមនិងក្រុមមនុស្សជាច្រើនទៀតដែលជាមុខសញ្ញារបស់ក្រុម ណាហ្ស៊ី ត្រូវបានប្រមូលផ្តុំ និងយកទៅដាក់នៅក្នុងមន្ទីរឃុំឃាំងសម្រាប់ធ្វើជាពលកម្មនិងសម្លាប់ចោល ។ មន្ទីរឃុំឃាំងដែលត្រូវបានពិពណ៌នាក្នុងចម្លើយដកស្រង់នេះមានឈ្មោះថា ម៉ាដដានេក (Majdanek)) ។

យើងបានទៅដល់ម៉ាដដានេកនៅក្នុងខែកក្កដា ។ ខ្ញុំគិតថានៅខែសីហា ឆ្នាំ១៩៤៣ ។ យើងត្រូវតែឈរជើង ប្រឡាយ ហើយឪពុករបស់ខ្ញុំឈរជើងបន្ទាប់ពីខ្ញុំ ។ ឪពុករបស់ខ្ញុំក៏ជាអ្នកទោសដូចខ្ញុំដែរ ។ បុរសជនជាតិប៉ូឡូញម្នាក់ បានដើរកាត់កន្លែងខ្ញុំធ្វើការ ស្រាប់តែភ្លាមនោះបុរសនោះបានទាញយកដុំថ្មកប់ចំឪពុករបស់ខ្ញុំ ។ ដុំថ្មនោះបានប៉ះ ចំជើងរបស់កាត់ ។ ពេលនោះខ្ញុំមិនដឹងថាជើងរបស់កាត់បាក់ឬក៏យ៉ាងណាទេ ។ នៅពេលយប់ ពេលយើងដើរត្រឡប់ មកបន្ទាយទាហានវិញ ឪពុករបស់ខ្ញុំមិនអាចដើរបានឡើយ ។ ដូច្នេះខ្ញុំនិងមិត្តភក្តិត្រូវតែក្រាបកាត់ឬពេលខ្លះអៀវ កាត់ ។ ខ្ញុំបាននាំកាត់ចូលក្នុងបន្ទាយ ហើយដាក់កាត់ឲ្យដេកសណ្តូកជើង ។ គ្រាន់តែក្នុងរយៈពេលមួយភ្លែតសោះ ជើង

របស់គាត់បានហើមធំឡើង ។ ឃើញដូច្នោះ បុរសម្នាក់បាននិយាយថា យើងគួរតែទៅហៅពេទ្យបួនណាម្នាក់មកជួយ ។ នៅទីនោះ អ្នកទាំងអស់គ្នាហៅក្រូពេទ្យថា “សានីតើ” (Sanitaer) ។ សម្រាប់ខ្ញុំនៅពេលនោះ ខ្ញុំមិនដឹងថាមានរឿងអ្វីកើតឡើងនោះទេ នៅពេលដែលមានមនុស្សឈឺ ។ ខ្ញុំមិននឹកស្មានថា មានរឿងដូច្នោះកើតឡើងឡើយ ។ ខ្ញុំគិតថានៅពេលមាននរណាម្នាក់ឈឺ នោះក្រូពេទ្យនឹងមកធ្វើការព្យាបាល ។ បុរសដែលមកពិនិត្យឪពុកខ្ញុំ គាត់ពាក់អាវពេទ្យដែលមានរូបសញ្ញាបូកពណ៌ក្រហម ។ ពេលឃើញសភាពរបស់ឪពុកខ្ញុំហើយ បុរសនោះក៏នាំឪពុកខ្ញុំចេញទៅ ដោយបុរសនោះបាននិយាយទៅកាន់ឪពុកខ្ញុំថា “អ្នកដឹងទេថា អ្នកត្រូវតែទៅមន្ទីរពេទ្យ” ។ បុរសនោះបាននិយាយមកកាន់ខ្ញុំថា គេនឹងនាំឪពុកខ្ញុំមកវិញនៅថ្ងៃស្អែក ។ ចាប់ពីពេលនោះមក ខ្ញុំមិនដែលបានជួបឪពុករបស់ខ្ញុំទៀតឡើយ ។ យ៉ាងណាមិញ បុរសជនជាតិប៊ូឡូញនោះមិនមានហេតុផលអ្វីដែលត្រូវយកដំបូមកកប់លើនរណាម្នាក់ឡើយ ។ ឪពុកខ្ញុំគ្រាន់តែឈរនៅមួយកន្លែងសោះ ។ ដំបូនោះគួរតែកប់មកចំខ្ញុំ ប៉ុន្តែវាបែរជាបំផ្លិចឪពុកខ្ញុំទៅវិញ ដែលធ្វើឲ្យខ្ញុំមានភាពសោកស្តាយជាខ្លាំង ។

ចម្លើយដកស្រង់របស់ជនរងគ្រោះ

(ជនជាតិជ្វា ដីពស៊ី និងជនជាតិស្វារិក រួមនិងក្រុមមនុស្សជាច្រើនទៀតដែលជាមុខសញ្ញារបស់ក្រុមណាហ្ស៊ី ត្រូវបានប្រមូលផ្តុំ និងយកទៅដាក់នៅក្នុងមន្ទីរឃុំយ៉ាវិនសម្រាប់ធ្វើជាទាសករពលកម្មនិងសម្លាប់ ។ នៅពេលនេះជនរងគ្រោះនឹងពិពណ៌នាអំពីការរកដល់ការជ្រើសរើស និងការបែកខ្ចាត់ក្រុមគ្រួសាររបស់គាត់នៅមន្ទីរឃុំយ៉ាវិនមួយនៅអូសស៊ីច) ។

យើងបានមកដល់ អូសស៊ីច នៅពេលយប់ជ្រៅ ។ នៅពេលយើងមកដល់ ទ្វាររបងកំរើរ បើក ហើយយើងបានឮសំឡេងមនុស្សស្រែក សំឡេងឆ្កែព្រាស និងសំឡេងវាយដំទាត់ជាក់របស់អ្នកយាម និងមន្ត្រីប៉ូលីសដែលធ្វើការត្រួតពិនិត្យនៅទីនោះ ។ ឃើញដូច្នោះ យើងក៏នាំគ្នាចេញពីរថភ្លើង ។ រំពេចនោះ អ្វីៗទាំងអស់កើតឡើងយ៉ាងរហ័សមនុស្សរត់ពីឆ្នេរទៅស្តាំឬពីស្តាំទៅឆ្នេរ ។ ប្តីបែកពីប្រពន្ធ កូនកេងកងរត់ដៃដៃឆ្លើយរត់របស់វា ហើយក្រុមមនុស្សចាស់ត្រូវបានដេញវាយធ្វើបាបដូចជាសត្វធាតុ ។ ចំណែកឯអ្នកដឹងនឹងជនពិការទទួលការកំរាមកំហែង និងទាត់ឲ្យនៅមួយកន្លែងដូចសំរាម ។ ក្រោយមកអ្នកទាំងអស់ក៏ត្រូវត្រឡប់ទៅម្ចាស់ទាំងអស់គ្នាជាមួយនឹងវ៉ាលីសដែកនិងហិប ។ ម្តាយរបស់ខ្ញុំបានរត់មកឱបស្នាខ្ញុំហើយប្រាប់ខ្ញុំថា “ម៉ែមិនអាចជួបកូនបានទៀតឡើយ មើលប្អូនប្រុសរបស់ឯងផង” ។

ចម្លើយដកស្រង់របស់ជនរងគ្រោះ

(ជនជាតិជ្វា ត្រូវបានជម្លៀសចេញពីកន្លែងរស់នៅរបស់ខ្លួននៅតាមទីក្រុងជាច្រើន ហើយត្រូវបានបង្ខំឲ្យទៅរស់នៅក្នុងជំរំប្រមូលផ្តុំ ដើម្បីដាក់ជនជាតិជ្វាឲ្យនៅដាច់ដោយឡែកពីសត្តម និងដើម្បីផ្តល់ភាពឆ្ងាយស្រួលក្នុងការគ្រប់គ្រងជនជាតិជ្វាទាំងអស់នេះ ។ នៅពេលនេះជនរងគ្រោះនឹងពិពណ៌នាអំពីការដើរស្វែងរកចំណីអាហារនៅក្នុងព្រៃ ដើម្បីស្រាវស្រង់ជីវិតបន្ទាប់ពីលូចរត់ចេញពីជំរំប្រមូលផ្តុំ ហូរ៉ូតូវ (Horochow) ។

ខ្ញុំមិនដឹងថា ខ្ញុំអាចរស់នៅក្នុងព្រៃដោយរបៀបណានោះទេ ប៉ុន្តែអំឡុងពេលនោះគឺពិតជាអស្ចារ្យណាស់សម្រាប់ខ្ញុំ ។ នៅពេលដែលមនុស្សម្នាក់ឃ្នាននិងអស់សង្ឃឹម អ្នកនោះនឹងក្លាយជាមនុស្សច្នៃប្រឌិត ។ ទោះបីជាពេលនេះខ្ញុំនឹងនិយាយពីបទពិសោធន៍នាពេលនោះក៏ដោយ ក៏ខ្ញុំខ្លួនឯងស្ទើរតែមិនជឿដែរ ។ ខ្ញុំបានហូបដង្កូវ សត្វល្អិត និងអ្វី

ទាំងអស់ដែលខ្ញុំអាចដាក់ចូលក្នុងមាត់របស់ខ្ញុំបាន ។ ខ្ញុំមិនស្គាល់អ្វីទាំងអស់នៅក្នុងព្រៃ ពេលខ្លះខ្ញុំធ្លាក់ខ្លួនឈឺធ្ងន់ ។ នៅក្នុងនោះមានផ្សិតព្រៃ ហើយខ្ញុំក៏ដឹងថាផ្សិត ទាំងនោះគឺជាផ្សិតពុលដែរ ។ ប៉ុន្តែខ្ញុំមិនដឹងថាផ្សិតមួយណាពុលនោះទេ ហើយក្រោយមកខ្ញុំក៏ធ្លាក់ខ្លួនឈឺ ។ ពោះរបស់ខ្ញុំក៏ពោរពេញទៅដោយបញ្ហា ប៉ុន្តែខ្ញុំនៅតែព្យាយាមស្វែងរកអ្វីមកដាក់ ក្នុងមាត់របស់ខ្ញុំ ពីព្រោះថាខ្ញុំត្រូវការអ្វីហូប ។ ខ្ញុំដឹងទឹកភក់ពីគ្រប់កន្លែងទាំងអស់ដែលខ្ញុំអាចស្វែងរកបានយកមកផឹក ។ ពេលខ្លះ ខ្ញុំបានលួចចូលទៅក្នុងបន្ទប់ដាក់ដំឡូងបារាំងនៅក្រោមដី ដែលក្រុមមកសិក្សាបានធ្វើនៅជុំវិញភូមិរបស់គេ ហើយកន្លែងនេះគឺជាទីកន្លែងដ៏ល្អមួយសម្រាប់លាក់ខ្លួន ព្រោះតែបន្ទប់នេះធ្វើឲ្យមានភាពកកក្តៅនៅរដូវរងារ ។ ប៉ុន្តែ នៅក្នុងបន្ទប់នោះពោរពេញទៅដោយសត្វកណ្តុរ ហើយបើនិយាយពីរឿងនេះ ខ្ញុំបានហូបសត្វកណ្តុរទាំងអស់ ។ ជាក់ស្តែង ខ្ញុំពិតជាចង់រស់ណាស់ ។ ខ្ញុំបានប្រព្រឹត្តិសកម្មភាពជាច្រើនដែលពិបាកនឹងបរិយាយ ។ ខ្ញុំបានហូបអ្វីៗ ដែលគ្មាន នរណាម្នាក់អាចនឹកស្មានដល់ ។ យ៉ាងណាមិញ ខ្ញុំអាចរស់រានមានជីវិតរហូតមកដល់សព្វថ្ងៃនេះ ។ ខ្ញុំក៏មិនដឹងថាមូល ហេតុអ្វីដែលធ្វើឲ្យខ្ញុំនៅមានជីវិតដែរ ។ ខ្ញុំនៅតែសួរខ្លួនឯងរហូត ។

ប្រធានបទទី៣ : អ៊ីរ៉ាក់

សាសនា: ម៉ូស្លីម ៧៧ភាគរយ, គ្រិស្ត និងសាសនាដទៃទៀត ៣ភាគរយ

ប្រភេទជនជាតិ: អារ៉ាប់៧៥-៨០ ភាគរយ, ជនជាតិខ្មឺង (Kurdish) ១៥-២០ ភាគរយ, ជនជាតិ ទៀកុម៉ាន (Turkoman) ជនជាតិអាស៊ីរៀន (Assyrian) និងជនជាតិដទៃទៀតសរុប ៥ ភាគរយ ។

បរិបទប្រវត្តិសាស្ត្រ: ទសវត្សរ៍ឆ្នាំ១៩៨០

ក្នុងអំឡុងទសវត្សរ៍ឆ្នាំ១៩៨០ អ៊ីរ៉ង់និងអ៊ីរ៉ាក់បានធ្វើសង្គ្រាមនឹងគ្នា ។ ក្នុងសង្គ្រាមនេះជនជាតិខ្មឺងទាំងអស់ ដែលស្ថិតនៅក្នុងភូមិភាគខាងជើង បានធ្វើការការពារគ្រប់គ្រងយ៉ាងខ្លាំងក្លានៅលើដីនៃរបស់ខ្លួន ហើយក៏បានធ្វើការ ចងសម្ព័ន្ធមិត្តជាមួយនឹងប្រទេសអ៊ីរ៉ង់ ជាប្រទេសជិតខាង (ដែលកំពុងតែធ្វើសង្គ្រាមជាមួយអ៊ីរ៉ាក់) ។ រដ្ឋាភិបាលអ៊ីរ៉ាក់ ដែលដឹកនាំដោយ សាដាម ហ៊ូសេន (Saddam Hussein) មានអារម្មណ៍ថាខ្លួនកំពុងតែស្ថិតនៅក្រោមការកំរាមកំហែង ដោយសារតែការពង្រីកទីតាំងយ៉ាងលឿនរបស់ជនជាតិខ្មឺង ហើយក៏សម្រេចធ្វើការគ្រប់គ្រងទៅលើតំបន់ដែល ជនជាតិខ្មឺងកំពុងតែកាន់កាប់ ។ រដ្ឋាភិបាលអ៊ីរ៉ាក់បានប្រកាសថា ជនជាតិខ្មឺងទាំងអស់ដែលរស់នៅក្នុង “តំបន់ហាម ឃាត់” មួយចំនួននឹងត្រូវសម្លាប់ចោល ។ យុទ្ធនាការនេះត្រូវបានស្គាល់ថាជាយុទ្ធនាការ “អាន់ហុល”(Anfal) ហើយជា យុទ្ធនាការ ដែលបង្ហាញអំពីដំណោះស្រាយរបស់រដ្ឋាភិបាលចំពោះបញ្ហាជនជាតិខ្មឺង ។

កងទ័ពអ៊ីរ៉ាក់បានបាញ់កាំភ្លើងធំ ទម្លាក់គ្រាប់បែក និងប្រើប្រាស់អាវុធដីវសាស្ត្រមកលើអ្នកភូមិជនជាតិខ្មឺង រាប់ពាន់នាក់ ។ នៅចន្លោះខែកុម្ភៈនិងខែកញ្ញា ឆ្នាំ១៩៨៨ ដោយការប៉ាន់ស្មានមានភាពខុសគ្នា ជនជាតិខ្មឺងប្រមាណ ពីប្រាំម៉ឺនទៅមួយសែនប្រាំម៉ឺននាក់ ត្រូវបានសម្លាប់នៅក្នុងអំឡុងពេលនៃ យុទ្ធនាការប្រឆាំងនឹងជនជាតិខ្មឺង ។ ពាក្យ “អាន់ហុល” មានន័យជាភាសាអារ៉ាប់ថា “ពួកស្តុយរលួយ” ដែលពាក្យនេះគឺជាយុទ្ធនាការយោធា ដំណាក់កាលទី៨ ប្រឆាំងនឹងជនជាតិខ្មឺងនៅអ៊ីរ៉ាក់ ។ ជនជាតិខ្មឺងជាច្រើននាក់បានស្លាប់ដោយសារទស្សន៍ពុល ។ ទោះបីជាយុទ្ធនាការនេះ ជាជម្លោះរវាងកងកម្លាំងយោធាអ៊ីរ៉ាក់ជាមួយនិងកងកម្លាំងខ្មឺងក៏ដោយ ក៏យុទ្ធនាការ“អាន់ហុល” នេះបានបណ្តាលឲ្យ

មានការសម្របសម្រួល និងការបាត់ខ្លួនរបស់ជនជាតិខ្លីដរាបវាយពាន់នាក់ ហើយបានបំផ្លាញភូមិឋានប្រមាណចំនួន ពីរពាន់ភូមិ ។ លើសពីនេះ អ្នកភូមិរបស់ពាន់នាក់ត្រូវបានផ្លាស់ទីកន្លែង ។

សាក្សី (ឈ្មោះត្រូវបានដាក់ឱ្យ)

ឆ្នាំកំណើត: ១៩៥៤

មុខរបរ: កសិករ

ទីកន្លែងកំណើត: ភូមិ ទីរីមី (Kurimi) ឃុំវិកឡាដ (Vilklage) តំបន់ដូហុក (Duhuk)

បន្ទាប់ពីធ្វើពាក្យសម្រេច សាក្សីបាននិយាយដូចតទៅ :

ខ្ញុំបាទគឺជាប្រជាជនមួយរូបក្នុងភូមិទីរីមី ។ នៅក្នុងយប់មួយចន្លោះពីថ្ងៃទី២៥ដល់២៦ ខែសីហា ឆ្នាំ១៩៧៨ យើងបានឮថាកងកម្លាំងអ៊ីរ៉ាក់នឹងធ្វើការវាយប្រហារមកលើតំបន់របស់យើង ។ ដូច្នេះយើងត្រូវតែរត់ចេញទៅ ដល់ផ្លូវដែលអាចចេញពីតំបន់នេះបាន ។ ប៉ុន្តែយើងមិនអាចឆ្លងផ្លូវនេះបានទេ ។ ប្រជាជនទាំងអស់ក៏នាំគ្នាត្រឡប់មក វិញ ហើយនាំគ្នាពូននៅក្នុងរោងកសិដ្ឋាននិងរូងថ្ម ដែលយើងកំពុងរស់នៅ ។ នៅម៉ោងប្រាំព្រឹក ថ្ងៃទី២៨ ខែសីហា ឆ្នាំ១៩៧៨ យើងត្រូវបានកងទ័ពអ៊ីរ៉ាក់វាយ ប្រហារនិងហុមព័ទ្ធពីគ្រប់ច្រកផ្លូវទាំងអស់ ។ យើងក៏សុំធ្វើការចុះចាញ់ ។ បន្ទាប់មកកងទ័ពអ៊ីរ៉ាក់ក៏នាំយើង ត្រឡប់ទៅកាន់ភូមិរបស់យើងវិញ ។ កងទ័ពអ៊ីរ៉ាក់បានធ្វើការបែងចែកបុរស ស្ត្រីនិង កូនក្មេង ហើយក្រោយមកកងទ័ពទាំងនោះក៏យកស្ត្រីនិងកូនក្មេងចេញទៅ ។ ក្រុមបុរសជាច្រើនត្រូវបានរក្សាទុកនៅ ក្នុងភូមិ ហើយនាយទាហានមួយរូបបានបញ្ជាឱ្យយើងឈរក្នុងជួរតែមួយ រួចនាំយើងទៅខាងត្បូងភូមិ ដែលនៅទីនោះ ខ្ញុំបានឃើញទាហានចំនួន១៦នាក់ ។ នាយទាហានពីរនាក់បញ្ជាឱ្យយើងទាំងអស់គ្នាឱ្យអង្គុយចុះ ក្រោយមកនាយទាហាន ម្នាក់ទៀតបានបញ្ជាឱ្យបាញ់យើង ។ កងទាហានទាំងអស់បានធ្វើការបាញ់រះមកលើក្រុមបុរសនៅក្នុងភូមិ ហើយយើង ទាំងអស់គ្នាដួលក្រាបទៅដី ។ ក្រោយមកនាយទាហានម្នាក់បាន បញ្ជាឱ្យយើងយកកាំភ្លើងបាញ់គ្នាឯងទៅវិញទៅមក ។ នាយទាហានដែលបញ្ជាឱ្យយើងបាញ់គ្នាឯងនោះ បានធ្វើឱ្យមានរបួសនៅលើថ្ងាស ។ ខ្ញុំនឹងបង្ហាញស្លាកស្នាមនេះទៅ តុលាការ (តុលាការក៏បានធ្វើការពិនិត្យមើលទៅលើស្លាកស្នាមដ៏ច្បាស់នេះ) ។ ខណៈពេលដែលទាហានទាំងនោះចាក ចេញដុតទៅខ្ញុំក៏ព្យាយាមក្រោកពីដី ហើយខ្ញុំបានឃើញឪពុកនិងបងប្អូនប្រុស រួមទាំងសាច់ញាតិរបស់ខ្ញុំផង (១៨នាក់) ដេកស្លាប់ទាំងអស់នៅលើដី ។ ខ្ញុំបានឃើញបងប្អូនដ៏ដូនមួយរបស់ខ្ញុំមានរបួសនៅលើជើង ។ ឃើញដូច្នោះ ខ្ញុំក៏បានដាក់ កាត់ចូលទៅក្នុងរណ្តៅធំមួយ ។ ស្របពេលនោះដែរ ខ្ញុំក៏បានឃើញ (ឈ្មោះត្រូវបានបញ្ជាក់) មនុស្សម្នាក់វារចេញមក ពីតំបន់សាកសព ។ ខ្ញុំបានដាក់បញ្ជូនបញ្ជីឈ្មោះអ្នកដែលត្រូវបានសម្លាប់នៅក្នុងកិច្ចប្រតិបត្តិការប្រហារជីវិតនេះ ។ ស្របពេលនោះខ្ញុំក៏បានឃើញពូរបស់ខ្ញុំ (ឈ្មោះត្រូវបានបញ្ជាក់) ដែលជើងម្ខាងរបស់គាត់បានបាក់ ។ បន្ទាប់មក ខ្ញុំជាមួយនឹងមនុស្សម្នាក់ទៀត (ឈ្មោះត្រូវបានបញ្ជាក់) បានលាក់ខ្លួននៅក្នុងរូងថ្មមួយ ហើយ (ឈ្មោះត្រូវបានបញ្ជាក់) មនុស្សម្នាក់ទៀតក៏បានមកលាក់ខ្លួននៅទីនោះដែរ ។ យើងបានស្នាក់នៅទីនោះរហូតដល់ថ្ងៃទី៧ ខែកញ្ញា ឆ្នាំ១៩៧៨ ដោយគ្មានអាហារនិងទឹកសម្រាប់បរិភោគឡើយ ។ ក្រោយមកទៀត យើងក៏បានធ្វើដំណើរទៅកាន់ភូមិមួយដែលនៅ ទីនោះមានក្មេងកងវ័រសេនាធំការពារជាតិជាច្រើន បានប្រាប់យើងថាមានការលើកលែងទោសហើយ ។ ពួកដូច្នោះ យើងក៏បានទៅរកក្មេងកងវ័រសេនាធំការពារជាតិទាំងនោះ ហើយបន្ទាប់មកក្មេងកងវ័រសេនាធំ ក៏បាននាំយើងទៅកាន់

ទីស្នាក់ការរបស់គណបក្ស“ប្រជាជន” ដែលស្ថិតក្នុងភូមិនោះ ។ ក្នុងករណីរសេនាទាំងនោះ ប្រធានបញ្ជូនយើងទៅកាន់ទីស្នាក់ការ មេបញ្ជាការកងពលតូច ដែលនៅទីនោះយើងត្រូវបានគេវាយធ្វើបាប និងមាក់ងាយ មុនពេលយើងត្រូវបានបញ្ជូនទៅ កាន់ជំរុំមួយទៀត ។ នៅជំរុំនោះ ខ្ញុំបានឃើញបុរសនិងស្ត្រីរាប់ពាន់នាក់នៅក្នុងវិហារមួយ ។ ក្រោយមកទៀត យើងត្រូវបានបញ្ជូនទៅកាន់វាលលំហមួយ ដែលនៅទីនោះខ្ញុំបានឃើញក្មេងៗស្លាប់ជាច្រើន ហើយខ្ញុំក៏បានចូលរួម កប់សពរបស់ក្មេងទាំងនោះដែរ ។ ម្យ៉ាងវិញទៀត យើងតែងតែឃើញមានរថយន្តមកយកក្រុមអ្នកកាន់សាសនាគ្រិស្ត និង យ៉ុងឌីស ចេញទៅកាន់កន្លែងផ្សេងទៀតដែលយើងមិនដឹង ។ រហូតមកដល់ពេលនេះ យើងនៅតែមិនដឹងអំពីវាសនា របស់អ្នកទាំងនោះនៅឡើយ ។

សាក្សី (ឈ្មោះត្រូវបានដាក់ឱ្យ)

មុខរបរ: កម្មករ

សាក្សីបាននិយាយដូចខាងក្រោមបន្ទាប់ពីធ្វើពាក្យសម្បថ:

ខ្ញុំបានចុះចាញ់ ក្រោយពីខ្ញុំត្រូវបានហានក្នុងភូមិម្នាក់ប្រាប់ខ្ញុំអំពីការលើកលែងទោស ។ ខ្ញុំត្រូវបាននាំទៅកាន់ អង្គការទទួលបន្ទុកដេនាតិឌីដភាគខាងជើង ហើយនៅទីនោះខ្ញុំត្រូវបានគេធ្វើបាប ។ បន្ទាប់ពីខ្ញុំនិងមនុស្សដទៃទៀតត្រូវ បានឃុំឃាំង មួយរយៈពេលក្រោយមក ខ្ញុំក៏ត្រូវបានបញ្ជូនតាមរថយន្ត ។ ខ្ញុំនិងមនុស្សនៅទីនោះទាំងអស់ត្រូវបាន ប្រាប់ថា ទាហាននឹងនាំទៅកាន់ទីក្រុងបាងកក ។ បន្ទាប់ពីចាកចេញបានបន្តិច រថយន្តទាំងនោះក៏ឈប់ស្ងៀម ហើយ ក្រុមទាហានបាននាំយកអ្នកទោសដែលជាប់ឃុំឃាំង ហើយនោះចេញឆ្ងាយពីរថយន្ត ។ ពេលនោះខ្ញុំជាអ្នកទោសទី១៧ ដែលត្រូវនាំចេញពីរថយន្ត ។ ក្រុមទាហានទាំងនោះបាននាំអ្នកទោសទាំងអស់ទៅឃាំងឆ្ងាយពីរថយន្ត ។ ក្រោយមក យើងត្រូវបានបញ្ជូន អង្គុយចុះ ។ នៅពេលខ្ញុំអង្គុយចុះ ខ្ញុំបានឃើញរណ្តៅមួយ ។

ខ្ញុំត្រូវបានហានម្នាក់វាយពីក្រោយចំក្បាលហើយធ្លាក់ចូលទៅក្នុងរណ្តៅនោះ ។ ពេលធ្លាក់ចូលក្នុងរណ្តៅនោះ ភ្លាម ខ្ញុំបានឃើញបុរសម្នាក់ក្នុងចំណោមបុរសជាច្រើនទៀត ប៉ុន្តែក្រោយមកខ្ញុំក៏បាត់បង់ស្មារតី ។ ខណៈពេលដែល ខ្ញុំដឹងខ្លួនវិញ ខ្ញុំដឹងថាពាក់កណ្តាលខ្លួនរបស់ខ្ញុំត្រូវបានកប់ដោយដីខ្សាច់ ហើយខ្ញុំក៏ឃើញទាហានដើរចេញពីរណ្តៅ ដើម្បីយកខ្សាច់មកចាក់បន្ថែមទៀត ។ ខ្ញុំបានព្យាយាមវារចេញពី រណ្តៅរួចដោយសារតែភាពងងឹតនិងផ្ទុលដី និងក៏ដោយសារតែអ្នកយាមរណ្តៅទាំងអស់នោះកំពុងតែរលំនាំអ្នកទោសមកបន្ថែមទៀត ។ ក្រោយមកខ្ញុំក៏វារចេញ រួចពីរណ្តៅនោះ ។ ខ្ញុំជឿជាក់ថាក្រុមទាហានទាំងនោះមិនបានធ្វើការបាញ់សម្លាប់អ្នកទោសទេ ។ មើលទៅទាហានទាំង នោះកំពុងតែយកអ្នកទោសមក ដាក់ក្នុងរណ្តៅ ហើយកប់អ្នកទោសទាំងនោះទាំងអស់តែម្តង ។

សាក្សី (ឈ្មោះត្រូវបានដាក់ឱ្យ)

មុខរបរ: អ្នកគ្រប់គ្រងវិស័យអប់រំក្នុងក្រសួងអប់រំ

សាក្សីបាននិយាយដូចខាងក្រោមបន្ទាប់ពីធ្វើពាក្យសម្បថ:

ខ្ញុំគឺជាប្រជាជនមកពីភូមិ ជី ធី ។ នៅថ្ងៃទី៣ ខែឧសភា ឆ្នាំ១៩៧៨ ខ្ញុំបានកត់សម្គាល់ទៅលើភាពចលាចល របស់កងទ័ពដែលសកម្មភាពនេះធ្វើឱ្យមានការសង្ស័យ ។ យើងមានអារម្មណ៍ថាជីវិតរបស់យើងកំពុងតែស្ថិតនៅក្នុង គ្រោះថ្នាក់ហើយ ។ នៅថ្ងៃនោះ ខ្ញុំបានឃើញយន្តហោះចម្បាំងដែលខ្ញុំមិនអាចចាំលេខបាន ។ យន្តហោះចម្បាំងទាំងនោះ

បានធ្វើការទម្លាក់គ្រាប់បែកលើភូមិដទៃទៀតជាច្រើន ។ ជាមួយគ្នានោះដែរ ភូមិរបស់យើងក៏ត្រូវគ្រាប់បែកទម្លាក់ចំ
ហើយមានផ្សែងខ្លួនខ្លាញ់ ហុយឡើងលើ ។ សួរសំឡេងលេចចេញពីការទម្លាក់គ្រាប់បែកពុស្តរតិចទេ ប៉ុន្តែខ្យល់នៅតែ
បន្តបក់ ។ ពេលនោះខ្ញុំកំពុងតែ ឈរនៅចំទិសបញ្ជាសខ្យល់ ។ ឃើញដូចនេះ ខ្ញុំក៏បានស្រែកហៅប្រជាជននៅក្នុងភូមិ ។
ដោយហេតុថា ខ្ញុំធ្លាប់ប្រើការជាឧបាយក្នុងកងបែកចែកសារធាតុជីវសាស្ត្រ ខ្ញុំបានដឹងថាភូមិរបស់ខ្ញុំត្រូវគ្រាប់បែក
ទម្លាក់ចំ និងបានទទួលរងការបាញ់អាវុធដីវសាស្ត្រ ។ ខ្ញុំក៏ធ្លាប់បានធ្វើការហ្វឹកហាត់ឲ្យចេះប្រើប្រាស់អាវុធដីវសាស្ត្រ
ដែរ ។ នៅពេលដែលគ្រាប់បែកទម្លាក់ចំភូមិរបស់ខ្ញុំ ខ្ញុំចាំបានថាសមាជិកគ្រួសាររបស់ខ្ញុំ ចំនួន២៥ នាក់ ម្តាយ (ឈ្មោះ
ត្រូវបានបញ្ជាក់) ប្រពន្ធ (ឈ្មោះត្រូវបានបញ្ជាក់) និងកូនៗ (ឈ្មោះ ត្រូវបានបញ្ជាក់) របស់ខ្ញុំបានស្លាប់ ។ លើកលែង
តែកូនស្រីរបស់ខ្ញុំម្នាក់ (ឈ្មោះត្រូវបានដាក់ឲ្យ) នៅមានជីវិត ។ ខ្ញុំក៏បានបាត់បង់បងប្អូនប្រុសពីរនាក់(ឈ្មោះត្រូវបាន
ដាក់ឲ្យ) រួមទាំងប្រពន្ធ និងកូនរបស់គាត់ដែលត្រូវបាត់បង់ជីវិតនៅក្នុងទម្លាក់ហេតុនេះ និងប្រជាជននៅក្នុងភូមិដីនេះ
ផងដែរ ។ ដប់នាទីក្រោយពីការបាញ់និងទម្លាក់គ្រាប់បែក យើងក៏បាននាំគ្នាដើរឆ្ពោះទៅកាន់ភូមិវិញ ។ ខ្ញុំបានរួមដំណើរ
ជាមួយបងប្រុសថ្ងៃនិងមិត្តរបស់ខ្ញុំទាំងអស់មានក្តារចូននាក់ ។ ខ្ញុំបានប្រាប់គាត់ឲ្យយកខ្សែក្រវ៉ាត់ស្បែករបស់ ជនជាតិខ្មែរ
មកពាក់ធ្វើជាកន្លែងបិទមុខ ក្រោយពីកន្លែងនោះត្រូវបានជ្រលក់ក្នុងទឹក ។ ខ្ញុំបានយកកន្លែងស្បែកនោះមក បិទមាត់
ច្រមុះ និងភ្នែករបស់ខ្ញុំ ដើម្បីការពារពីផ្សែងពុលជីវសាស្ត្រ ។ នៅពាក់កណ្តាលដូរ ខ្ញុំបានជួបក្មេងស្រីម្នាក់ដែលនិយាយ
មកកាន់ខ្ញុំថា “គ្មាននរណាម្នាក់នៅជាមួយខ្ញុំទេ” ដែលឃ្លានេះជាភាសាអារ៉ាប់ មានន័យថា “សមាជិកគ្រួសាររបស់ខ្ញុំ
ទាំងអស់បានស្លាប់ចោលខ្ញុំអស់ហើយ” ។

ភូមិរបស់ខ្ញុំត្រូវរងការបាញ់ដោយកាំភ្លើង និងទម្លាក់គ្រាប់បែកលើទីតាំងបីកន្លែង ពីព្រោះប្រជាជនភាគ
ច្រើនរស់នៅក្នុងតំបន់ត្រីកោណនេះ ។ ភូមិនេះត្រូវបានទម្លាក់ចំថ្ងៃរាម៉ាដាន ពេលថ្ងៃរៀបលិច ដោយសារតែក្នុងអំឡុង
ពេលនេះ មានមនុស្សជាច្រើននាក់កំពុងតែជួបជុំគ្នាហូបបាយ ។ ជាការពិត ភូមិរបស់ខ្ញុំត្រូវបានបាញ់ដោយកាំភ្លើង
និងទម្លាក់គ្រាប់បែកនៅពេលយប់ ពីព្រោះថានៅពេលយប់ប្រជាជនមិនអាចជួយសង្រ្គោះគ្នាដោយឆ្ងាយស្រួលទេនិង
ម្ស៊ីនទៀតកងឧបាយនោះមានបំណងចង់ឲ្យមនុស្សស្លាប់ និងរងរបួសច្រើនផង ។ ពេលដែលភូមិខ្ញុំកំពុងតែទទួលរងការ
វាយប្រហារដោយទស្សន៍ ជីវសាស្ត្រ គ្រួសារខ្ញុំបានព្យាយាមរត់ទៅកាន់អូរដើម្បីប្រើប្រាស់ទឹកសម្រាប់ការពារខ្លួន ។
ខ្ញុំស្រឡាត់ ថ្ងៃយប់របស់ក្មេងតូចម្នាក់ ។ នៅពេលនោះ ខ្ញុំមានចង្អៀងអគ្គិសនីយូរដៃមួយ បន្ទាប់មកខ្ញុំយកវាមកភ្ជួរ
មើលចំនួនមនុស្សដែលរងរបួសនិងស្លាប់ ។ មានមនុស្សប្រហែល៧០ នាក់របួសនិងស្លាប់ដេកនៅលើដីដែលមានទំហំ
ប្រមាណប្រាំមួយម៉ែត្រការ៉េ ។ ប៉ុន្តែ ខ្ញុំមិនបានរាប់មើលចំនួនមនុស្សដែលរងរបួសនិងស្លាប់ ឲ្យបានត្រឹមត្រូវនោះទេ ។
ម្ស៊ីនវិញទៀត មនុស្សទាំងអស់នេះសុទ្ធសឹងតែជាសមាជិកគ្រួសាររបស់ខ្ញុំ ដែលអ្នកទាំងនោះបានរងរបួស និងស្លាប់
ដោយសារអាវុធដីវសាស្ត្រ ។ ខ្ញុំបានឃើញស្រ្តីម្នាក់ដេកក្រាបនៅក្បែរមាត់អូរ និងបានព្រួយបារម្ភយប់របស់កូនឆ្មាំដែល
ដេកនៅក្បែរស្រ្តីនោះ ។ ការពិតស្រ្តីនោះព្យាយាមការពារកូនរបស់គាត់ពីទស្សន៍ពុលជីវសាស្ត្រ ។ ឃើញដូច្នោះ ខ្ញុំក៏បីកូន
ឆ្មាំនោះចូលទៅក្នុងផ្ទះ ហើយដោះ សម្លៀកបំពាក់របស់កូនឆ្មាំនោះចេញ និងយកក្មេងនោះទៅលាងសម្អាតខ្លួនរួចរុំក្មេង
នោះនិងភ្លយ បន្ទាប់មកខ្ញុំក៏ចាកចេញពីផ្ទះនោះទៅ ។

ក្រោយមកទៀត ខ្ញុំបានឃើញស្រ្តីម្នាក់ផ្សែងទៀតដេកក្តាប់មុខនៅមាត់អូរ ។ នៅពេលដែលខ្ញុំដាវខ្លួនស្រ្តីនោះ

ឡើង ខ្ញុំដឹងថាស្ត្រីនោះគឺជាម្តាយរបស់ខ្ញុំ ។ បន្ទាប់ពីបានឃើញសមាជិកគ្រួសាររបស់ខ្ញុំស្លាប់បាត់បង់ជីវិតខ្ញុំក៏ចាកចេញពីភូមិនេះទៅ ។ ប្រាំថ្ងៃក្រោយមកខ្ញុំមិនមានអ្វីសម្រាប់ហូបទេ ហើយខ្ញុំក៏មិនដឹងថាខ្ញុំត្រូវទៅទីណាដែរ ។ នៅក្នុងពេលធ្វើដំណើរ មានមនុស្សប្រាំនាក់ចូលរួមដំណើរជាមួយខ្ញុំ ។ ខ្ញុំបានព្យាយាមត្រឡប់ទៅភូមិវិញ ប៉ុន្តែខ្ញុំបានដឹងថាពាហនជាច្រើននាក់កំពុងតែប្រមូលផ្តុំនៅក្នុងភូមិរបស់ខ្ញុំ ។ ពាហនទាំងអស់នោះបានចាប់អ្នកនៅស្តុកភូមិឃុំ ហើយបានដុតបំផ្លាញផ្ទះក្នុងភូមិចោល ។ ដូច្នោះក្រុមរបស់ខ្ញុំក៏សម្រេចគេចខ្លួនពីពាហនទាំងនេះ ដោយនាំគ្នាទៅពួននៅក្រោយថ្មដំបូយ ។ ខ្ញុំបានឃើញ (ឈ្មោះត្រូវបានដាក់ឱ្យ) មនុស្សម្នាក់ដែលមកពីភូមិបាលម័រ (Jalmur) ។ គាត់មើលទៅដូចជាស្ថិតនៅក្នុងសភាពប្រញាប់ប្រញាល ។ ក្រុមរបស់ខ្ញុំបានសួរថាគាត់បានឃើញអ្វីខ្លះ ហើយគាត់ក៏បានឆ្លើយថាមានកងយោធពលច្រើននាក់ណាស់កំពុងតែនាំគ្នាមកកាន់ភូមិរបស់ខ្ញុំ និងចាប់អ្នកភូមិផ្សេងទៀតផង ។ គាត់បានក្រើនរំពួកក្រុមខ្ញុំថាពាហនទាំងនោះនឹងមកដល់ទីនេះ ដូច្នោះយើងត្រូវតែរត់ដើម្បីការពារជីវិតរបស់ខ្លួន ។ ខ្ញុំក៏បានសួរគាត់អំពីដំណឹងរបស់ឪពុកខ្ញុំដែរ តែគាត់គ្រាន់តែនិយាយថាអ្នកនៅក្នុងភូមិទាំងអស់ ត្រូវបានចាប់ខ្លួន ។



រូបទី៦៦

ប្រធានបទទី៨ : អតីតយូហ្គោស្លាវី

សាសនា: អ៊ីស្ត័រអកតូដិក (Eastern Orthodox) ៥០ ភាគរយ រ៉ូម៉ែន-កាតូលិក (Roman Catholic) ៣០ ភាគរយ ម៉ូស្លីម ៧ ភាគរយ ប្រូតេស្តង់ (Protestant) ១ ភាគរយ និងសាសនា ផ្សេងៗទៀត ១០ ភាគរយ
ការបែកបែកជនជាតិ : ស៊ែប (Serb) ៣៦,៣ ភាគរយ ក្រូអាត (Croat) ១៧,៧ ភាគរយ ម៉ូស្លីម ៨,៧ ភាគរយ អាល់ប៉ានី (Albanian) ៧,៧ ភាគរយ ម៉ាស៊ីដូនី (Macedonian) ៥,៧ ភាគរយ ជនជាតិយូហ្គោស្លាវី (Yugoslave) ៥,៤ ភាគរយ ម៉ុងតេនីហ្គ្រីន (Montenegrin) ២,៥ ភាគរយ ជនជាតិ ហុងហ្គារី (Hungarian) ១,៧ ភាគរយ និង ជនជាតិដទៃទៀត ៣,៧ ភាគរយ (ការស្រង់ចំនួនប្រជាជននៅឆ្នាំ១៩៨១)

បរិបទប្រវត្តិសាស្ត្រ: ទសវត្សរ៍ឆ្នាំ១៩៩០

ការបែកបាក់របស់អតីតយូហ្គោស្លាវី បានបង្កឱ្យមានជម្លោះដាច់ដោយឡែកពីគ្នាជាច្រើន ។ ជម្លោះដ៏ខ្លាំងក្លា ជាងគេគឺជម្លោះដែលពាក់ព័ន្ធនឹងតំបន់ ប៊ូស្លៀ និង ហ៊ីហ្ស៊ីហ្គ្រីណា ។

តំបន់ ប៊ូស្លៀ និង ហ៊ីហ្ស៊ីហ្គ្រីណា បានប្រកាសអធិបតេយ្យភាពរបស់ខ្លួនចេញពីប្រទេសយូហ្គោស្លាវីនៅ ខែតុលា ឆ្នាំ១៩៩១ ។ នៅខែមីនា ឆ្នាំ១៩៩២ ការបោះឆ្នោតមួយដោយមានការធ្វើ ពហិការពីជនជាតិស៊ែប បាននាំ មកនូវសេចក្តីប្រកាសឯករាជ្យភាពមួយ ។ ជនជាតិស៊ែប ក្នុងតំបន់ប៊ូស្លៀ ដោយមានការកាំទ្រពីប្រទេសស៊ែបនិង ម៉ុងតេនីហ្គ្រីន បានចាប់ផ្តើមធ្វើការតស៊ូប្រដាប់អាវុធ ក្នុងគោលបំណងបែកបែករដ្ឋតាមជាតិពន្ធុ ក្នុងតំបន់កាប់ របស់ជនជាតិស៊ែប ដោយបង្កើតទៅជា “មហាប្រទេសស៊ែបីមួយ” ។ គណបក្សប្រជាធិបតេយ្យស៊ែបី បានបង្កើតតំបន់ ឯករាជ្យ ក្រាដីណា (Krajina) ហៅកាត់ថា (ARK) ។ តំបន់ភូមិសាស្ត្រដែលជាផ្នែកមួយរបស់តំបន់ឯករាជ្យ ក្រាដីណា ក៏បានក្លាយជាតំបន់របស់សាធារណរដ្ឋស៊ែបីជាដូរការ ។ មេដឹកនាំគណបក្សប្រជាធិបតេយ្យស៊ែបី បានចាត់ទុកប្រជាជន ក្រូអាត-ប៊ូស្លៀ និង ម៉ូស្លីម-ប៊ូស្លៀ រស់នៅក្នុងតំបន់ដែលបានប្រកាសថា ជាតំបន់របស់សាធារណរដ្ឋស៊ែបី ថាជាទុបសក្ត ចម្បងមួយដល់ការបង្កើតជារដ្ឋដូរការរបស់ជនជាតិស៊ែបី ។ ហេតុផលនេះបានផ្តើមឱ្យមានគោលនយោបាយ ការ ផ្លាស់លំនៅចិត្ត ឬការបោសសម្អាត ជាតិពន្ធុនៃជនជាតិ ក្រូអាត-ប៊ូស្លៀ និងម៉ូស្លីម-ប៊ូស្លៀ ស្ទើរតែទាំងអស់ ។ ការដឹកនាំរបស់អ្នកស្នេហាជាតិស៊ែប បានចាត់ទុកជនជាតិម៉ូស្លីម-ប៊ូស្លៀ និងក្រូអាត-ប៊ូស្លៀ ថាជាមនុស្សជ្រុលនិយម ដែលមានបំណងប្រព្រឹត្តអំពើប្រល័យពូជសាសន៍លើប្រជាជន ស៊ែបី ក្នុងតំបន់ប៊ូស្លៀ និង ហ៊ីហ្ស៊ី ហ្គ្រីណា ។ ការសម្លាប់ និងអំពើប្រល័យពូជសាសន៍ដ៏ធំធេងបានកើតឡើងលើជនស៊ីវិលជាច្រើននាក់ ។ សកម្មភាពនេះបានក្លាយជាលទ្ធផលនៃការ សម្រេចចិត្តរបស់អង្គការសហប្រជាជាតិ ដើម្បីធានាឱ្យបាននូវការការពារសុវត្ថិភាពរបស់ប្រជាជនស៊ីវិល ។ ទីកន្លែង ដ៏មានសុវត្ថិភាពមួយកន្លែងដែលស្ថាបនាដោយ អង្គការសហប្រជាជាតិ គឺទីក្រុងស្រីប្រេនីកា (Srebrenica) ។ នៅខែ កក្កដា ឆ្នាំ១៩៩៥ កងទ័ពប៊ូស្លៀ-ស៊ែប បានក្តាប់ក្តាប់ទីក្រុងទាំងមូលនិងតំបន់ដែលនៅជុំវិញ ។ រយៈពេលប្រាំថ្ងៃ ក្រោយមក ទាហានស៊ែបបានសម្លាប់បុរសនិងក្មេងប្រុសចំនួនប្រាំពីរពាន់នាក់នៅតាមវាលស្រែ សាលារៀន និងយ៉ាង ជាក់អីវ៉ាន់ ។

ចម្លើយដកស្រង់របស់ជនរងគ្រោះ

សាក្សីទី៥ ០ គឺជាក្មេងស្រីម្នាក់មកពីភូមិមួយនៅក្នុងតំបន់ក្រុង F ភាគពាយ័ព្យប៊ូស្មៀ និង ហ៊ីហ្ស៊ីហ្គ្រីណា នៅពេលដែលសង្គ្រាមចាប់ផ្តើមនៅខែមេសាឆ្នាំ១៩៧២ ។

នៅដើមខែមេសាឆ្នាំ១៩៧២ សាក្សីទី៥ ០ និងគ្រួសាររបស់នាងបានចាប់ផ្តើមរស់នៅក្នុងព្រៃ ព្រោះខ្លាចថា ខ្លួនអាចនឹងត្រូវដុតសម្លាប់ជាមួយនឹងផ្ទះរបស់នាងនៅក្នុងភូមិដែលនាងនិយាយថាផ្ទះជាច្រើននៅក្នុងភូមិត្រូវបានដុត បំផ្លាញចោល ។ នៅថ្ងៃទី៣ ខែកក្កដា ឆ្នាំ១៩៧២ ភូមិរបស់សាក្សីទី៥ ០ ត្រូវបានទទួលរងនូវការវាយប្រហារ ហើយ ក្នុងរយៈពេលពីរបីថ្ងៃក្រោយមក ទាហានគ្មានឯកសណ្ឋានបួននាក់រួមមានទាំងអ្នកនៅក្បែរផ្ទះរបស់នាងម្នាក់ផង បាន ចាប់ខ្លួនអ្នកភូមិ ។

ក្នុងអំឡុងពេលដែលសាក្សីទី៥ ០ ជាប់ឃុំឃាំង នាងបានឃើញទាហានស៊ីបនាំក្មេងស្រីជាច្រើននាក់ពីក្រុម របស់ទាហានដោយចន្ទលទៅកាន់ក្មេងស្រីទាំងនោះថា “ឯង, ឯង ឬ ឯង” ។ នាងនិយាយថាក្មេងស្រីទាំងនេះនឹងត្រូវនាំ យកចេញទៅរាល់ពេលដែលទាហានទាំងនោះត្រូវការ ។ រៀនរាល់យប់ ក្មេងស្រីខ្លះនឹងត្រូវបានសម្លាប់ចោលនៅ កន្លែងផ្សេងៗ ជាមួយនឹងទាហានទាំងនោះ ។ សាក្សីទី៥ ០ បាននិយាយថានៅពេលដែលក្មេងស្រីៗ ត្រូវបំបែកវិញ ក្មេង ស្រីទាំងនោះយំ ។ ចំណែកឯក្មេងស្រីដទៃទៀត មានឈាមហូរចេញតាមច្រមុះ ស្រែក ឬត្រូវបានទាហានបោចសក់ ។

ចម្លើយដកស្រង់របស់ជនរងគ្រោះ

លោកវេជ្ជបណ្ឌិត M មានអាយុ៣៣ឆ្នាំ ជាក្រូពេទ្យជាតិប៊ូស្មៀ មកពីទីក្រុង P ក្នុងភាគពាយ័ព្យប្រទេសប៊ូស្មៀ និងហ៊ីហ្ស៊ីហ្គ្រីណា នៅពេលដែលសង្គ្រាមចាប់ផ្តើមនៅខែមេសា ឆ្នាំ១៩៧២ ។ មុនសង្គ្រាម លោកវេជ្ជបណ្ឌិត M និយាយថា គាត់មិនបានកត់សម្គាល់លើបញ្ហាមួយចំនួនរវាងជនជាតិផ្សេងៗ ដែលរស់នៅក្នុងទីក្រុង P នេះទេ ។ លោក វេជ្ជបណ្ឌិត M និយាយថា “ខ្ញុំមានមិត្តច្រើនណាស់ ដែលជាជនជាតិស៊ីប ” ។ “ខ្ញុំគិតថាខ្ញុំមានមិត្តភក្តិជាជនជាតិស៊ីប ច្រើនជាងជនជាតិដទៃផ្សេងទៀត” ។

កាលពីថ្ងៃ២៤ ខែមេសា ឆ្នាំ១៩៧២ នៅពេលរសៀល កងកម្លាំងរបស់ជនជាតិស៊ីប បានវាយប្រហារមក លើទីក្រុង K ដោយគ្មានផ្តល់ឱកាសដល់ស្ត្រី ក្មេងៗ និងមនុស្សចាស់ជរាបានចាកចេញមុនការវាយប្រហារនេះឡើយ ។ នៅពេលនោះលោកវេជ្ជបណ្ឌិត M កំពុងតែធ្វើការនៅគ្លីនិកក្នុងក្រុង ។ ក្នុងរយៈពេលពីរបីថ្ងៃដែលការវាយប្រហារបាន បញ្ចប់ គាត់បានព្យាបាលជនស៊ីបជាច្រើននាក់ដែលរងរបួសដោយសារតែគ្រាប់ផ្លែឆ្នាំង ។ នៅក្នុងចំណោមជនរងគ្រោះ ទាំងនោះ មានក្មេងពីរនាក់ ។ លោកវេជ្ជបណ្ឌិតនិយាយថា “មានក្មេងស្រីម្នាក់ដេកនៅទីនោះដែលដើរទាំងពីររបស់នាង ត្រូវដាច់ ហើយក្មេងស្រីនោះក៏ស្លាប់ទៅ” ។ លោក វេជ្ជបណ្ឌិត M បានព្យាយាមជម្លៀសក្មេងទាំងពីរនាក់ចេញ ប៉ុន្តែ ត្រូវបានបដិសេធមិនឲ្យយកចេញ ។ គាត់ត្រូវបានទាហានប្រាប់ថា “ឲ្យពួកវាទាំងអស់ហ្នឹង បាលីចា (balija)” ជាពាក្យ ប្រមាថនៃភាសារបស់ម៉ូស៊ីម ដែលមានន័យថា “ឆាប់នៅទីនោះហើយ” ទោះជាយ៉ាងណាក៏ “យើងនឹងសម្លាប់ពួកឯង ទាំងអស់ គ្នាតែងដែលហ្នឹង” ។

លោកវេជ្ជបណ្ឌិត M និយាយថា បុរសប្រហែលជាពីររយនាក់ត្រូវបានសម្លាប់នៅក្នុងទីក្រុង ចំណែកឯមនុស្ស ដទៃទៀតបានស្លាប់ដោយសារតែបុគ្គលិកពេទ្យ មិនបានផ្តល់ការព្យាបាលឲ្យបានត្រឹមត្រូវ ដល់អ្នកទាំងនោះ ។



រូបទី៦៧

ចម្លើយដកស្រង់របស់ជនរងគ្រោះ

សាក្សីឈ្មោះ O ទើបតែនឹងមានអាយុ ១៧ឆ្នាំ កាលពីថ្ងៃទី១១ ខែកក្កដា ឆ្នាំ១៩៧៥ នៅពេលដែលកងទ័ព ប៊ុនស្នី-សែប បានសម្រុកចូលទីក្រុងស្រីប្រេនីកាកាខាតឡុងប៊ុនស្នីនិងហ៊ីហ្ស៊ីហ្ស៊ីណា ។ នៅថ្ងៃនោះ សាក្សី O និង ឪពុករបស់គាត់បានសម្រេចចិត្តចូលរួមជាមួយនឹងក្រុមយុវជនដែលមានអវៈយវៈពេញលេញរាប់ពាន់នាក់មកពីស្រី ប្រេនីកា ក្នុងបំណងរៀនសូត្រទៅតំបន់ការ៉ាបរបស់ជនជាតិប៊ុនស្នី-មូស្នីម ដោយសារតែអ្នកទាំងនោះមានភាពភ័យខ្លាចថាជីវិតរបស់ខ្លួននឹងអាចបាត់បង់ ។

ខណៈពេលកំពុងតែលាក់ខ្លួនក្នុងព្រៃ សាក្សី O បានចូលរួមជាមួយនឹងក្រុមយុវជនជាច្រើននាក់ដែលចូលមកនៅក្នុងព្រៃ ។ សាក្សី O និយាយថា គាត់មិនបានដឹងថាក្រុមយុវជនទាំងអស់នេះបានសុំចុះចេញនោះទេ ។

កាលពីរសៀលថ្ងៃទី១៤ ខែកក្កដា កងកម្លាំងប៊ុនស្នី-សែបបាននាំសាក្សី O និងអ្នកជាប់ឃុំយ៉ាងដទៃ ជាច្រើននាក់ទៀតយកទៅដាក់ក្នុងបន្ទប់មួយចំនួនរបស់សាលារៀនមួយខ្លួន ។ ទាហានប៊ុនស្នី-សែបម្នាក់ បានសួរថា “ដីនេះជារបស់អ្នកណា ? ” បន្ទាប់មកទាហាននោះបានឆ្លើយដោយខ្លួនឯងថា “នេះគឺជាដីរបស់ជនជាតិសែប ។ ដីនេះ



រូបថតលេខ៦៨

ធ្លាប់ជារបស់ជនជាតិស៊ីប ហើយនឹងជារបស់ជនជាតិស៊ីបជារៀងរហូត» ។ ទាហាន ស៊ីបបានសួររូបនៃមន្ត្រីតថា «តើទីក្រុងស្រីប្រេនីកាជាកម្មសិទ្ធិរបស់អ្នកណា?» ទាហានទាំងនោះក៏បានឆ្លើយដោយខ្លួនឯងថា «ទីក្រុងស្រីប្រេនីកា គឺជារបស់ជនជាតិស៊ីប ។ ទីក្រុងនេះធ្លាប់ជាកម្មសិទ្ធិរបស់ជនជាតិស៊ីប ហើយនឹងក្លាយជារបស់ជនជាតិស៊ីបជារៀង រហូត» ។

នៅពេលមេឃងងឹត សាក្សី O បានឮសំឡេងស្រែកហៅក្រុមយុវជននៅបន្ទប់ផ្សេងៗចេញជាក្រុមតូចៗ ។ នៅពេលក្រុមយុវជនទាំងនោះចុះមកឈរនៅមុខសាលា សាក្សី O បានឮសូរបាញ់កាំភ្លើង ។ សំឡេងបាញ់កាំភ្លើងនេះ បានបន្តឡើងរហូតដល់ពាក់កណ្តាលអធ្រាត្រ ។

ក្រោយមកទាហានម្នាក់បានចូលមកដល់បន្ទប់របស់សាក្សី O ហើយបាននិយាយថា ដល់វេនរបស់ក្រុមយុវជន របស់សាក្សី O ហើយ ។ ទាហាននោះបានបន្ថែមទៀតថា សាក្សីត្រូវចេញមកម្តងពីរៗ នាក់ ។ សាក្សី O បានសួរពួររបស់ គាត់ថា តើគាត់ត្រូវតែចេញទៅក្រៅជាមួយពួររបស់គាត់ឬទេ? ពួររបស់សាក្សី O បាននិយាយថា «ទេ យើងនឹងមិនទៅ

ជាមួយគ្នាទេ» ។ សាក្សី O ចេញទៅជាមួយនឹងបុរសម្នាក់ទៀតមុន ពួករបស់គាត់ ។ ក្រោយពីពេលនោះមក សាក្សី O មិនដែលបានឃើញពួករបស់គាត់ឡើយ ។

ឧហានបានចង់ដែលរបស់សាក្សី O ពីក្រោយខ្នងជាមួយនឹងខ្សែដីមាំ បន្ទាប់មកក៏យកគាត់ទៅដាក់នៅក្នុងបន្ទប់ រៀនមួយទៀត ដែលគាត់មានអារម្មណ៍ថាដូចជាមានក្រណាត់ខោអាវនៅពីក្រោមជើងរបស់គាត់ ។ នៅពេលដែល ដែល របស់យុវជនទាំងអស់ត្រូវបានចង្អុលជាស្រេចហើយ ឧហានទាំងនោះបាននាំសាក្សីចេញទៅក្រៅអគារ ហើយយក សាក្សីទៅដាក់ក្នុងរថយន្តមួយ ។ បុរសម្នាក់ដែលនៅពីក្រោយសាក្សី O ដែលអាចស្រាយចំណងដែលរបស់ខ្លួននោះ បានសួរទៅកាន់សាក្សី O ថាតើសាក្សី O ចង់ឲ្យបុរសនោះ ស្រាយចំណងដែរឬទេ ។ សាក្សី O បាននិយាយថា «ទេ!ទេ! ខ្ញុំមិនចង់ស្រាយចំណងនេះទេពីព្រោះថាខ្ញុំនឹងត្រូវបានសម្លាប់ឥឡូវហើយ ។» សាក្សី O បានសួរឡើងមនុស្សស្រីស្រែកថា «ឲ្យទឹកយើងដឹកសិរមក ចាំសម្លាប់យើងតាមក្រោយ» ។ សាក្សី O បាននិយាយក្នុងចម្លើយសារភាពរបស់គាត់ថា ខណៈពេលនោះ គាត់គិតតែម្នាក់ឯងថាគាត់ពិតជាមានអារម្មណ៍អាណេចអាធិមណស៍ ដែលគាត់ត្រូវស្លាប់ទាំងស្រេក ទឹក ។

នៅព្រលឹមស្រាវៗ ថ្ងៃទី១៥ ខែកក្កដា ឆ្នាំ១៩៧៥ ឧហានទាំងនោះបាននាំយកសាក្សី O ចេញពីរថយន្តទៅ កាន់កន្លែងមួយដែលនៅទីនោះគាត់បានឃើញមនុស្សជាច្រើនជួរ ត្រូវបានសម្លាប់រួចហើយ ។ ខណៈពេលដែលសាក្សី O ចាកចេញពីរថយន្ត គាត់បានគិតថា គាត់នឹងស្លាប់ភ្លាមដោយគ្មានភាពឈឺចាប់អ្វីទាំងអស់ ។ «ពេលនោះខ្ញុំគិតថាម្តាយ របស់ខ្ញុំនឹងមិនដឹងដំរីវិតរបស់ខ្ញុំត្រូវបានបញ្ចប់នៅកន្លែងណានោះទេ» ។

នៅពេលដែលសួរករភ្លើងលាន់ឡើង សាក្សី O បានដួលលើដី ហើយគាត់ដឹងថា គាត់មានភាពឈឺចាប់នៅលើ ដើមទ្រូងខាងស្តាំនិងដើមដៃខាងស្តាំរបស់គាត់ ។ សាក្សី O បានសួរឡើងស្រែកមួយរបស់បុរសម្នាក់នៅខាងស្តាំដែលរបស់ គាត់ ប៉ុន្តែសាក្សី O មិនបានស្រែកឡើយ ។ សាក្សី O បានគិតថា គាត់រង់ចាំគ្រាប់កាំភ្លើងមួយគ្រាប់ទៀតបាញ់មក ចំគាត់ ។ ខណៈពេលដែលសាក្សី O កំពុងរង់ចាំសេចក្តីស្លាប់ គាត់បានសួរឡើងកាំភ្លើងដុះឡើងជាបន្តបន្ទាប់ ហើយ ចំណែកឯមនុស្សក៏ដួលដេកលើដីគ្នាលៗ ។ នៅពេលដែលឧហានបញ្ចប់ការបាញ់សម្លាប់ សាក្សី O បានឮឧហានទាំង នោះនិយាយថា «រដ្ឋាភិបាលរបស់ពួកឯងនឹងបោះបង់ពួកឯងចោល ទោះបីជាពួកឯងស្លាប់ហើយក៏ដោយ» ។ សាក្សី O បាននិយាយថា ឧហានទាំងនោះបានមើលមកមនុស្សដេកស្លាប់លើដីហើយនាំគ្នានិយាយចំអកថា «មើលអារម្មណ៍នេះ វាស្រាប់ទៅដូចស្បែកគ្រាប់អីចឹង» ។

ក្រោយពីការបាញ់សម្លាប់ត្រូវបានបញ្ចប់ និងក្រោយពេលឧហានទាំងនោះបាននាំគ្នាចាកចេញទៅ សាក្សី O បានព្យាយាមគេចខ្លួនរួចជាមួយនឹងអ្នកនៅមានជីវិតដទៃទៀតទៅកាន់ទីកន្លែងកាប់ដោយជនជាតិ ប៊ូស្បៀ ។

នៅក្នុងតុលាការកាត់ក្តីបទឧក្រិដ្ឋកម្មអន្តរជាតិរបស់អតីតយូហ្គោស្លាវី ជាកន្លែងដែលសាក្សី O បានផ្តល់ចម្លើយ ប្រឆាំងនឹងជនត្រូវចោទ....

ដូចដែលធ្លាប់អនុវត្តកន្លងមក ប្រធានចៅក្រម អាល់មីរ៉ូ រ៉ូឌ្រីក (Almiro Rodrigues) បានសួរ ទៅសាក្សី O ថាតើគាត់មានពាក្យសម្តីអ្វីបន្ថែមទៀតទេ ។ សាក្សី O បាននិយាយដូចខាងក្រោម៖

«អ្វីទាំងអស់ដែលខ្ញុំបានឃើញ ខ្ញុំអាចនិយាយជាសរុបបានថា សកម្មភាពសម្លាប់នេះគឺត្រូវបានរៀបចំឡើង

យ៉ាងណាក៏ដោយ ។ នេះគឺជាការសម្រាប់ដែលមានលក្ខណៈជាប្រព័ន្ធ ។ បន្ថែមពីលើនេះ អ្នករៀបចំគម្រោងការនេះមិនសមនឹងទទួលបាននូវសេរីភាពទេ ។ ហើយប្រសិនបើខ្ញុំទទួលបានសិទ្ធិនិងសេចក្តីក្លាហាន ក្នុងនាមជាជនគ្មានទោសនិងជនគ្រោះទាំងអស់នោះ ខ្ញុំនឹងធ្វើការលើកលែងទោសដល់ជនដែលជំពោះការសម្រាប់នោះ ពីព្រោះថាជនទាំងនោះបានយល់ខុស ។ ខ្ញុំសូមបញ្ចប់ត្រឹមនេះ ។

ប្រធានបទទី៥ : រ៉ាន់ដា

សាសនា: រ៉ូម៉ាំង-កាតូលិក៦៥ភាគរយ ប្រូតេស្តង់៧ភាគរយ ម៉ូស៊ីស១ភាគរយ ជំនឿតាមគំបន់និងសាសនាដទៃទៀត២៥ភាគរយ

បរិបទប្រវត្តិសាស្ត្រ: ១៩៩៤

យុទ្ធនាការសម្រាប់រដ្ឋាភិបាលដែលបានកើតឡើងនៅក្នុងប្រទេស រ៉ាន់ដា ក្នុងឆ្នាំ១៩៩៤ មានបុសកលំបាកមកពីបទពិសោធន៍នាសម័យអាណានិគម ។ រ៉ាន់ដា ត្រូវបានកាន់កាប់ដំបូងដោយអាជ្ញាធិការ និងក្រោយមកទៀតធ្លាក់ក្រោមការគ្រប់គ្រងរបស់ប្រៃសណីយ៍ ។ ដោយប្រើការពិនិត្យលើបុគ្គលិកលក្ខណៈ និងលើរូបរាងខាងក្រៅសម្រាប់កំណត់ការបែងចែកពូជសាសន៍ អាណានិគមអឺរ៉ុបបានសម្រេចថា ជនជាតិហ្វីឡូ និងទូតស៊ី គឺជាពូជសាសន៍ពីរដាច់ដោយឡែកពីគ្នា ។ ដោយសារតែជនជាតិទូតស៊ីមើលទៅ ហាក់បីដូចជាខ្ពស់ ស្តើង និងដូចជនជាតិអឺរ៉ុបជាងជនជាតិហ្វីឡូ ជនជាតិទូតស៊ីត្រូវបានសន្មតថាជា “ពូជសាសន៍មេ” ។ ប្រការនេះបានធ្វើឲ្យជនជាតិទូតស៊ីមានទំនាក់ទំនងជាមួយនឹងអាណានិគមប្រៃសណីយ៍ ។ អត្តសញ្ញាណប័ណ្ណត្រូវបានបង្កើតឡើងដោយប្រៃសណីយ៍ ដើម្បីសម្គាល់រ៉ាន់ដាជនជាតិហ្វីឡូ និងជនជាតិទូតស៊ី ។ បន្ទាប់ពីសង្គ្រាមលោកលើកទីពីរ ខណៈពេលដែលប្រទេសក្នុងទ្វីបអាហ្វ្រិកបានធ្វើដំណើរឆ្ពោះទៅការទាមទារឯករាជ្យពីអាណានិគម ជនជាតិទូតស៊ីបានដើរឆ្ពោះទៅរកការបង្កើតឯករាជ្យភាពសម្រាប់ប្រទេសរ៉ាន់ដាដែរ ។ ដំណើរនេះបានជំរុញឲ្យប្រៃសណីយ៍ ប្តូរទិសដៅទៅចងចំណងមិត្តភាពជាមួយជនជាតិហ្វីឡូវិញម្តង ។ ជនជាតិហ្វីឡូជាច្រើននាក់បានឆក់យកទឹកសន្តិសុខដើម្បីវាយប្រហារទៅលើជនជាតិ ទូតស៊ី ក្នុងរវាងឆ្នាំ១៩៥៩-១៩៦២ ។ តាមការសន្និដ្ឋានជនជាតិទូតស៊ីប្រហែលមួយសែននាក់ បានភៀសខ្លួនទៅប្រទេសជិតខាង ។ ក្រោយឆ្នាំ១៩៨៦ ជនជាតិទូតស៊ីក្នុងប្រទេសអ៊ុយហ្គាន់ដា បានបង្កើតជាកងកម្លាំងទ័ពព្រៃមួយដែលមានឈ្មោះថា រណសិរ្សស្នេហាជាតិរ៉ាន់ដា ដែលមានបំណងដណ្តើមយកអំណាចគ្រប់គ្រងលើប្រទេសរ៉ាន់ដា និងផ្តល់រំលឹរបបរបស់លោកប្រធានាធិបតីហាប៊ីយ៉ារីម៉ាណា ។

នៅឆ្នាំ១៩៩០ រណសិរ្សស្នេហាជាតិរ៉ាន់ដា បានលុកលុយចូលប្រទេសរ៉ាន់ដា និងបានកាន់កាប់លើតំបន់មួយចំនួន ។ របបរបស់លោកប្រធានាធិបតី ហាប៊ីយ៉ារីម៉ាណា សម្រេចទទួលស្គាល់រណសិរ្សស្នេហាជាតិរ៉ាន់ដាថាជាអំណាចនយោបាយមួយនៅក្នុងប្រទេសរ៉ាន់ដា នៅពេលដែលខ្លួនបានចុះហត្ថលេខាលើកិច្ចព្រមព្រៀងសន្តិភាពសម្រុះសម្រួលជាអន្តរជាតិមួយ ។ អង្គការសហប្រជាជាតិបានបញ្ជូនកងកម្លាំងសន្តិសុខចំនួនប្រាំពាន់នាក់ទៅកាន់ប្រទេសរ៉ាន់ដាដើម្បីផ្តល់នូវសន្តិសុខដ៏ពិតប្រាកដមួយ ។ ក្រុមហ្វីឡូជ្រុលនិយមមួយចំនួនមិនទទួលស្គាល់កិច្ចព្រមព្រៀងសន្តិភាពនេះទេ ហើយបានចាប់ផ្តើមបង្កើតគម្រោងមួយដែល “បញ្ឈប់របស់ជនជាតិទូតស៊ី” អាចនឹងត្រូវបានដោះស្រាយ ។ កាលពីថ្ងៃទី៦ ខែមេសា ឆ្នាំ១៩៩៤ យន្តហោះរបស់លោកប្រធានាធិបតី ហាប៊ីយ៉ារីម៉ាណា ត្រូវបានបាញ់ទម្លាក់ ហើយក្នុងរយៈ

ពេលមួយថ្ងៃការបិទផ្លូវត្រូវបានធ្វើឡើងនៅក្នុងរដ្ឋធានី។ ការបិទផ្លូវទាំងនេះត្រូវបាន គ្រប់គ្រងដោយកងកម្លាំងយោធា ដែលជាក្រុមបន្តដែលបំពាក់ដោយអាវុធ។ ជនជាតិទូតស៊ីត្រូវបានសម្លាប់ជាបន្តបន្ទាប់នៅទូទាំងប្រទេសក្នុងល្បឿន មួយយ៉ាងលឿន។ មូលហេតុមួយផ្នែកទៀត ទាក់ទងនឹងការសម្លាប់រង្គាលនេះ អាចបណ្តាលមកពីការប្រើប្រាស់កម្មវិធី វិទ្យុរបស់រដ្ឋាភិបាលដែលជំរុញមានការសម្លាប់លើជនជាតិទូតស៊ី។ ក្នុងរយៈពេលតែពីរបីថ្ងៃប៉ុណ្ណោះ ជនជាតិទូតស៊ី រាប់ពាន់នាក់ត្រូវបានសម្លាប់ ហើយជាញឹកញាប់ត្រូវបានសម្លាប់នឹងកាំបិត។ យុទ្ធនាការប្រល័យពូជសាសន៍នេះបានបន្ត កើតមានឡើងអស់រយៈពេលជាច្រើនខែ រហូតមកដល់ពេលរណសិរ្សស្នេហាជាតិរ៉ូនដា ដែលដឹកនាំដោយជនជាតិទូតស៊ី បានធ្វើការគ្រប់គ្រងលើទីក្រុងភីហ្គាលី នៅថ្ងៃទី៤ ខែកក្កដា ឆ្នាំ១៩៧៤។ បរាជ័យនៅទីក្រុងភីហ្គាលី មិនបានបញ្ចប់ការ កាប់សម្លាប់នោះទេ។ ក្នុងពេលនោះដែរការសងសឹកក្នុងទ្រង់ទ្រាយធំប្រឆាំងនឹងជនជាតិហ្វីឡូ ដែលត្រូវបានចោទប្រកាន់ ថាបានចូលរួមនៅក្នុងយុទ្ធនាការកាប់សម្លាប់ត្រូវបានធ្វើឡើង។ ការប៉ាន់ស្មានលើចំនួនអ្នកស្លាប់មានចំនួនខុសគ្នា ប៉ុន្តែ ចំនួនអ្នកស្លាប់សរុបទាំងអស់ត្រូវបានគេជឿថាមានចំនួនរាប់រយពាន់នាក់ក្នុងរយៈពេលប្រហែលតែមួយរយថ្ងៃប៉ុណ្ណោះ។

ចម្លើយសារភាព និងសាច់រឿង

ខាងក្រោមនេះគឺជាចម្លើយដកស្រង់ពីតុលាការទ្រឹក្សកម្ពុជាអន្តរជាតិសម្រាប់ប្រទេសរ៉ូនដា លើករណីរបស់ជន ត្រូវចោទ ដីន ប៉ូល អាកាយ៉េស៊ូ។

ជនត្រូវចោទ

ដីន ប៉ូល អាកាយ៉េស៊ូ កើតនៅឆ្នាំ១៩៥៣។ គាត់គឺជាកីឡាករជំនាញម្នាក់ និងជាសមាជិករបស់ក្រុមកីឡាករ បាល់ទាត់ជាតិ។ នៅឆ្នាំ១៩៧៨ គាត់បានរៀបការជាមួយនារីម្នាក់រស់នៅក្នុងភូមិជាមួយគាត់អស់រយៈពេលដប់ឆ្នាំ។ គាត់និងប្រពន្ធគាត់នៅតែរស់នៅជាមួយគ្នា ហើយមានកូនប្រាំនាក់។ មុនពេលដែលអាកាយ៉េស៊ូ ត្រូវបានតែងតាំងជា អភិបាលក្រុងនៅឆ្នាំ១៩៧៣ គាត់ធ្លាប់បានធ្វើជាក្រុមប្រឹក្សានៃ និងត្រូវបានដើរតួនាទីជាអ្នកគ្រប់គ្រងសាលារៀន បឋមសិក្សា។ នៅក្នុងសមាសភាពនេះ អាកាយ៉េស៊ូ ទទួលបានការគ្រប់គ្រងវិស័យអប់រំក្នុងឃុំ និងដើរតួនាទីជាមេដឹកនាំ ក្រុមប្រឹក្សានៃទាំងអស់។ ជួនពេលខ្លះ អាកាយ៉េស៊ូ ត្រូវធ្វើជាក្រុមជំនួស ហើយការប្រឹក្សានៃរបស់គាត់តែងតែទទួលបាននូវ ភាពពេញចិត្តពីសិស្ស។ និយាយជាទូទៅ អាកាយ៉េស៊ូ គឺជាបុគ្គលដែលមានប្រជាប្រិយភាពម្នាក់នៅក្នុងសហគមន៍របស់ គាត់។

នៅព្រឹកថ្ងៃទី១៧ ខែមេសា ឆ្នាំ១៩៧៤ អាកាយ៉េស៊ូ បានដឹកនាំធ្វើការប្រជុំមួយដែលគាត់ជំរុញឲ្យប្រជាជន ទាំងអស់បញ្ឈប់អ្នកចូលដៃរបស់រណសិរ្សស្នេហាជាតិរ៉ូនដា RPF (អង្គការទ័ពរបស់ ជនជាតិទូតស៊ី) ឬជាឈ្មោះដែល អាកាយ៉េស៊ូ ហៅថាជាអ្នកចូលដៃក្បត់។ មនុស្សចំនួនលើសពីមួយរយនាក់អវត្តមាននៅក្នុងអង្គប្រជុំនេះ។ អាកាយ៉េស៊ូ បានបញ្ជាឲ្យប្រជាជនក្នុងស្រុកធ្វើការសម្លាប់មនុស្សដែលមានចំណេះដឹង និងមនុស្សដែលមានឥទ្ធិពលទាំងអស់។ ក្រុមប្រឹក្សានៃចំនួនប្រាំនាក់ត្រូវបានសម្លាប់ក្រោមការបញ្ជារបស់ អាកាយ៉េស៊ូ។ ប្រជាជនក្នុងស្រុកបានសម្លាប់ក្រុម ប្រឹក្សានៃទាំងប្រាំនាក់នេះ ដោយប្រើកាំបិតនិងទប់កណ្តើរស្រែចម្ការ។

គេឃើញមានភស្តុតាងមួយចំនួនកាលពីមុនថ្ងៃទី១៨ ខែមេសា ឆ្នាំ១៩៧៤ ដែលបានកត់ត្រាថា អាកាយ៉េស៊ូ

មានបំណងជៀសវាងអំពើហិង្សាកុំឲ្យកើតឡើងនៅក្នុងឃុំ ។ សាក្សីជាច្រើននាក់បានផ្តល់ចម្លើយគាំទ្រលើការទិតៀមប្រើប្រាស់កម្លាំងនៅក្នុងឃុំហើយ អាកាយេស៊ូ បានធ្វើការប្រឆាំងដោយប្រើកងកម្លាំងក្នុងការចូលកុលុយដែលធ្វើឡើងដោយចេតនា ដើម្បីធានាថាការសម្លាប់ដែលចាប់ផ្តើមកើតមានឡើងនៅក្នុងទីក្រុងតំហ្គាលី កាលពីថ្ងៃទី៧ ខែមេសា ឆ្នាំ១៩៩៤ មិនរីករាលដាលនៅក្នុងឃុំនេះទេ ។

សាក្សី “ក” បានឆ្លើយថា ខណៈពេលដែលកងទ័ពព្យាយាមចូលក្នុងឃុំរបស់យើង អាកាយេស៊ូ បានធ្វើអ្វីៗទាំងអស់ដើម្បីវាយប្រឆាំងលើកងទ័ពទាំងនោះវិញ ហើយបានកោះហៅប្រជាជននៅក្នុងឃុំឲ្យធ្វើដំណើរទៅកាន់ព្រំប្រទល់ឃុំដើម្បីដេញកងទ័ពទាំងនោះឲ្យចេញពីឃុំ ។

យ៉ាងណាមិញ តុលាការទ្រង់កម្មអន្តរជាតិសម្រាប់ប្រទេសរ៉ូនដា បានរកឃើញនូវភស្តុតាងដោយគ្មានការសន្ស័យដែលថា សកម្មភាពប្រព្រឹត្តរបស់ជនត្រូវចោទបានដាច់ខាតប្រក្រាយពីថ្ងៃទី១៨ ខែមេសា ឆ្នាំ១៩៩៤ ដែលក្រោយពីកាលបរិច្ឆេទខាងលើ ជនត្រូវចោទមិនមានបំណងបញ្ឈប់ការកាប់សម្លាប់ទៅលើជនជាតិទូកស៊ីនៅក្នុងឃុំនោះទេ ។ តាមការពិតមានភស្តុតាងមួយដែលបង្ហាញថា អាកាយេស៊ូ មិនត្រឹមតែបានដឹងនិងបានឃើញការសម្លាប់ប៉ុណ្ណោះទេ គាត់ថែមទាំងបានចូល និងបានផ្តល់បទបញ្ជាលើការសម្លាប់ទៀតផង ។

ចម្លើយដកស្រង់របស់ជនរងគ្រោះ

ខណៈពេលដែលយុទ្ធនាការសម្លាប់ត្រូវបានបង្កើតឡើង កងទ័ពនិងយោធាបានធ្វើសកម្មភាព ហាក់បីដូចជាខ្លួនខ្លួន បានការអនុញ្ញាតឲ្យសម្លាប់នរណាក៏បានឲ្យតែបុគ្គលនោះមានភិនភាគដូចជនជាតិទូកស៊ី ។ កាលពីថ្ងៃទី២៣ ខែមេសា ប្តីប្រពន្ធជនជាតិហ្សូរៀន គឺលោក L និងប្រពន្ធរបស់គាត់កំពុងតែធ្វើដំណើរ ហើយឈប់នៅឯទីផ្សារមួយ ។ ខណៈពេលដែលលោក L កំពុងតែទិញអីវ៉ាន់ខ្លះ ប្រពន្ធរបស់គាត់បានចាំនៅក្នុងរថយន្ត ។ កងទ័ពនិងយោធាដែលធ្វើដំណើរឆ្លងកាត់ទីនោះបានសម្គាល់ឃើញប្រពន្ធរបស់លោក L ហើយសួររកអត្តសញ្ញាណប័ណ្ណរបស់គាត់ ។ នៅពេលគាត់មិនអាចឲ្យអត្តសញ្ញាណប័ណ្ណទៅក៏យោធាទាំងនោះនាំបរិស័ទ កងយោធាទាំងនោះក៏បានបាញ់សម្លាប់គាត់នៅនឹងកន្លែងតែ ម្តង ។

ចម្លើយដកស្រង់របស់ជនរងគ្រោះ

ពេលខ្លះជនជាតិហ្សូរៀនបានជួយជនជាតិទូកស៊ីភ្លាមៗ នៅក្នុងអំពើទ្រង់កម្មដែលត្រូវបានសម្រេចនិងអនុវត្តភ្លាមៗ ។ ស្ត្រីជនជាតិទូកស៊ីម្នាក់ដែលទើបតែសម្រាលកូនថ្មី និងបានលាក់ខ្លួននៅក្នុងផ្ទះរបស់ជនជាតិហ្សូរៀន បានដឹងថាសំឡេងយំរបស់កូនដែលទើបតែនឹងកើត នឹងធ្វើឲ្យមនុស្សតាមដានស្វែងរកហើយថែមទាំងអាចសម្លាប់ជនជាតិហ្សូរៀនដែលការពារគាត់រួមទាំងរូបគាត់និងកូនរបស់គាត់ផង ។ ស្ត្រីរូបនេះនិងជនជាតិហ្សូរៀនដែលជាអ្នកការពារគាត់ បានដក់ភ្នែកភ្នែកភ្នែកពីលទ្ធភាពដែលអាចធ្វើបានជាច្រើនរួមមានទាំងការសម្រេចចិត្តសម្លាប់ទារកនោះទៀតផង ។ នៅចុងបញ្ចប់អ្នកទាំងអស់គ្នា ប្រថុយព្យាយាម ស្តុកលុយឲ្យកងយោធា ហើយប្តីប្រពន្ធនោះសុខចិត្តនាំស្ត្រីជាមួយនិងកូនចេញពីសហគមន៍ជនជាតិហ្សូរៀនដោយ យកទារកនោះទៅលាក់ជាមួយនឹងគ្រាប់បែកនិងគ្រាប់កាំភ្លើងនៅក្នុងរថយន្តរបស់យោធា ។

ចម្លើយដកស្រង់របស់ជនរងគ្រោះ

នៅក្នុងឃុំមួយ បុរសម្នាក់ក្នុងចំណោមបុរសខ្លះទៀតដែលឈរនៅក្នុងភូមិ បាននាំសាច់ញាតិជាច្រើនចេញពីគ្រួសារទូកស៊ីរបស់ប្រពន្ធគាត់ រួមទាំងកូនធម៌ជនជាតិទូកស៊ីនិងគ្រួសាររបស់គាត់ ។ កូនធម៌រូបនេះបាននិយាយរៀបរាប់

ព្រឹត្តិការណ៍នោះដូច្នោះ៖

នៅពេលដែលខ្ញុំមកដល់ទឹកដីនៃរបស់គាត់ ខ្ញុំបានឃើញមនុស្សជាច្រើននាក់បានលាក់ខ្លួននៅទីនេះ ។ មកត្រឹម ម៉ោងប្រាំមួយល្ងាច វាច្បាស់ណាស់ដែលយើងមិនអាចលាក់ខ្លួននៅទីនេះបានទេ ។ មនុស្សជាច្រើនបានឃើញយើងចូល មកក្នុងផ្ទះរបស់គាត់ ។ គាត់មិនបាននិយាយចេញមកទេ ប៉ុន្តែគាត់បានបង្ហាញឲ្យអ្នករាល់គ្នាដឹងថាអ្នកទាំងអស់គ្នាត្រូវតែ ចាកចេញពីផ្ទះរបស់គាត់ ។ គេបានចាកចេញដោយគ្មានសម្លេងនូវការយំសោកស្តាយឬមនោសញ្ចេតនាអ្វីទាំងអស់ លើកលែងតែក្មេងប្រុសម្នាក់ដែលបានសម្លេងភាពភ័យខ្លាច ។ ក្មេងនេះមានសភាពញ័រចំប្រប់នៅពេលដែលវាចាកចេញ ពីផ្ទះដែលវាលាក់ខ្លួន ។ នៅក្នុងចំណោមមនុស្សទាំងអស់នេះក៏មានកូនប្រុសប្រុសរបស់គាត់ដែលត្រូវជាប្តីរបស់កូនស្រី គាត់ម្នាក់ដែរ ។ កូនស្រីរបស់បុរសជាជនជាតិហ្វីលីពីន បានដេកយំពេញមួយយប់ ។ នៅពេលដែលមនុស្សគ្រប់គ្នាកំពុងតែ ចាកចេញ គាត់បានមកឱ្យប្រាប់ខ្ញុំថាទៅទីនេះហើយ ។ ដូច្នេះខ្ញុំ ប្រពន្ធនិងកូនរបស់ខ្ញុំបានស្នាក់នៅក្នុងផ្ទះរបស់គាត់នៅ យប់នោះ ប៉ុន្តែគ្មាននរណាម្នាក់ដេកឡើយ ។ ខ្ញុំបានអង្គុយនៅលើកៅអី ចំណែកឯកូនស្រីរបស់ខ្ញុំពុកធម៌ខ្ញុំបានយំ ពីព្រោះថាឪពុករបស់នាងបានបញ្ជូនប្តីរបស់នាង ទៅកន្លែងផ្សេង ។ បន្ទាប់មក នៅពាក់កណ្តាលយប់ យើងសុំឡើង បាញ់កាំភ្លើង និងសុំឡើងស្រែក ថ្ងៃយ៉ាងអាណោចអាធិម ។ ខ្ញុំមិនដែលធ្លាប់ខ្លាចដូចជាពេលនោះទេ ។ ខ្ញុំអង្គុយញ័រខ្លួន លើកៅអីពេញមួយយប់ ។

នៅពេលព្រឹកឡើង បុរសជាសាក្សីបានចាកចេញពីកន្លែងដែលគាត់លាក់ខ្លួន ដោយសង្ឃឹមថានឹងអាចរកបាន ឱកាសច្រើនថែមទៀតក្នុងការនាំប្រពន្ធនិងកូនរបស់គាត់ ចាកចេញដោយគ្មានការវាយប្រហារពីកងយោធពល ។ នៅ ទីបញ្ចប់រូបគាត់បានរួចខ្លួន ។

ពន្យល់អំពីទស្សនាទាននៃលំហាត់ប្រៀបធៀប

នៅក្នុងសកម្មភាពសម្រាប់លំហាត់ប្រៀបធៀប ត្រូវបែងចែកសិស្សទៅជាក្រុមដែលមានក្នុងពី៥ ទៅ៦ នាក់ ។ សិស្សម្នាក់នឹងត្រូវតែដឹងពីប្រធានក្រុម ។ ក្រុមនីមួយៗ នឹងត្រូវតម្រូវឲ្យរៀនផ្នែកមួយ ហើយក្លាយទៅជាអ្នកជំនាញ នៃផ្នែកនោះ ។ សមាជិកនៃក្រុមជំនាញនឹងត្រូវបែងចែកទៅតាមក្រុមផ្សេងៗទៀត ដើម្បីបង្រៀនសមាជិកនៃក្រុមផ្សេង ទៀតអំពីផ្នែករបស់ខ្លួន ។

លំនាំបង្រៀន ការផ្តើមបង្រៀន (៥-១០ នាទី)

មុនចាប់ផ្តើមការបង្រៀន គ្រូបង្ហាញពីវត្ថុបំណងមេរៀនសម្រាប់ថ្ងៃនេះ ។ គ្រូសិស្សពិភាក្សាអំពីអំពើឧក្រិដ្ឋកម្ម ធ្ងន់ធ្ងរដែលកើតមានឡើងនៅផ្នែកផ្សេងៗទៀតនៃសាកលលោក ។ គ្រូសិស្សសិស្សថា តើសិស្សបានដឹងអ្វីខ្លះអំពីអំពើឧក្រិដ្ឋកម្ម ធ្ងន់ធ្ងរនៅក្នុងប្រទេសផ្សេងៗទៀត និងលើកទឹកចិត្តសិស្សឲ្យធ្វើការប្រៀបធៀបរបបផ្សេងទៀតជាមួយនឹងរបប ខ្មែរក្រហម ។

លំហាត់ជាក្រុម :

តារាងអំពីការរៀបចំការសិក្សាអំពីអំពើឧក្រិដ្ឋកម្មធុនធ្ងន់ជាលំហាត់

ជំហានទី១ : គ្រូណែនាំសិស្សឲ្យរាប់លេខរៀងពី១ដល់៥ ។ សិស្សម្នាក់ៗ នឹងទទួលបានលេខរៀង ពី១ដល់៥ ។

ជំហានទី២ : គ្រូបែងចែកសិស្សនៅក្នុងថ្នាក់ទៅជា៥ ក្រុម ។ សិស្សដែលមានលេខរៀងទី១ ទាំងអស់ ជួបគ្នាមួយក្រុមនៅផ្នែកមួយនៃបន្ទប់រៀន ហើយសិស្សដែលមានលេខរៀងទី២ដល់ទី៥ ក៏ប្រមូល គ្នាជាក្រុមដូចគ្នាដែរ ។

ជំហានទី៣ : គ្រូកំណត់ក្រុមទាំងអស់ទៅតាមប្រធានបទរបស់គេរៀងៗខ្លួន ។ ឧទាហរណ៍ ក្រុមទី១ សិក្សាពីប្រធានបទទី១ ។

ជំហានទី៤ : គ្រូណែនាំសិស្សឲ្យចាប់ផ្តើមសិក្សា អាន និងពិភាក្សាប្រធានបទតាមក្រុមរៀងៗខ្លួន ។

ជំហានទី៥ : នៅពេលក្រុមនីមួយៗចាប់ផ្តើមអាន ពិភាក្សា និងកត់ត្រាព័ត៌មានទាក់ទងនឹងប្រធានបទ របស់ខ្លួន គ្រូត្រូវដើរជុំវិញបន្ទប់ដើម្បីសម្របសម្រួលសិស្ស និងអង្កេតក្រុមនីមួយៗ ។

ជំហានទី៦ : គ្រូត្រូវគ្រប់គ្រងពេលវេលា ដើម្បីឲ្យសិស្សមានពេលវេលាគ្រប់គ្រាន់ក្នុងការរៀបចំ កំណត់ចំណាំ និងការឡើងបង្ហាញ ។

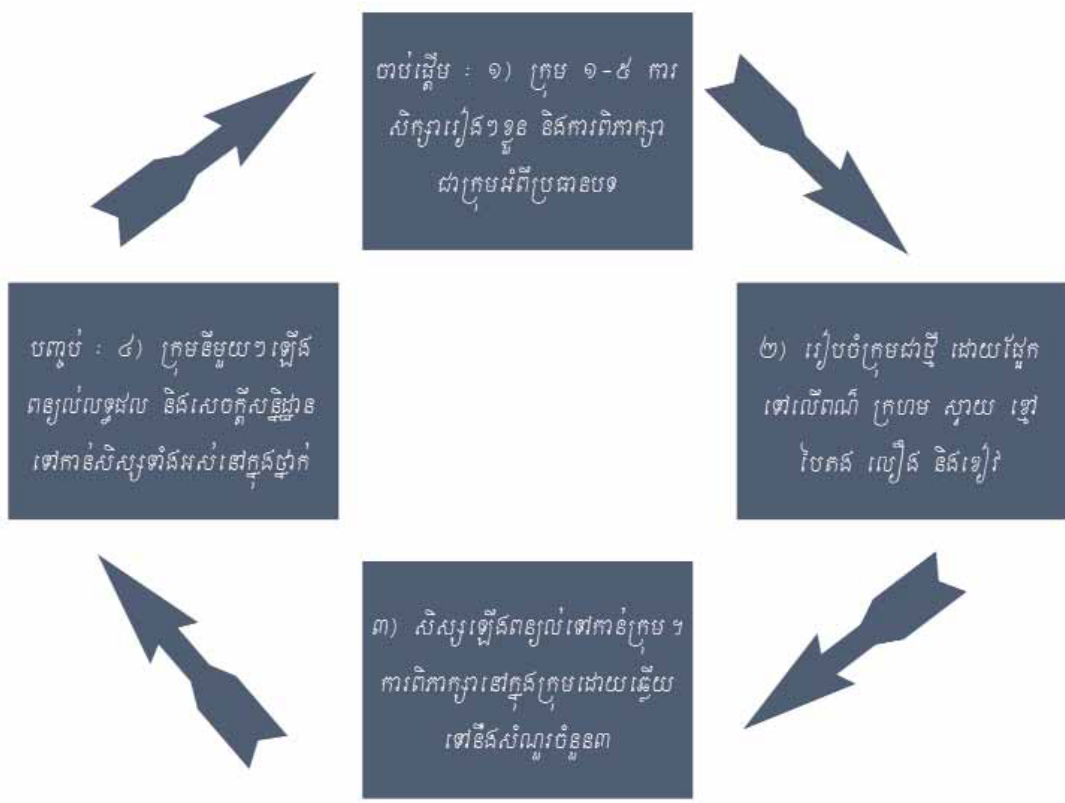
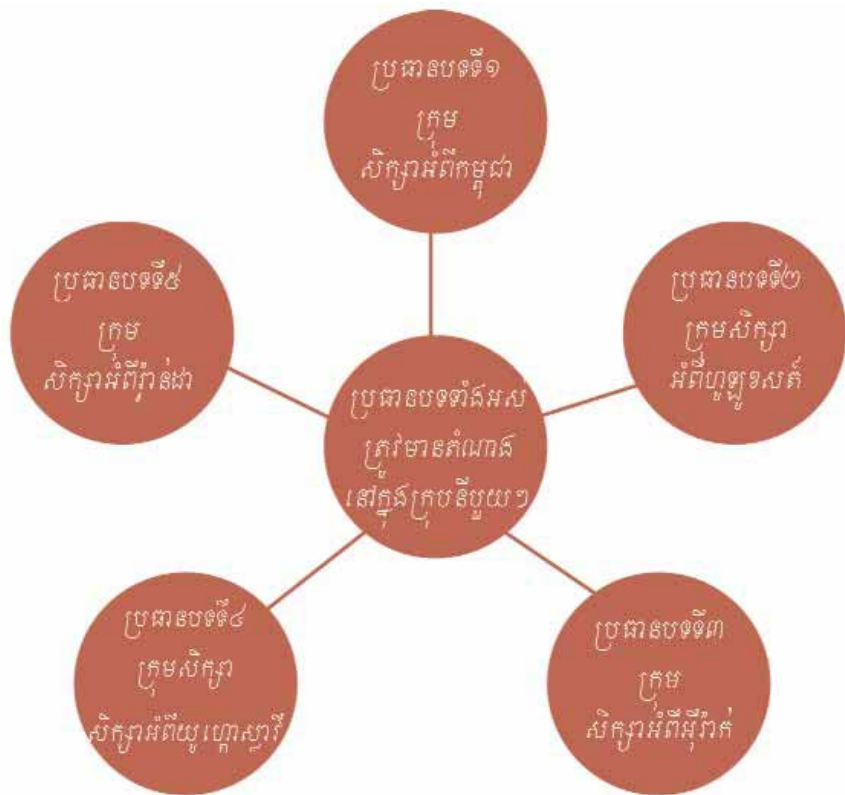
ជំហានទី៧ : សិស្សបង្កើតក្រុមថ្មីមួយទៀត ដែលមានកំណត់សម្រាប់ប្រធានបទទាំងអស់នៅក្នុង ក្រុមនីមួយៗ ។ ឧទាហរណ៍ ក្រុមមួយត្រូវតែរួមមានសិស្សម្នាក់សិក្សាអំពីអ៊ីរ៉ាក់ សិស្សម្នាក់សិក្សា អំពីអាហ្វហ្គានីស្ថាន សិស្សម្នាក់សិក្សាអំពីអតីតយូហ្គោស្លាវី សិស្សម្នាក់សិក្សាអំពីវៀតណាម និងសិស្សម្នាក់ សិក្សាអំពីកម្ពុជាក្រោមរបបខ្មែរក្រហម ។

ជំហានទី៨ : សមាជិកម្នាក់ៗនៅក្នុងក្រុមថ្មីត្រូវឡើងបង្ហាញការស្រាវជ្រាវរបស់ខ្លួន កំណត់ចំណាំ និងទស្សនៈទៅលើប្រធានបទរបស់ខ្លួន ។ ពួកគេគឺជាអ្នកជំនាញនៃប្រធានបទរបស់ខ្លួនរៀងៗខ្លួន ។

ជំហានទី៩ : នៅពេលសមាជិកក្រុមទាំងអស់បញ្ចប់ការឡើងបង្ហាញរបស់ខ្លួន ក្រុមនឹងពិភាក្សានិង រៀបចំ “ការរកឃើញនិងសេចក្តីសន្និដ្ឋាន” ដែលពួកគេនឹងឡើងបង្ហាញទៅកាន់សិស្សទាំងអស់នៅ ក្នុងថ្នាក់ ។ ពួកគេត្រូវឆ្លើយសំណួរពេញនៅក្នុងការឡើងបង្ហាញរបស់ខ្លួន ដូចដែលបានកត់សម្គាល់នៅក្នុង សៀវភៅណែនាំ ។ គ្រូដាក់ពិន្ទុចំពោះការឡើងបង្ហាញរបស់សិស្ស ។

ជំហានទី១០ : នៅចុងបញ្ចប់នៃការឡើងបង្ហាញទាំងអស់ គ្រូនឹងពិភាក្សាអ្វីដែលសិស្សបានរៀន ក្នុងកំឡុងពេលនៃការឡើងបង្ហាញ ។

ខាងក្រោមគឺជាឧទាហរណ៍ដែលក្រុមនីមួយៗត្រូវបង្កើតឡើងនៅក្នុងវគ្គអំពីលំហាត់ប្រៀបធៀប ។



ការបង្រៀន (១៥-៤៥នាទី)

សិស្សធ្វើលំហាត់ជាក្រុមដើម្បីដាក់រយៈពេលនៃរបបខ្មែរក្រហមនៅក្នុងគោលគំនិត។ សិស្សប្រៀបធៀបអំពើប្រល័យពូជសាសន៍ ឧក្រិដ្ឋកម្មសង្គ្រាម និង ឧក្រិដ្ឋកម្មប្រឆាំងនឹងមនុស្សជាតិ ដែលកើតមាននៅក្នុងប្រទេសកម្ពុជា រ៉ាំរ៉ៃជាបឋមនៃការប្រើប្រាស់ និងអតីតយូហ្គោស្លាវី។ សិស្សម្នាក់ទៀតណាដែលពិបាកប្រមូលព័ត៌មាន ដើម្បីក្លាយទៅជាអ្នកជំនាញម្នាក់ ។ សូមធ្វើតាមការណែនាំដូចខាងក្រោម ។

ផ្នែកទី១ : លំហាត់ជាក្រុម : សិស្សម្នាក់ឡើងពន្យល់ទៅកាន់សិស្សមួយក្រុម ដោយឆ្លើយទៅនឹងសំណួរខាងក្រោម :

- ១) តើព្រឹត្តិការណ៍ប្រវត្តិសាស្ត្រសំខាន់ៗ ដែលអ្នកសិក្សាម្នាក់ៗ គួរដឹងមានអ្វីខ្លះ? សូមផ្តល់ការពិតចំនួន៥ អំពីរយៈកាលនោះ ។
- ២) តើសិស្សសង្កេតឃើញចំណុចសំខាន់ៗអ្វីខ្លះពីជនរងគ្រោះនៃប្រវត្តិសាស្ត្រនោះ? សូមផ្តល់ការពិត ឬការសង្កេត៥ យ៉ាងអំពីរយៈកាលនោះ ។

ផ្នែកទី២ : លំហាត់ជាក្រុម : ការឡើងពន្យល់ជាក្រុមអំពីការរកឃើញនិងសេចក្តីសន្និដ្ឋាន ដោយឆ្លើយទៅនឹងសំណួរខាងក្រោម :

- ១) តើភាពប្រហាក់ប្រហែលគ្នារវាងអំពើប្រល័យពូជសាសន៍ និងឧក្រិដ្ឋកម្មធ្ងន់ធ្ងរទាំងអស់មានអ្វីខ្លះ?
- ២) តើភាពខុសគ្នារវាងអំពើប្រល័យពូជសាសន៍ និងឧក្រិដ្ឋកម្មធ្ងន់ធ្ងរទាំងអស់មានអ្វីខ្លះ?
- ៣) តើភាពខុសប្លែកពីគេនៃរបបខ្មែរក្រហមមានអ្វីខ្លះ?

ទិសដៅសម្រាប់សិស្ស

សិស្សត្រូវមានសកម្មភាព៣ ផ្សេងៗគ្នានៅក្នុងលំហាត់នេះ៖

- ១) អ្នកត្រូវតែជា “អ្នកជំនាញ” អំពីប្រវត្តិនៃអំពើប្រល័យពូជសាសន៍ណាមួយ ។ អ្នកត្រូវពន្យល់ និងផ្តល់នូវព័ត៌មានទាំងឡាយទៅឲ្យសិស្សផ្សេងទៀតអំពីប្រវត្តិសាស្ត្រនោះ ហើយព័ត៌មានដែលអ្នកផ្តល់ឲ្យនឹងកំណត់នូវពិន្ទុរបស់អ្នក ។
- ២) អ្នកត្រូវជួយស្វែងរកព័ត៌មាន និងធ្វើសេចក្តីសន្និដ្ឋានរបស់ក្រុមទៅលើអំពើឧក្រិដ្ឋកម្មធ្ងន់ធ្ងរនៅជុំវិញសាកលលោក ។ ការរកឃើញនេះនឹងជួយកំណត់ពិន្ទុរបស់អ្នក ។
- ៣) អ្នកត្រូវសង្កេតមើលក្រុមផ្សេងទៀត ហើយវាយតម្លៃទៅលើការឡើងពន្យល់របស់ក្រុមទាំងនោះ ។

ជំហានទី១ : អ្នកទទួលបានលេខរៀងនៃប្រធានបទដែលត្រូវបានកំណត់ពី(១-៥) ។ នៅក្នុងប្រធានបទនេះរួម

មាន៦ កសារអានសម្រាប់ប្រវត្តិសាស្ត្រជាក់លាក់ណាមួយដែលអ្នកត្រូវសិក្សា ។ អ្នកត្រូវកត់ត្រាទុក ហើយរៀបចំការឡើងពន្យល់រយៈពេល៥ នាទីចំពោះអ្វីដែលអ្នកបានអាន ។ ការឡើងពន្យល់អំពី៦ កសារដែលអ្នកអានបានល្អ និងការឆ្លើយទៅនឹងសំណួរទាំង២ ខាងក្រោមបានល្អនឹងជួយដល់ការកំណត់ ពិន្ទុរបស់អ្នក ។

- ១) តើព្រឹត្តិការណ៍សំខាន់ៗ ដែលមនុស្សម្នាក់ៗ គួរយល់ដឹងមានអ្វីខ្លះ ប្រសិនបើគេសិក្សាអំពីប្រធានបទរបស់អ្នក? ចូរសរសេរព្រឹត្តិការណ៍យ៉ាងតិច៥ ដែលអ្នកគិតថាមានសារសំខាន់ក្នុងការយល់ដឹងអំពីប្រវត្តិសាស្ត្រដែលជា

ប្រធានបទរបស់អ្នក ហើយត្រូវត្រៀមខ្លួនដើម្បីពិភាក្សាអំពីចំណុច សំខាន់ទាំង៥ នេះ ។

២) តើការសង្កេតដ៏មានសារសំខាន់បំផុតរបស់ជនរងគ្រោះនៃអំពើទុក្ខដ៏កម្រមានអ្វីខ្លះ? សូមសរសេរ ហេតុការណ៍ ឬការអង្កេតយ៉ាងតិច៥ ដែលអ្នកយល់ថាមានសារសំខាន់ក្នុងការយល់ដឹងអំពីជនរងគ្រោះ ហើយត្រូវ ត្រៀមខ្លួនក្នុងការពិភាក្សាអំពីការពិតទាំងនេះ ។

ជំហានទី២ : បន្ទាប់ពីការរៀបចំឡើងពន្យល់ អ្នកត្រូវប្រើប្រាស់ពេលវេលា៥ នាទី ដើម្បីពិភាក្សាលើប្រធានបទ របស់អ្នក ជាមួយសិស្សដទៃទៀតនៅក្នុងក្រុមដែលសិក្សាលើប្រធានបទនេះ ។ តើការពិតអ្វីខ្លះដែលពួកគេគិតថាមាន សារសំខាន់បំផុត? តើការសង្កេតដែលសិស្សយល់ឃើញអំពីជនរងគ្រោះមានអ្វីខ្លះ? សូមប្រើប្រាស់កំនិតនិងការរក ឃើញរបស់សមាជិកនៅក្នុងក្រុមទាំងអស់ ដើម្បីឲ្យការឡើងពន្យល់របស់អ្នកកាន់តែមានលក្ខណៈល្អប្រសើរឡើង ។ បន្ទាប់ពីពិភាក្សាប្រធានបទរបស់អ្នកជាមួយសមាជិកនៅក្នុងក្រុមរួចមក សូមរង់ចាំការណែនាំបន្ថែមទៀតពីគ្រូរបស់អ្នក ។

ជំហានទី៣ : បន្ទាប់ពីទទួលបានការណែនាំពីគ្រូ សិស្សត្រូវរៀបចំក្រុមថ្មី តាមការកំណត់របស់គ្រូ ។ ក្រុមថ្មីនីមួយៗ ត្រូវតែមានសិស្សម្នាក់ដែលជាអ្នកជំនាញនៃប្រធានបទមួយ ។ ខុសហោណ្ឌ ក្រុមថ្មីនីមួយៗ ត្រូវរួមបញ្ចូលសិស្សម្នាក់សិក្សា លើប្រធានបទទី១ អំពីប្រទេសកម្ពុជា សិស្សម្នាក់ទៀតសិក្សាលើប្រធានបទទី២ អំពីហ្វីលីពីន សិស្សម្នាក់ទៀតសិក្សាលើ ប្រធានទី៣ អំពីអ៊ីរ៉ាក់ សិស្សម្នាក់ទៀតសិក្សាលើប្រធានបទទី៤ អំពីអតីតយូហ្គោស្លាវី ហើយសិស្សម្នាក់ទៀតសិក្សាលើ ប្រធានបទទី៥ អំពីវ៉ាន់ដា ។ ដូច្នោះក្រុមនីមួយៗ ត្រូវមានសិស្ស៥ នាក់នៅក្នុងក្រុម ។

ជំហានទី៤ : ធ្វើការសម្រេចចិត្តនៅក្នុងចំណោមសមាជិកនៅក្នុងក្រុមថ្មីរបស់អ្នកអំពីលំដាប់លំដោយនៃការ ឡើងពន្យល់ ។ សិស្សម្នាក់ៗ ត្រូវតែឡើងពន្យល់ក្នុងរយៈពេលពី៥ នាទីទៅលើប្រធានបទស្រាវជ្រាវដែលត្រូវបានកំណត់ ឲ្យ ។ សិស្សម្នាក់ៗ ត្រូវតែជាអ្នកជំនាញទៅលើប្រធានបទស្រាវជ្រាវរបស់ខ្លួន ។ សួរសំណួរ និងពិភាក្សាការឡើងពន្យល់ ក្នុងចំណោមសមាជិកក្រុម ។

ជំហានទី៥ : ឥឡូវនេះក្រុមរបស់អ្នកត្រូវរៀបចំការឡើងពន្យល់ទៅកាន់សិស្សទាំងអស់នៅក្នុងថ្នាក់ ។ អ្នកត្រូវ បានដាក់ពិន្ទុដោយគ្រូរបស់អ្នក អាស្រ័យលើការឆ្លើយនិងសំណួរខាងក្រោមរបស់អ្នកបានល្អប៉ុណ្ណា ។

- ១) តើភាពប្រហាក់ប្រហែលគ្នារវាងអំពើទុក្ខដ៏កម្រមានអ្វីខ្លះ?
- ២) តើភាពខុសគ្នារវាងអំពើទុក្ខដ៏កម្រមានអ្វីខ្លះ?
- ៣) តើភាពខុសប្លែកពីគេនៃរបបខ្មែរក្រហមគឺអ្វី?

ជំហានទី៦ : ចូរបង្ហាញពីការរកឃើញនិងសេចក្តីសន្និដ្ឋានរបស់អ្នក ហើយឆ្លើយទៅនឹងសំណួរនៅក្នុងជំហាន ទី៥ ខាងលើ ។ នៅពេលអ្នកឡើងបង្ហាញពីការរកឃើញនិងសេចក្តីសន្និដ្ឋានរបស់អ្នក អ្នកត្រូវធ្វើតាមទម្រង់ខាងក្រោមនេះ ៖

- ១) សមាជិកក្រុមនីមួយៗ ត្រូវបង្ហាញឈ្មោះរបស់ខ្លួនទៅសិស្សទាំងអស់នៅក្នុងថ្នាក់ ។
- ២) ពិភាក្សាសំណួរទី១ ២ និង ៣ ។
- ៣) ការឡើងបង្ហាញរបស់អ្នកមានរយៈពេលពី១០ ទៅ១៥ នាទី ។

ជំហានទី៧ : នៅពេលបញ្ចប់ការឡើងបង្ហាញ ឬនៅពេលរង់ចាំវេនដើម្បីឡើងបង្ហាញ សិស្សត្រូវស្តាប់ការឡើង បង្ហាញរបស់មិត្តភក្តិ ។ ខាងក្រោមគឺជាវិធីមួយដែលគ្រូអាចប្រើក្នុងការដាក់ពិន្ទុចំពោះការ ឡើងបង្ហាញ ។

តារាងដាក់ពិន្ទុ

សំណួរ	មិនឆ្លើយនឹងសំណួរ ០ ពិន្ទុ	ឆ្លើយនឹងសំណួរ ១ ពិន្ទុ
តើក្រុមនេះឆ្លើយនឹងសំណួរទី១ ដែរឬទេ?		
តើក្រុមនេះឆ្លើយនឹងសំណួរទី២ ដែរឬទេ?		
តើក្រុមនេះឆ្លើយនឹងសំណួរទី៣ ដែរឬទេ?		
ពិន្ទុសរុបរបស់ក្រុមទៅក្រុមនេះ		

សំយោគ (១៥-២៥នាទី)

សិស្សឡើងពន្យល់អំពីការយល់ដឹងនិងការវិភាគរបស់ខ្លួនទៅសិស្សទាំងអស់នៅក្នុងថ្នាក់ ។ ក្រុមវាយតម្លៃកិច្ចការសរសេររបស់សិស្សនិងការឡើងពន្យល់ដ្ឋាវមាត់ ។

មេរៀនទី៥ : ខ្សែភាពយន្ត «កុមារកម្ពុជា»

គម្រោងវិទ្យុមាន DVD/VCR ដើម្បីបញ្ជាក់ខ្សែភាពយន្ត (សកម្មភាពនេះគឺគិតកំណត់)

វត្ថុបំណង

- ១) សិស្សពន្យល់អំពីអត្ថន័យនៃពាក្យបលាចល ការឈឺចាប់ ការរស់រានមានជីវិត ការជួរជួរ យុត្តិធម៌ និងសន្តិភាព ។
- ២) សិស្សសរសេរសំបុត្រទៅអ្នកដលិតខ្សែភាពយន្ត ដោយផ្តល់ជាទស្សនៈ និងសំណួរ ។
- ៣) សិស្សវិភាគឥទ្ធិពលរបស់ខ្សែភាពយន្ត ។

សម្ភារៈទប់ទល់ : ភាពយន្ត«កុមារកម្ពុជា» និងសៀវភៅលំហាត់សម្រាប់សិស្ស

លំនាំបង្រៀន

ការផ្តើមបង្រៀន (៥-១០នាទី)

មុនពេលចាប់ផ្តើមមេរៀន គ្រូណែនាំពីវត្ថុបំណងនៃមេរៀនសម្រាប់ថ្ងៃនេះ និងពិភាក្សាថាតើស្ថានភាពរស់នៅក្រោមរបបខ្មែរក្រហមមានផលប៉ះពាល់ដូចម្តេចខ្លះមកលើជីវិតរស់នៅក្នុងកំឡុងពេល និងក្រោយរបបនេះ ។ បន្ទាប់មកគ្រូពិភាក្សាខ្សែភាពយន្តជាមួយសិស្ស ។

ការបង្រៀន (១៥-៤៥នាទី)

សិស្សសរសេរសំបុត្រទៅអ្នកដលិតខ្សែភាពយន្ត ដោយពន្យល់អំពីឥទ្ធិពលរបស់ខ្សែភាពយន្តទៅលើខ្លួន ។ គ្រូលើកទឹកចិត្តសិស្សឱ្យសួរសំណួរទៅកាន់អ្នកដលិតខ្សែភាពយន្តតាមរយៈសំបុត្ររបស់ខ្លួន ហើយពិភាក្សាអំពីអត្ថន័យនៅក្នុងសំបុត្រជាមួយមិត្តភក្តិនៅក្នុងថ្នាក់ ។

សំយោគ (១៥-២៥នាទី)

គ្រូពិភាក្សាអំពីអត្ថន័យរបស់ខ្សែភាពយន្តនិងថាតើហេតុអ្វីបានខ្សែភាពយន្តប្រភេទនេះមានសារសំខាន់សម្រាប់ឲ្យពិភពលោកបានដឹង ។



រូបទី៦៩



រូបទី៧០

សេចក្តីបញ្ជប់

ផលប៉ះពាល់នៃរបបខ្មែរក្រហមមកលើប្រទេសកម្ពុជានាពេលបច្ចុប្បន្ន



រូបទី៧១

មេរៀនទី១ : អំណាចសេចក្តីបញ្ជប់

វត្តបំណង

- ១) សិស្សពន្យល់អំពីផលប៉ះពាល់ នៃបទពិសោធន៍ក្នុងរបបខ្មែរក្រហមមកលើជីវិតរស់នៅ នាពេល បច្ចុប្បន្ន ។
- ២) សិស្សពន្យល់អំពីតម្រូវការនៃការព្យាបាលរួមសង្គមចិត្ត ការផ្សះផ្សា យុត្តិធម៌ សន្តិភាព និងការអភិវឌ្ឍ ។
- ៣) សិស្សកំណត់និយមន័យនៃពាក្យសំខាន់ៗ ពាក់ទងនឹងការព្យាបាលរួមសង្គមចិត្ត និងយុត្តិធម៌ ។

សម្ភារៈទម្រង់ : សៀវភៅប្រវត្តិសាស្ត្រ សៀវភៅលំហាត់ និងអត្ថបទស្តីអំពីការព្យាបាលរួមសង្គមចិត្ត ការផ្សះផ្សា សន្តិភាព និងយុត្តិធម៌ ។



រូបទី៧២

ក្រោយពីអង្គជំនុំជម្រះវិសាមញ្ញក្នុងតុលាការកម្ពុជា

តើអ្វីជាការផ្សះផ្សា?

ខណៈដែលអ្នកស្រាវជ្រាវនិងអ្នកជំនាញច្បាប់ជាច្រើន បានសរសេរយ៉ាងច្រើនលើសលប់អំពីការផ្សះផ្សា និងមន័យនៃពាក្យផ្សះផ្សាមិនទាន់ត្រូវបានទទួលស្គាល់ទូលំទូលាយនៅឡើយទេ ។

អ្នកស្រាវជ្រាវមួយចំនួនបានដោះស្រាយពីភាពមិនច្បាស់នេះ តាមរយៈការកំណត់និយមន័យនៃពាក្យផ្សះផ្សា ថាជាដំណើរការមួយជាជាន់ជាកាលដៅមួយទៅវិញ ។ យោងទៅតាមទស្សនៈនេះការផ្សះផ្សា “គឺជាការដោះស្រាយ ជាមួយអតីតកាល ក្នុងរបៀបមួយដែលនាំឲ្យមានការផ្លាស់ប្តូរឥរិយាបថចំពោះអ្នកដទៃ ចំពោះខ្លួនឯង និងចំពោះទំនាក់ទំនង រវាង “ភាគីដើម្បី” ។ អ្នកឯកទេសខាងការផ្សះផ្សាផ្សេងទៀតបានក្លាយជាស្របពាក្យថា ទោះជាមានភាពខុសគ្នាក្នុងការកំណត់ និយមន័យយ៉ាងណាក៏ដោយ ក៏ខ្លឹមសារមួយចំនួនបានលេចឡើងយ៉ាងស្របគ្នា ។

នៅពេលដែលប្រជាជនកម្ពុជាសាមញ្ញ ត្រូវបានសួរដើម្បីកំណត់និយមន័យនៃពាក្យផ្សះផ្សាកំនិតដូចៗគ្នា បាន លេចឡើង ។ ប្រការនេះមានភាពច្បាស់លាស់ ខណៈពេលដែលមជ្ឈមណ្ឌលឯកសារកម្ពុជា បានធ្វើការស្ទាបស្ទង់មតិអំពី ថាតើអ្នកចូលរួមពិពណ៌នាថា “ការផ្សះផ្សា” មានន័យយ៉ាងម៉េច ។ ទោះបីជាអ្នកចូលរួមមានកំនិតខុសប្លែកគ្នាយ៉ាងច្រើន អំពីការផ្សះផ្សាក៏ដោយ ក៏ខ្លឹមសារដូចជា “ការចងចាំ” និង “យុត្តិធម៌” ត្រូវបានលើកឡើងដដែលៗ ។ លើសពីនេះទៀត ប្រជាជនកម្ពុជាភាគច្រើនបំផុត បានចាត់ទុកគោលដៅនៃការផ្សះផ្សាថាជា “គោលដៅតែមួយគត់ដែលអាចនាំឲ្យប្រទេស ជាតិមានការរួបរួម វិបុលភាព និងអភិវឌ្ឍន៍” ជាស្តុកមួយ “ដែលគ្មានអំពើហិង្សានិងជម្លោះ” និងជាស្តុកមួយដែល “រស់នៅក្រោមវិធាននៃច្បាប់” ។

ការស្ថាបនាស្នងតំបន់មជ្ឈមណ្ឌលឯកសារកម្ពុជា បានបង្ហាញឲ្យឃើញថា អ្នកចូលរួមនៅក្នុងការស្ថាបនាស្នងតំបន់មានការយល់ដឹងអំពីបញ្ហាផ្សះផ្សាទៅលើប្លង់កម្រិតផ្សេងៗគ្នា : ជាបញ្ហាផ្ទាល់ខ្លួន ជាបញ្ហារវាងបុគ្គលនិងបុគ្គល ជាបញ្ហានៅក្នុងសហគមន៍ និងជាបញ្ហារបស់ជាតិទាំងមូល ។ លទ្ធផលបានបង្ហាញថា ការផ្សះផ្សាត្រូវបានមើលឃើញថាជាដំណើរការមួយដែលមានច្រើនដំណាក់កាល ហើយ ដែលផ្សារភ្ជាប់ទៅនឹងសញ្ញាណនៃរូបរាងកាយ នយោបាយ ភូមិសាស្ត្រសេដ្ឋកិច្ច និងការរួមបញ្ចូលផ្នែកវប្បធម៌ ។

ប្រហែលជាដោយសារតែមានការលំបាកក្នុងការកំណត់និយមន័យ អ្នកស្រាវជ្រាវនិងបុគ្គលមួយចំនួនបានចោទសួរអំពីទស្សនៈ ដោយនិយាយថា តើវាចាំបាច់ ឬអាចទៅរួចដែរទេ ។ អ្នកទាំងនេះបានចោទសួរថា តើ “ការដោះស្រាយជាមួយអតីតកាល” ផ្តល់ដល់ប្រយោជន៍ពិតប្រាកដ ឬថា តើដល់ប្រយោជន៍មានតម្លៃស្មើនឹង “ភាពលែងខ្វាយខ្វល់” និង “កម្មាតចិត្តសាស្ត្រ” ដែរឬយ៉ាងណា ។ ទោះជាយ៉ាងណាក៏ដោយ ប្រជាជនកម្ពុជាក៏បានប្រើប្រាស់ផ្នែកដែលមជ្ឈមណ្ឌលឯកសារកម្ពុជាបានស្ថាបនាស្នងតំបន់ ជឿថាទម្រង់នៃការផ្សះផ្សាមួយចំនួនគឺមានភាពចាំបាច់ ។

ការផ្សះផ្សានៅកម្ពុជា

ខណៈពេលដែលប្រទេសកម្ពុជានិងសហគមន៍អន្តរជាតិ បានសម្រេចជាចុងក្រោយថា តុលាការឧក្រិដ្ឋកម្មមានលក្ខណៈសមរម្យជាន់កិច្ចខិតខំប្រឹងប្រែងផ្សេងៗ ទៀតត្រូវបានធ្វើឡើងដើម្បីផ្តល់មធ្យោបាយបន្ថែមចំពោះការផ្សះផ្សា ។ តាមការពិត ដំណើរការនៃការផ្សះផ្សាបានចាប់ផ្តើមធ្វើឡើងតាំងពីឆ្នាំ១៩៧៧ គឺតាំងពីយូរមុនលទ្ធភាពនៃការបង្កើតអង្គជំនុំជម្រះវិសាមញ្ញទៅទៀត ។

នៅក្នុងឆ្នាំ១៩៧៧ មេដឹកនាំខ្មែរក្រហមមួយចំនួនត្រូវបានកាត់ទោសហើយដោយកាត់ទ្វេដាប់ទោសកំបាំងមុខ ។ ទោះជាយ៉ាងណាក៏ដោយ សហគមន៍អន្តរជាតិបានប្តេជ្ញាទោសចំពោះការកាត់សេចក្តីនោះ ដោយសារតែមិនបានឆ្លើយតបទៅតាមបទដ្ឋានអន្តរជាតិ ។ ការកាត់សេចក្តី ពិតជាមាននាទីជា វេទិកាផ្សព្វផ្សាយព័ត៌មានអំពីសម័យខ្មែរក្រហម ហើយក៏បានបង្ហាញពីការប្តេជ្ញាទោសជាសាធារណៈ អំពីអំពើហោរហៅដែលបានប្រព្រឹត្តនៅក្នុងសម័យនោះដែរ ។

ក្រោយការកាត់សេចក្តីឆ្នាំ១៩៧៧ រដ្ឋាភិបាលបានបង្កើតគណៈកម្មការស្រាវជ្រាវមួយដើម្បីស៊ើបអង្កេតបទឧក្រិដ្ឋកម្មនៅសម័យខ្មែរក្រហម ។ គណៈកម្មការនេះសហការជាមួយប្រធានក្រុម ឃុំ និងចៅហ្វាយស្រុកដែលចង់ក្រសែបញ្ជីអ្នកដែលត្រូវបានសម្លាប់និងទ្រព្យសម្បត្តិដែលត្រូវបានបំផ្លិចបំផ្លាញ ។ អង្គការក្រៅរដ្ឋាភិបាលក៏ដើរតួនាទីយ៉ាងសំខាន់នៅក្នុងដំណើរការផ្សះផ្សានេះដែរ ។ អង្គការដូចជាមជ្ឈមណ្ឌលអភិវឌ្ឍន៍សន្តិសុខបានបើកវេទិកាជាច្រើននៅតាមបណ្តាខេត្តដើម្បីផ្តល់ឲ្យជនរងគ្រោះនូវ ឱកាសចែករំលែករឿងរ៉ាវរបស់ខ្លួន ព្រមទាំងផ្សព្វផ្សាយព័ត៌មានអំពីសាលាក្តីខ្មែរក្រហម ។ ទស្សនាវដ្តី “ស្វែងរកការពិត” ដែលមជ្ឈមណ្ឌលឯកសារកម្ពុជាបោះពុម្ពផ្សាយ បានសរសេរបទវិចារណកថា ព័ត៌មានដូច្នោះបង្កប់និងព័ត៌មានទូទៅអំពីខ្មែរក្រហម ។ បន្ថែមពីនេះទៀត មជ្ឈមណ្ឌលឯកសារកម្ពុជាបានផ្តល់ឲ្យសាធារណជននូវឱកាសទទួលបានឯកសារនិងព័ត៌មានដែលមជ្ឈមណ្ឌលនេះ បានប្រមូលប្រមូល អស់រយៈពេលជាង១០ ឆ្នាំមកហើយ ។

បើទោះជាមានកិច្ចខិតខំប្រឹងប្រែងពីសំណាក់រដ្ឋាភិបាល អង្គជំនុំជម្រះនិងអង្គការក្រៅរដ្ឋាភិបាល អត្ថន័យនិងដូរឆ្ពោះទៅកាន់ការផ្សះផ្សាត្រូវបានដិតជាប់ជាមួយបុគ្គលម្នាក់ៗ ។ មនុស្សម្នាក់ៗ ត្រូវតែសម្រេចដោយខ្លួនឯងថា អ្វីទៅ

ដែលនាំឲ្យមានការផ្សះផ្សា តើការផ្សះផ្សាអាចសម្រេចទៅបានតាមវិធីណាខ្លះ ឬក៏ជាតើការផ្សះផ្សាអាចសម្រេចបានដែរឬទេ ។ ប្រសិនបើមានខ្លឹមសារនៃការពិភាក្សាជាប្រចាំ និងការព្យាយាមកំណត់និយមន័យនៃពាក្យផ្សះផ្សានោះគឺមានន័យថាការផ្សះផ្សា ជាដំណើរការមួយតែមិនមែនជាគោលដៅមួយនោះទេ ។ ប្រទេសនីមួយៗ ដែលជួបប្រទះនូវអំពើហិង្សា និងអំពើឃោរឃៅធ្ងន់ធ្ងរ ត្រូវតែរិះរកមធ្យោបាយស្តារឡើងវិញដោយខ្លួនឯង ចំណែកបុគ្គលម្នាក់ៗ ដែលរស់រានកាត់សម័យកាលនោះនិងក្មេងៗ ក៏ត្រូវធ្វើដូចគ្នាអីចឹងដែរ ។

ពន្យល់ពាក្យ:

សោកនាដកម្ម	ជនកៀសខ្លួន	ការផ្សះផ្សា
ពិការភាព	ការកៀបសង្កត់	ការរិះគន់
ឧបសគ្គ	ជំងឺផ្លូវចិត្ត	ការលើកលែងទោស



រូបទី៧៣

លំនាំបង្រៀន

ការផ្ដើមបង្រៀន (៥-១០ នាទី)

មុនពេលចាប់ផ្ដើមមេរៀន គ្រូបង្ហាញពីវត្ថុបំណងនៃមេរៀនសម្រាប់ថ្ងៃនេះ ។ គ្រូពិនិត្យមើលសារឡើងវិញនូវអ្វីដែលសិស្សបានដឹងទាក់ទងនឹងប្រវត្តិសាស្ត្រកម្ពុជាប្រជាធិបតេយ្យ ។ បន្ទាប់មកគ្រូឲ្យ សិស្សពិភាក្សាពាក្យសំខាន់ៗ នៅក្នុងសេចក្ដីបញ្ចប់ ។

ការបង្រៀន (១៥-៤៥នាទី)

សិស្សអាន និងកត់ត្រានូវព្រឹត្តិការណ៍សំខាន់ៗ ដោយយកចិត្តទុកដាក់ចេញពីសេចក្តីបញ្ចប់ និងសរសេរព្រឹត្តិការណ៍ ទាំងនោះនៅក្នុងសៀវភៅលំហាត់ ។ សិស្សអានអត្ថបទអំពីការផ្សះផ្សារខាងលើ និងសរសេរចម្លើយទៅនឹងសំណួរនៅក្នុង សៀវភៅលំហាត់ ដើម្បីពិនិត្យមើលការយល់ដឹងរបស់សិស្សទៅលើអត្ថបទ ។

សំយោគ (១៥-២៥នាទី)

ក្រុមស្នូរសំណួរណែនាំទៅសិស្សទាំងអស់នៅក្នុងថ្នាក់ ដើម្បីវាយតម្លៃនិងសង្កេតការសិក្សារបស់សិស្ស ។

សំណួរណែនាំនិងចម្លើយ

១) តើជីវិតមនុស្សដែលស្លាប់នៅក្នុងរបបខ្មែរក្រហមមានប៉ុន្មាននាក់? **ជិត២លាននាក់ ។**

២) សូមផ្តល់អំពីដលប៉ះពាល់យ៉ាងតិច៣ នៃរបបខ្មែរក្រហមមកលើប្រជាជនកម្ពុជា ។

- ◆ របបនេះបានបន្ធូរបន្ថយទុក្ខវេទនា និងក្មេងកំព្រាភ័យខ្លាចមិននាក់ ។
- ◆ ប្រជាជនកម្ពុជារាប់សែននាក់បានរត់ចេញពីប្រទេស ។
- ◆ គ្រាប់មីនរាប់លានគ្រាប់ត្រូវបានកប់នៅក្នុងដី ដែលបណ្តាលឲ្យមនុស្សរាប់ពាន់នាក់ស្លាប់និងពិការ ចាប់តាំងពីទសវត្សរ៍ឆ្នាំ១៩៧០ ។
- ◆ ប្រជាជនកម្ពុជាជាច្រើនមានបញ្ហាផ្លូវចិត្ត ដោយសារតែបាត់បង់សមាជិកក្រុមសារ ហើយសតិ អារម្មណ៍ត្រូវបានបំផ្លាញ ។
- ◆ បញ្ហាវេជ្ជ មេដឹកនាំសាសនា និងអតីតមន្ត្រីរដ្ឋាភិបាល ត្រូវបានសម្លាប់ដោយបានកាត់បន្ថយ សមត្ថភាពរបស់ប្រទេសកម្ពុជាក្នុងការកសាងស្ថាប័នសន្តិសុខ និងសេដ្ឋកិច្ច ។
- ◆ អ្នកដែលប្រឆាំងនឹងរបបនេះក៏ត្រូវបានសម្លាប់ដែរ ។
- ◆ សាសនា រូបិយប័ណ្ណ និងប្រពៃណីត្រូវបានបំផ្លាញ ។
- ◆ សិទ្ធិ និងតម្លៃការជាមូលដ្ឋានមិនត្រូវបានយកចិត្តទុកដាក់ ហើយទ្រព្យសម្បត្តិឯកជន ត្រូវបាន រឹបអូស ។

៣) តើអ្វីខ្លះជាអត្ថន័យរួមនៃពាក្យផ្សះផ្សារ? **អត្ថន័យមួយចំនួនមានដូចជាដំណើរការព្យាបាលជំងឺផ្លូវចិត្ត ការចងចាំនិងយុត្តិធម៌ ។** ជាងនេះទៅទៀតប្រជាជន កម្ពុជាភាគច្រើនបានបាត់ទុកគោលដៅនៃការផ្សះផ្សារគឺការសម្រេច បាននូវប្រជាជាតិភ័យខ្លាច ដែលមានការរួបរួមគ្នា រុងរឿង និងអភិវឌ្ឍន៍ ជាប្រជាជាតិមួយ ដែលគ្មានអំពើហិង្សានិង ជម្លោះ និងជាប្រជាជាតិមួយដែលរស់នៅក្រោមដំបូលច្បាប់ ។ លទ្ធផលនៃការស្តារបសុន័យមតិបានបង្ហាញថា ការផ្សះផ្សារ ត្រូវបានមើលឃើញថាជាដំណើរការមួយដែលមានច្រើនដំណាក់កាល ហើយដែលផ្សារភ្ជាប់ទៅនឹងការរួមបញ្ចូល ឡើងវិញទាំងផ្នែកសម្បទា នយោបាយ សេដ្ឋកិច្ច សន្តិសុខ និងវប្បធម៌ ។

៤) តើអ្វីខ្លះជាបញ្ហានិងការខ្វល់ខ្វាយអំពីការផ្សះផ្សារនៅកម្ពុជា? **ដោយសារតែមានការលំបាកក្នុងការកំណត់ និយមនៃពាក្យផ្សះផ្សារ អ្នកស្រាវជ្រាវនិងបុគ្គលមួយចំនួនបានដាក់ជាសំណួរទៅលើទស្សនាទាននៃពាក្យនេះទៅវិញថា តើដំណើរការនេះចាំបាច់ ឬអាចសម្រេចបានឬទេ ។ បុគ្គលទាំងអស់នេះបានចោទសួរថាតើការដោះស្រាយបញ្ហានៅ**

ក្នុងអតីតកាល និងអាចផ្តល់នូវអត្ថប្រយោជន៍ពិភពលោកដល់វប្បធម៌ និងថា កើតដល់ប្រយោជន៍ទាំងនោះមានតម្លៃក្នុងនឹងឲ្យយើងចំណាយទៅលើវិបាក និងកម្មភាពក្នុងសង្គមដែលអាចនឹងកើតមានវប្បធម៌។

៥) ចាប់តាំងពីចុងបញ្ចប់នៃរបបខ្មែរក្រហម តើការព្យាយាមអ្វីខ្លះដែលត្រូវធ្វើឡើងដើម្បីសម្រេចឲ្យបាននូវការផ្សះផ្សារនៅកម្ពុជា? សិស្សអាចរៀបរាប់ការកាត់ទោសមេដឹកនាំខ្មែរក្រហមក្នុងឆ្នាំ១៩៧៩ អង្គជំនុំជម្រះវិសាមញ្ញក្នុងតុលាការកម្ពុជា គណៈកម្មការស្រាវជ្រាវដែលបង្កើតឡើងដោយរដ្ឋាភិបាលកម្ពុជា និងការទិតទំប្រឹងប្រែងដែលធ្វើឡើងដោយអង្គការក្រៅរដ្ឋាភិបាល ដូចជាមជ្ឈមណ្ឌលឯកសារកម្ពុជា និងមជ្ឈមណ្ឌលអភិវឌ្ឍន៍សន្តិសុខ។

៦) រាយបញ្ជីដែលកម្ពុជាកំពុងតែជួបប្រទះនាពេលបច្ចុប្បន្ន ឲ្យបានច្រើនតាមតែអាចធ្វើទៅបាន។ ចម្លើយអាចប្រែប្រួល

៧) ដោយប្រើប្រាស់បញ្ជីដែលជាចម្លើយបានមកពីសំណួរទី៦ សូមសរសេរនូវលើបញ្ហាទាំងឡាយដែលអ្នកគិតថាមានទំនាក់ទំនងគ្នា (ដោយផ្ទាល់ឬដោយប្រយោល) ទៅនឹងមរតកដែលបន្តរលូនទុកពីរយៈកាលនៃរបបខ្មែរក្រហម។

ចម្លើយអាចប្រែប្រួល

៨) តើកម្ពុជាអាចដោះស្រាយបញ្ហាទាំងអស់នេះបានដោយរបៀបណា? ចម្លើយអាចប្រែប្រួល

៩) តើប្រជាជនកម្ពុជាម្នាក់ៗ អាចចូលរួមក្នុងដំណើរការដោះស្រាយបញ្ហានេះបានដោយរបៀបណា?

ចម្លើយអាចប្រែប្រួល

មេរៀនទី២ : កំណាព្យូនដើម្បីរំលឹកគុណដល់ព្រលឹងជាតិខ្មែរ

វគ្គបំណង

១) សិស្សពណ៌នាអំពីភាពយោរយោវដែលមិនគួរឲ្យជឿនៃរបបខ្មែរក្រហម។

រូបទី៧៤



- ២) សិស្សពន្យល់អំពីការតស៊ូ និងជំងឺផ្លូវចិត្តដែលជនរងគ្រោះជួបប្រទះ បន្ទាប់ពីថ្ងៃដែលរស់នៅបែបបែបក្រហម ។
- ៣) សិស្សកោតសរសើរចំពោះកម្លាំង និងការប្តេជ្ញាចិត្តរបស់អ្នកនៅរស់រានមានជីវិតក្នុងការកសាងជីវិត

សាជាថ្មីឡើងវិញ ។

៤) សិស្សកោតសរសើរពីវិវាហ និងសប្បុរសធម៌របស់អ្នកដែលបានព្យាយាមជួយសង្គ្រោះ ។

៥) សិស្សពន្យល់អំពីតម្រូវការនៃការផ្សះផ្សា សន្តិភាព យុត្តិធម៌ និងសេចក្តីសង្ឃឹម ។

សម្ភារៈទម្រង់ : ក្រដាស ខ្មៅដៃ បិទពណ៌ ការ កន្ត្រៃ និងសៀវភៅលំហាត់ ។

លំនាំបង្រៀន

ការផ្តើមបង្រៀន (៥-១០នាទី)

មុនចាប់ផ្តើមការបង្រៀន គ្រូបង្ហាញពីវត្ថុបំណងមេរៀនសម្រាប់ថ្ងៃនេះ ។ គ្រូពិភាក្សាជាមួយសិស្សអំពីបច្ចុប្បន្នកាល និងអនាគតកាលនៃប្រទេសកម្ពុជា ។ បន្ទាប់មកគ្រូសរសេរពាក្យមួយចំនួននៅលើក្តារខៀនដើម្បីពិភាក្សា : ការរស់រានមានជីវិត សន្តិភាព ការផ្សះផ្សា ការរើបង្កើតវិញ យុត្តិធម៌ កម្លាំង ការប្តេជ្ញាចិត្ត ការអត់ធ្មត់ ការពិត សេចក្តីក្លាហាន និងសេចក្តីសង្ឃឹម ។ គ្រូឲ្យសិស្សស្វែង យល់ពីអត្ថន័យ និងសារសំខាន់នៃពាក្យទាំងនេះ ។

ការបង្រៀន (១៥-៤៥នាទី)

សិស្សមើលឃើញជាក់ស្តែងពីបច្ចុប្បន្នកាល និងអនាគតកាលសម្រាប់ប្រជាជនកម្ពុជា ហើយតែងកំណាព្យជាវិចិត្តរបស់សម្រាប់ការរួចរស់ជីវិត សន្តិភាព ការផ្សះផ្សា ការរើបង្កើតវិញ យុត្តិធម៌ កម្លាំង ការប្តេជ្ញាចិត្ត ការអត់ធ្មត់ ការពិត សេចក្តីក្លាហាន និងសេចក្តីសង្ឃឹម ។ បន្ទាប់ពីបញ្ចប់ការតែងកំណាព្យ សិស្សបញ្ចូលរូបភាពបន្ថែមដើម្បីធ្វើឲ្យកំណាព្យកាន់តែមានភាពរស់រវើកថែមទៀត ។

សំយោគ (១៥-២៥នាទី)

សិស្សចែករំលែកកំណាព្យរបស់ខ្លួនជាមួយសិស្សផ្សេងទៀតនៅក្នុងថ្នាក់ ។ គ្រូប្រមូលកំណាព្យទាំងអស់ដើម្បីដាក់បង្ហាញ ។

មេរៀនទី៣ : តារាង K-W-L

វត្ថុបំណង

- ១) សិស្សសង្ខេបពីអ្វីដែលខ្លួនបានសិក្សាអំពីប្រវត្តិសាស្ត្រកម្ពុជាប្រជាធិបតេយ្យ ។
- ២) សិស្សកំណត់នូវព្រឹត្តិការណ៍សំខាន់ៗ អំពីរបបកម្ពុជាប្រជាធិបតេយ្យ ។
- ៣) សិស្សសហការគ្នា និងធ្វើការជាក្រុម ។

សម្ភារៈទម្រង់ : សៀវភៅប្រវត្តិសាស្ត្រ សៀវភៅកត់ត្រា តារាង K-W-L នៅក្នុងសៀវភៅលំហាត់ ។



រូបទី៧៥

លំនាំបង្រៀន

ការផ្ដើមបង្រៀន (៥-១០នាទី)

មុនពេលចាប់ផ្ដើមមេរៀន គ្រូបង្ហាញពីវត្ថុបំណងនៃមេរៀនសម្រាប់ថ្ងៃនេះ ។ បន្ទាប់មកគ្រូបែងចែកសិស្សជា ៤ ឬ ៥ ក្រុម ។ សមាជិកក្រុមនីមួយៗ នៅក្នុងក្រុមសហការ នឹងទទួលបានតួនាទីមួយដូចជា :

- ១) អ្នកសម្របសម្រួល
- ២) អ្នកកត់ត្រា
- ៣) អ្នករក្សាពេលវេលា
- ៤) អ្នកឡើងពន្យល់
- ៥) អ្នកជំរុញលើកទឹកចិត្ត

ការបង្រៀន (១៥-៤៥នាទី)

សិស្សធ្វើការនៅក្នុងក្រុមសហការដើម្បីបំពេញផ្នែក “អ្វីដែលយើងបានរៀន” នៅក្នុងតារាង K-W-L- តើ ប៉ុល ពត ជាអ្នកណា? ហើយត្រូវស្វែងយល់អំពីចំណេះដឹងរបស់សិស្ស ។ (សូមមើលសៀវភៅប្រវត្តិសាស្ត្រដំបូង២ ចំណុចទី១) ។

សំយោគ (១៥-២៥នាទី)

តំណភ្ជាប់ក្រុមសិស្សនីមួយៗ បង្ហាញពីអ្វីដែលក្រុមខ្លួនបានសិក្សា ។ សកម្មភាពនេះនឹងដល់នូវលទ្ធផលរួមនៃការ សិក្សារបស់សិស្ស ។



រូបទី៧៦

មេរៀនទី៨ : ការធ្វើឱ្យមានការផ្លាស់ប្តូរនៅថ្នាក់មូលដ្ឋាន ថ្នាក់ជាតិ និងថ្នាក់អន្តរជាតិ

វត្តមាន

១) សិស្សគ្រឹះរិះពិចារណាអំពីអ្វីដែលអាចធ្វើបាន ដើម្បីទប់ស្កាត់អំពើប្រល័យពូជសាសន៍នៅថ្នាក់ មូលដ្ឋាន ថ្នាក់ជាតិ និងថ្នាក់អន្តរជាតិ ។

២) សិស្សពន្យល់អំពីកម្រិតផ្សេងៗគ្នានៃតួនាទីនិងអំណាច ។

៣) សិស្សគ្រឹះរិះពិចារណាថា តើប្រវត្តិនៃអំពើប្រល័យពូជសាសន៍និងការសិក្សាអំពីអំពើប្រល័យពូជសាសន៍

៤) មានឥទ្ធិពលលើការទប់ស្កាត់អំពើប្រល័យពូជសាសន៍យ៉ាងដូចម្តេច?

សម្ភារៈទូទៅ : ក្រដាសរ៉ាម ។

លំនាំបង្រៀន

ការផ្តើមបង្រៀន (៥-១០ នាទី)

មុនពេលចាប់ផ្តើមមេរៀន គ្រូបង្ហាញពីវត្តមាននៃមេរៀនសម្រាប់ថ្ងៃនេះ ។ គ្រូសរសេរពាក្យ៣នៅលើក្តារ ខៀន »មូលដ្ឋាន» «ជាតិ» និង «អន្តរជាតិ» ។ បន្ទាប់មកគ្រូឲ្យសិស្សដួលយោបល់អំពីអ្វីដែលអាចធ្វើបានដើម្បីទប់ស្កាត់ អំពើប្រល័យពូជសាសន៍ក្នុងថ្នាក់នីមួយៗ ។ គ្រូឲ្យសិស្សចាប់ផ្តើមពិភាក្សាពីថ្នាក់មូលដ្ឋាន ហើយបញ្ចប់ជាមួយនឹងថ្នាក់ អន្តរជាតិ រួចសរសេរចម្លើយនៅលើក្តារខៀន ។ ចម្លើយរួមមាន :



រូបទី៧៧

ថ្នាក់មូលដ្ឋាន

- ខ្ញុំនិយាយទៅកាន់មិត្តភក្តិ និងក្រុមគ្រួសារ ដើម្បីឲ្យអ្នកទាំងនោះចូលរួមជួយគាំទ្រអ្នកដែលនៅរស់រានមានជីវិតពីអំពើប្រល័យពូជសាសន៍ ។
- ខ្ញុំជួយរៃអង្គុសប្រាក់ ដើម្បីជួយទ្រទ្រង់ក្រុមអង្គការមនុស្សធម៌ ដែលកំពុងតែដួលជំនួយ ចំណី អាហារ និងការអប់រំដល់អ្នកដែលនៅរស់រានមានជីវិតពីអំពើប្រល័យពូជសាសន៍ ។
- ខ្ញុំជួយបង្កើនការយល់ដឹងអំពីអំពើប្រល័យពូជសាសន៍ ក្នុងចំណោមយុវជនក្មេងៗ នៅក្នុងសាលារបស់ខ្ញុំនិងសហគមន៍របស់ខ្ញុំ ។ ខ្ញុំអាចស្វែងយល់ពីអំពើអយុត្តិធម៌ដែលកើតមានឡើងនៅកន្លែងផ្សេងទៀតនាពេលបច្ចុប្បន្ន ។

ថ្នាក់ជាតិ

- ថ្នាក់ដឹកនាំធានាឲ្យបានថា សិស្សទទួលបានការបង្ហាត់បង្រៀនអំពីអំពើប្រល័យពូជសាសន៍នៅតាមសាលា ដូច្នេះសិស្សអាចដឹងអ្វីដែលបានកើតឡើង និងអ្វីដែលកំពុងតែកើតឡើង ។ សិស្សត្រូវប្រឹងប្រែងរៀនដើម្បីស្វែងយល់ពីរឿងរ៉ាវទាំងនេះ និងស្វែងរកព័ត៌មានថ្មីៗទៀត ។
- ថ្នាក់ដឹកនាំរៀបចំប្រកប្រាណបរិកាជាតិ ទៅក្រុមដែលធ្វើការជួយសង្គ្រោះអ្នកដែលនៅរស់រានមានជីវិតពីអំពើប្រល័យពូជសាសន៍ ។ ប្រជាជនអាចចូលរួមនៅក្នុងកិច្ចការនេះហើយជួយផ្សព្វផ្សាយស្មារតីផ្នែកសីលធម៌ ។

ថ្នាក់អន្តរជាតិ

- ប្រជាជនចាត់វិធានការ និងជំរុញឲ្យថ្នាក់ដឹកនាំចាត់វិធានការ ។ ប្រជាជនអាចស្វែងរកព័ត៌មានពីប្រទេសផ្សេងៗ ហើយផ្តល់ព័ត៌មានទាំងនេះទៅថ្នាក់ដឹកនាំរបស់ខ្លួន ។

- ប្រទេសផ្សេងៗបញ្ជូនមនុស្សនិងកងទ័ពដើម្បីទៅជួយថែរក្សាសន្តិភាព ហើយបញ្ជូនអ្នកកាសែតនិងអ្នកសង្កេតការណ៍ទៅធ្វើរបាយការណ៍អំពីអ្វីដែលកំពុងតែកើតមានឡើង ។
- គ្រប់ប្រទេសទាំងអស់សិក្សាពីកំហុសនៅក្នុងអតីតកាល ហើយព្យាយាមកុំប្រព្រឹត្តកំហុសនោះម្តងទៀត ។
- ទីភ្នាក់ងារអន្តរជាតិនិងរដ្ឋាភិបាលទាំងឡាយ ត្រូវបញ្ជូនបញ្ហាប្រល័យពូជសាសន៍ទៅក្នុងគោលនយោបាយរបស់ខ្លួន ដើម្បីស្វែងយល់អំពីដលប៉ះពាល់មកលើប្រទេសក្រោយជម្លោះ ដែលគេចង់ជួយនៅក្នុងការអភិវឌ្ឍ ។
- ការកែទម្រង់តួនាទីរបស់អង្គការសហប្រជាជាតិ ។

ការបង្រៀន (១៥-៤៥នាទី)

សិស្សងើរតួជាតាយកមជ្ឈមណ្ឌលស្រាវជ្រាវអំពីប្រល័យពូជសាសន៍អចិន្ត្រៃយ៍មួយ ដូចជាមជ្ឈមណ្ឌលឯកសារកម្ពុជាជាដើម ។ ក្នុងនាមជាតាយកមជ្ឈមណ្ឌល សិស្សម្នាក់ៗត្រូវសរសេរកថា ខណ្ឌខ្លី២ ទៅលើអ្វីដែលខ្លួនគិតថាមជ្ឈមណ្ឌលស្រាវជ្រាវអំពីប្រល័យពូជសាសន៍អចិន្ត្រៃយ៍ត្រូវធ្វើដើម្បីទប់ស្កាត់អំពើប្រល័យពូជសាសន៍និងជំរុញដល់ដំណើរការផ្សះផ្សាជាតិ ។ តើគំនិតដែលខ្លួនគិតថានឹងត្រូវអនុវត្ត ក្នុងនាមជាតាយកមជ្ឈមណ្ឌលមានអ្វីខ្លះ? តើមជ្ឈមណ្ឌលត្រូវធ្វើការងារអ្វីខ្លះដើម្បីប្រជាជនកម្ពុជា? តើមជ្ឈមណ្ឌលស្រាវជ្រាវអំពីប្រល័យពូជសាសន៍អាចជួយដល់ប្រជាជនកម្ពុជាអ្វីខ្លះ? តើការអប់រំអំពីអំពើប្រល័យពូជសាសន៍អាចជួយដល់ប្រជាជនកម្ពុជាអ្វីខ្លះ? តើបុគ្គលនីមួយៗ អាចធ្វើការងារអ្វីខ្លះដើម្បីជួយដល់មជ្ឈមណ្ឌល? តើមជ្ឈមណ្ឌលនេះអាចដំណើរការនៅក្នុងបរិបទគំបន់និងពិភពលោកបានដោយរបៀបណា? គំនិតមួយចំនួនអាចជា:

- ១) ផ្តល់ជំនួយដល់សាលា សម្រាប់ការសិក្សាអំពីប្រវត្តិសាស្ត្រកម្ពុជាប្រជាធិបតេយ្យ ។
- ២) ស្រាវជ្រាវអំពីសេចក្តីរន្ធត់នៅក្នុងរយៈកាលនៃរបបកម្ពុជាប្រជាធិបតេយ្យ ដើម្បីស្វែងរកការ ពិត ។
- ៣) ជួយប្រជាជនកម្ពុជាទូទៅ ដែលមានការប៉ះទង្គិចផ្នែកផ្លូវចិត្ត ។
- ៤) អប់រំប្រជាជនកម្ពុជាអំពីប្រវត្តិសាស្ត្រកម្ពុជាប្រជាធិបតេយ្យ ។
- ៥) ពិភាក្សាអំពីគំនិតក្នុងការទប់ស្កាត់អំពើប្រល័យពូជសាសន៍នៅកម្ពុជា ។
- ៦) ជួយប្រជាជនកម្ពុជាក្នុងការសិក្សាអំពីមនុស្សជាទីស្រឡាញ់ ដែលបានស្លាប់នៅក្នុងរបបកម្ពុជាប្រជាធិបតេយ្យ ។
- ៧) សហការជាមួយអ្នកជំនាញការបរទេស ដែលមានជំនាញអំពីប្រល័យពូជសាសន៍និងទម្រង់កម្មវិធីផ្សេងៗនៅក្នុងប្រទេសផ្សេងទៀត ។
- ៨) ជំរុញមានការពិភាក្សាជុំវិញបញ្ហានៃការស្តុកស្តម្ភ ការរើសអើងពូជសាសន៍ និងអំពើអាក្រក់ផ្សេងៗ ទៀត ។
- ៩) ជួយដល់ការផ្សះផ្សារវាងអតីតកម្មាភិបាលខ្មែរក្រហម និងជនរងគ្រោះក្នុងសហគមន៍នៅតាមមូលដ្ឋាន ។
- ១០) ជំរុញការអប់រំអំពីសិទ្ធិមនុស្សនិងសេចក្តីថ្លៃថ្នូរ ។

សំយោគ (១៥-២៥នាទី)

សិស្សអានកថាខណ្ឌរបស់ខ្លួននៅក្នុងថ្នាក់ ។

សកម្មភាពសិក្សាបន្ថែម

ក) សកម្មភាពបឋម

សេចក្តីផ្តើមនៃអត្ថបទប្រវត្តិសាស្ត្រកម្ពុជាប្រជាធិបតេយ្យ ។

តារាង K-W-L : សកម្មភាពនៃការអាន

កំណត់ចំណាំ : សកម្មភាពនេះអាចត្រូវបានប្រើប្រាស់ទៀត សម្រាប់មេរៀនទាំងអស់នៅក្នុងសៀវភៅប្រវត្តិសាស្ត្រ ដោយប្រើស្របគ្នាជាមួយនឹងសៀវភៅលំហាត់ ឬក៏ប្រើប្រាស់ប្រព័ន្ធគ្រូម៉ាត្រាស្រ្តេយ៍ទៅលើការ សម្រេចរបស់គ្រូ ។

សកម្មភាព : បង្កើតតារាង K-W-L (Scaffolded Reading)

ការពណ៌នា : នៅក្នុងជួរ K សិស្សពិភាក្សាព័ត៌មានដែលខ្លួនបានដឹងរួចហើយអំពីរបបខ្មែរក្រហម ។ នៅក្នុងជួរ W សិស្សពិភាក្សាព័ត៌មានដែលខ្លួនគិតថានឹងសិក្សានៅក្នុងសៀវភៅប្រវត្តិសាស្ត្រកម្ពុជាប្រជាធិបតេយ្យរបស់អ្នកស្រាវជ្រាវ ឌី ឌី ឌី ។ នៅក្នុងជួរ L សិស្សពិភាក្សាព័ត៌មានដែលខ្លួនបានរៀនពីសៀវភៅប្រវត្តិសាស្ត្រកម្ពុជាប្រជាធិបតេយ្យរបស់អ្នកស្រាវជ្រាវ ឌី ឌី ឌី ។

វត្ថុបំណង

- ១) សិស្សដឹងពីព័ត៌មានសំខាន់ៗ អំពីប្រធានបទនៃជំពូកនីមួយៗ សម្រាប់រយៈកាលនៃប្រវត្តិសាស្ត្រកម្ពុជាប្រជាធិបតេយ្យ ។
- ២) សិស្សរៀបចំព័ត៌មានដែលគេបានដឹងអំពីរយៈកាលនៃរបបកម្ពុជាប្រជាធិបតេយ្យ ។
- ៣) សិស្សវាយតម្លៃព័ត៌មានដែលសិក្សាសម្រាប់ប្រធានបទជាក់លាក់ណាមួយនៅក្នុងប្រវត្តិសាស្ត្រកម្ពុជាប្រជាធិបតេយ្យ ។
- ៤) សិស្សរៀបចំព័ត៌មានដែលបានសិក្សាសម្រាប់ប្រធានបទជាក់លាក់ណាមួយនៅក្នុងប្រវត្តិសាស្ត្រកម្ពុជាប្រជាធិបតេយ្យ ។
- ៥) សិស្សវាយតម្លៃព័ត៌មានអំពីរយៈកាលនៃរបបកម្ពុជាប្រជាធិបតេយ្យ ។
- ៦) សិស្សវិភាគទៅលើចំណុចចម្រុះចម្រាសក្នុងរយៈកាលនៃរបបកម្ពុជាប្រជាធិបតេយ្យ ។
- ៧) សិស្សវាយតម្លៃការដកដេញដោលទៅលើចំណុចចម្រុះចម្រាសទាំងនេះ ។
- ៨) សិស្សពន្យល់កំនិតរបស់ខ្លួនទៅលើព័ត៌មានក្នុងរយៈកាលនៃរបបកម្ពុជាប្រជាធិបតេយ្យ ។

គ្រូបង្រៀន

ជំហានទី១ : គ្រូណែនាំឲ្យសិស្សតូចបង្អស់៣នាក់នៅលើក្រដាស១ សន្លឹកដើម្បីបង្កើតជា៣ជួរ ។ នៅក្នុងជួរទី១ គ្រូណែនាំឲ្យសិស្សសរសេរលើក្រដាស “អ្វីដែលខ្ញុំដឹងអំពីប្រធានបទនេះ” ។ បន្ទាប់មក គ្រូណែនាំឲ្យសិស្សសរសេរនូវរាល់ចំណុចទាំងអស់នៃព័ត៌មាន ដែលខ្លួនដឹងអំពីប្រធានបទដែលត្រូវអាន ។ សិស្សសរសេរព័ត៌មានទាំងនេះ ។

កំណត់ចំណាំ : ប្រធានបទត្រូវយកចេញពីជំពូកណាមួយនៅក្នុងសៀវភៅប្រវត្តិសាស្ត្រកម្ពុជាប្រជាធិបតេយ្យ ដែលសិស្សត្រូវបានកំណត់ឲ្យអានសម្រាប់ថ្ងៃនេះ ។

ជំហានទី២ : គ្រូណែនាំឲ្យសិស្សពិភាក្សាពីអ្វីដែលខ្លួនបានសរសេរនៅក្នុងជួរទី១ ។ គ្រូត្រូវដឹកនាំការពិភាក្សាជាមួយសិស្សនូវសំណួរខាងក្រោម (នេះគ្រាន់តែជាយោបល់) ។

- ១) ហេតុអ្វីបានជាអ្នកគិតថា ប្រធានបទនេះសំខាន់ក្នុងការអាន?
- ២) តើអ្នកដឹងអ្វីខ្លះអំពីប្រធានបទនេះ?
- ៣) តើអ្នកចង់ដឹងអំពីប្រធានបទនេះអ្វីខ្លះ?
- ៤) តើមានចំណុចចម្រុះចម្រាសអ្វីផ្សេងទៀតទាក់ទងនឹងប្រធានបទនេះដែរឬទេ?
- ៥) តើចំណុចចម្រុះចម្រាសនោះគឺជាអ្វី? តើមានការវែកញែកផ្សេងៗគ្នាទាក់ទងនឹងប្រធានបទនោះយ៉ាងដូចម្តេចខ្លះ?
- ៦) តើកំនិតរបស់អ្នកលើប្រធានបទនេះគឺអ្វី?

ជំហានទី៣ : គ្រូជ្រើសរើសសិស្សម្នាក់ ឬមួយចំនួនឲ្យអានព្រឹត្តិកថា ក្នុងក្រុមថ្នាក់នូវចំណងជើងរងនៅក្នុងជំពូកនីមួយៗ ។ ប្រសិនបើគ្មានចំណងជើងរងទេនោះ គ្រូណែនាំសិស្សឲ្យអានយ៉ាងទូទៅ ក្នុងក្រុមនីមួយៗ នៅក្នុងជំពូក ។

ជំហានទី៤ : គ្រូណែនាំសិស្សឲ្យបិទសៀវភៅប្រវត្តិសាស្ត្រ និងសរសេរនៅក្នុងជួរទី២ “អ្វីដែលខ្ញុំដឹងអំពីប្រធានបទនេះបន្ទាប់ពីអានរួច” ។

ជំហានទី៥ : គ្រូណែនាំសិស្សម្នាក់ៗ ឲ្យចំណាយពេល២នាទី ហើយសរសេរពីអ្វីដែលខ្លួន ប៉ាន់ស្មានថា តើជំពូកឬការអាននេះនិយាយអំពីអ្វី? សិស្សគួរអានការពណ៌នាមួយអំពីព័ត៌មានអ្វីដែលខ្លួនគិតថានឹងរៀនពីការអានត្រឹមតែចំណងជើងរងបានហើយ ។

ជំហានទី៦ : គ្រូណែនាំសិស្សពិភាក្សាពីអ្វីដែលខ្លួនបានសរសេរនៅក្នុងជួរទី២ ។ គ្រូដឹកនាំការពិភាក្សាជាមួយសិស្សនូវសំណួរទាំងឡាយខាងក្រោម (នេះគ្រាន់តែជាយោបល់) ។

- ១) តើព័ត៌មានដែលអ្នកគិតថា អ្នកនឹងរៀនដោយផ្អែកទៅលើចំណងជើងរងទាំងនេះគឺអ្វីខ្លះ?
- ២) ហេតុអ្វីបានជាអ្នកគិតថា ព័ត៌មានទាំងនេះត្រូវបានដាក់បញ្ចូលនៅក្នុងជំពូកនេះ ឬនិយាយម្យ៉ាងទៀត ហេតុអ្វីបានជាអ្នកនិពន្ធដាក់បញ្ចូលព័ត៌មាននេះ?
- ៣) តើមានភាពចម្រុះចម្រាសអំពីចំណងជើងរងទាំងនេះដែរឬទេ?
- ៤) តើភាពចម្រុះចម្រាសនោះគឺជាអ្វី? តើការបកស្រាយផ្សេងៗគ្នាទៅលើភាពចម្រុះចម្រាសទាំងនោះគឺអ្វីខ្លះ?
- ៥) តើកំនិតរបស់អ្នកទៅលើប្រធានបទទាំងនេះមានអ្វីខ្លះ?

ជំហានទី៧ : គ្រូណែនាំឲ្យសិស្សអានជំពូក១ នៅក្នុងសៀវភៅប្រវត្តិសាស្ត្រ ដែលត្រូវបានកំណត់សម្រាប់មេរៀនថ្ងៃនេះ ។ គ្រូឲ្យសិស្សអានព្រឹត្តិកថា អានព្រឹត្តិកថា ក្រុមតូចៗ ឬអានដោយស្ងៀមស្ងាត់រៀងៗខ្លួន ។ ប្រការនេះគឺអាស្រ័យទៅលើការសម្រេចចិត្តរបស់គ្រូ ពេលវេលា និងចំនួនទំព័រនៃអត្ថបទ ។ សិស្សបំពេញការងារនៅក្នុងសៀវភៅលំហាត់នៃជំពូកនេះ ខណៈពេលកំពុងអាន ។ (កំណត់សម្គាល់ : សៀវភៅលំហាត់នៅទីនេះ គឺសំដៅទៅលើសៀវភៅលំហាត់របស់សិស្ស ។)

ជំហានទី៨ : បន្តបំពេញការងារអាន គ្រូណែនាំសិស្សម្នាក់ៗ ឲ្យចំណាយពេល២ នាទី ដើម្បីបំពេញ តារាងជួរទី៣ “អ្វីដែលខ្ញុំបានរៀនពីជំពូកនេះ” ។ គ្រូណែនាំសិស្សសរសេរនូវអ្វីៗ ទាំងអស់ដែលខ្លួនគិតថា បានសិក្សាពីជំពូកនេះក្នុង រយៈពេលពី១ ទៅ២ នាទី ។

ជំហានទី៩ : គ្រូណែនាំសិស្សឲ្យពិភាក្សាពីអ្វីដែលសិស្សបានសរសេរនៅក្នុងតារាងជួរទី៣ ។ គ្រូដឹកនាំសិស្ស ឲ្យពិភាក្សាសំណួរខាងក្រោម (នេះគឺគ្រាន់តែជាយោបល់) ។

- ១) តើព័ត៌មានដែលអ្នកបានរៀនពីជំពូកនេះមានអ្វីខ្លះ?
- ២) តើព័ត៌មានទាំងនេះមានសារៈសំខាន់សម្រាប់ប្រធានបទដែរឬទេ? តើអ្នកចង់ដឹងព័ត៌មានអ្វីបន្ថែមទៀត?
- ៣) តើមានចំណុចចម្រុះចម្រាសនៅក្នុងជំពូកនេះដែរឬទេ?
- ៤) ហេតុអ្វីបានជាចំណុចទាំងនោះជាចំណុចចម្រុះចម្រាស? តើការវែកញែកខុសគ្នាទៅលើចំណុចចម្រុះ ចម្រាសទាំងនេះមានអ្វីខ្លះ?
- ៥) តើគំនិតរបស់អ្នកទៅលើប្រធានបទនេះជាអ្វី?

ជំហានទី១០ : គ្រូណែនាំសិស្សឲ្យសរសេរចម្លើយទៅលើក្រដាសដែល ដោយឆ្លើយទៅនឹងសំណួរខាងក្រោម :

- ១) តើសកម្មភាពនៃការអានបែបនេះបានជួយដល់ការយល់ដឹងរបស់អ្នកអំពីប្រធានបទនេះដែរឬទេ?
- ២) ចូរឲ្យចំណុចចម្រុះចម្រាស ១ ឬ២ ដែលអ្នកចូលចិត្តអំពីសកម្មភាពនេះ?
- ៣) ចូរឲ្យចំណុចចម្រុះចម្រាស ១ ឬ២ ដែលអ្នកចង់ឲ្យមានការកែលម្អទៅលើសកម្មភាពនេះ?
- ៤) សរុបមក តើអ្នកចង់បានសកម្មភាពអានបែបនេះបន្ថែមទៀតទេ? ឬអ្នកចូលចិត្តអានរឿងៗ ខ្លះ អានជាក្រុម ឬអានឮៗ នៅក្នុងថ្នាក់?

ជំហានទី១១ : គ្រូណែនាំសិស្សឲ្យសរសេរឈ្មោះនៅក្នុងតារាង ហើយប្រគល់ក្រដាសនោះទៅឲ្យគ្រូវិញ ។ គ្រូ ប្រមូលក្រដាសទាំងអស់ពីសិស្ស ហើយរក្សាទុកនៅក្នុងបណ្តុំឯកសាររបស់សិស្សតាមលំដាប់លំដោយ ។ គ្រូត្រូវពិនិត្យ មើលរាល់អត្ថបទទាំងអស់របស់សិស្ស និងសរសេរកំណត់សម្គាល់នៅកន្លែងដែលគ្រូសង្ឃឹមថាមានបញ្ហា ។ គ្រូត្រូវតែ កត់ត្រានូវចំណង់ចំណូលចិត្តរបស់សិស្សចំពោះសកម្មភាពរៀន ។

១) ល្ខោននិយាយ : រឿងរ៉ាវរបស់ជនរងគ្រោះ ឬអតីតកម្មាភិបាលខ្មែរក្រហម

សិស្សម្នាក់ៗ ត្រូវសិក្សាអំពីរឿងរ៉ាវរបស់អង្គការណាម្នាក់ ។ បន្ថែមពីលើការសិក្សាទៅលើអង្គការសិស្សត្រូវចាំ អត្ថបទទាំងមូលនៃរឿងរ៉ាវរបស់អង្គការណាមួយដែលជាជនរងគ្រោះ ឬជាកម្មាភិបាលខ្មែរក្រហម ។ សិស្សស្លៀកពាក់ទៅតាមតួ អង្គនីមួយៗ ហើយសម្តែងនៅចំពោះមុខទស្សនិកជន ។ ទស្សនិកជន (ដែលជាសិស្សនៅក្នុងសាលានោះដែរ) ត្រូវ ទម្លាក់យោបល់កែលម្អទៅក្នុងប្រអប់ដួលយោបល់មុនពេល ចាកចេញពីកន្លែងសម្តែង ។

វត្ថុចំណង

- ១) សិស្សស្វែងយល់អំពីបទពិសោធន៍ប្លែកខុសគេរបស់អង្គការ ក៏ដូចជាមនុស្សដទៃទៀតដែលធ្លាប់ឆ្លងកាត់របប ខ្មែរក្រហម ។

២) សិស្សវាយតម្លៃបទពិសោធន៍របស់គ្នាអង្គដែលខ្លួនសិក្សា ។

៣) សិស្សប្រមូលព័ត៌មានអំពីបទពិសោធន៍របស់គ្នាអង្គ ដែលជាមនុស្សនៅក្នុងការសម្តែងល្អាន របស់ខ្លួន ។

ការវាយតម្លៃ : គ្រូវាយតម្លៃការសម្តែងរបស់សិស្សទៅលើចំណុចដូចខាងក្រោម៖

- ១) តើសិស្សយល់ដឹងអំពីបទពិសោធន៍របស់គ្នាអង្គនោះដែរឬទេ?
- ២) តើការសម្តែងរបស់សិស្សបានឆ្លុះបញ្ចាំងពីបទពិសោធន៍របស់គ្នាអង្គដែរឬទេ?

គ្រូបង្រៀន : គ្រូប្រាប់សិស្សឲ្យឡើងសម្តែងសកម្មភាពបន្ទាប់បន្សំផ្សេងៗទៀតនៅសប្តាហ៍ក្រោយ ។ ការសម្តែងចុងក្រោយ គឺជាសកម្មភាពបន្ទាប់បន្សំទី៣ ដែលសិស្សត្រូវតែសម្តែងជាគ្នាអង្គជនរងគ្រោះ ឬអតីតកម្មាភិបាល ដែលនៅក្នុងអត្ថបទរបស់ខ្លួន ។ គ្រូគួរតែសបញ្ជាក់អំពីសារសំខាន់ និងលើកសរសើរពីសកម្មភាពនៃការសម្តែងរបស់សិស្ស ជាគ្នាអង្គជនរងគ្រោះឬអតីតកម្មាភិបាលខ្មែរក្រហម ហើយត្រូវបង្ហាញការគោរពគ្រប់ដំណាក់កាលទាំងអស់ចំពោះអ្នកទាំងនោះ ។

សកម្មភាពទី១ : សិស្សអានសេចក្តីសង្ខេប ។

ការពណ៌នា : សិស្សអានអត្ថបទសម្ភាសន៍ អំពីគ្នាអង្គដែលខ្លួនត្រូវបានចាត់តាំងឲ្យសិក្សា ។ សិស្សសរសេរកថាខណ្ឌ ដែលសង្ខេបពីបទពិសោធន៍ អារម្មណ៍ និងការគិតរបស់គ្នាអង្គក្នុងអត្ថបទសម្ភាសន៍ ។

ជំហានទី១ : គ្រូកំណត់តួនាទីទៅឲ្យសិស្សម្នាក់ៗ ។ សិស្សគ្រប់រូបទទួលបានការកំណត់ឲ្យដើរតួផ្សេងៗគ្នា ។

ជំហានទី២ : គ្រូណែនាំសិស្សម្នាក់ៗឲ្យអានព័ត៌មានទាក់ទងនឹងមនុស្សដែលត្រូវបានកំណត់ឲ្យ ហើយសរសេរកថាខណ្ឌអំពីអត្ថបទនោះ ។ សិស្សប្រគល់កថាខណ្ឌនេះទៅឲ្យគ្រូវិញ ។

ជំហានទី៣ : គ្រូអានកថាខណ្ឌទាំងអស់ ហើយប្រៀបធៀបកថាខណ្ឌទាំងនេះជាមួយនឹងអត្ថបទរឿងរ៉ាវរបស់ជនរងគ្រោះ ឬអតីតកម្មាភិបាល ។ គ្រូផ្តល់យោបល់ទៅលើអត្ថបទសង្ខេបទាំងអស់ដោយសរសេរពីការកត់សម្គាល់ទៅលើចំណុចដែលត្រូវចាប់អារម្មណ៍ និងចំណុចល្អ ដែលសិស្សបានលើកឡើងក៏ដូចជា ចំណុចដែលសិស្សមិនបានលើកឡើង ហើយគួរតែនិយាយទាក់ទងនឹងជនរងគ្រោះ ឬអតីតកម្មាភិបាល ខ្មែរក្រហម ។

ជំហានទី៤ : គ្រូពន្យល់ប្រាប់សិស្សទាំងអស់ឲ្យចាប់ផ្តើមចងចាំ និងរៀបចំការឡើងសម្តែង ល្អាន អំពីជនរងគ្រោះ ឬអតីតកម្មាភិបាលខ្មែរក្រហម ដែលបានទទួលការចាត់តាំងពីគ្រូ ។

ជំហានទី៥ : គ្រូប្រគល់កថាខណ្ឌជាមួយនឹងយោបល់មួយចំនួនមកសិស្សវិញ ចំនួន២-៣នាទីបន្ទាប់ពីពិនិត្យរួចរាល់ ។

សកម្មភាពទី២ : សិស្សអនុវត្តការឡើងសម្តែងទៅកាន់គ្រូនិងសិស្សដទៃទៀតនៅក្នុងថ្នាក់

សិស្សម្នាក់ៗគួរតែទៅយកនៅខាងមុខក្តារខៀន ហើយសម្តែងអត្ថបទសាច់រឿងរបស់ខ្លួនដោយប្រើប្រាស់ការចងចាំពីអត្ថបទសម្ភាសន៍ ។ គ្រូផ្តល់យោបល់និងដំបូន្មានបន្ទាប់ពីបញ្ចប់ការសម្តែងនីមួយៗ របស់សិស្ស ។

សកម្មភាពទី៣ : សិស្សសម្តែងល្អានទៅកាន់ទស្សនិកជន ។

ជំហានទី១ : ដូចគ្នាទៅនឹងសកម្មភាពទី២ដែរ លើកលែងតែទស្សនិកជនចេញ ដែលរួមមានសាធារណជនផ្សេងៗទៀត ។

ជំហានទី២ : គ្រួសារត្រូវមើលការសម្តែង និងវាយតម្លៃលើភាពចុះប្រសប់របស់សិស្សម្នាក់ៗ រួចផ្តល់ជា អនុសាសន៍ ដោយសរសេរដាក់ក្នុងក្រដាសហើយប្រគល់ឲ្យសិស្ស ។

ជំហានទី៣ : គ្រួសារទទួលបាននិក្ខេបន័យស្របតាមសេចក្តីណែនាំនៅក្នុងសៀវភៅផ្តល់យោបល់អំពីការយល់ឃើញរបស់ខ្លួន ចំពោះការសម្តែងនេះ ជាពិសេសចំពោះតួសម្តែង កាយវិការ និងចំណុចដែលត្រូវកែលម្អ ។

ជំហានទី៤: ពេលបញ្ចប់ការសម្តែង គ្រូពិនិត្យមើលយោបល់របស់គ្រូសិស្សនិក្ខេបន័យ និងសិស្សម្នាក់ៗ ជាមួយសិស្ស ទាំងអស់នៅក្នុងថ្នាក់ ។

ក) គម្រោងនៃការសិក្សាអំពីការប្រៀបធៀបអំពើប្រល័យពូជសាសន៍

(កម្រិតទូទៅនិងអ៊ិនធឺណែត)

សិស្សធ្វើការស្រាវជ្រាវតាមប្រព័ន្ធអ៊ិនធឺណែត ឬតាមប្រភពផ្សេងៗទៀត ចំពោះព័ត៌មានដែលចាំបាច់សម្រាប់ ការឆ្លើយតបលើអំពើប្រល័យពូជសាសន៍ ប្រវត្តិសាស្ត្រកម្ពុជាប្រជាធិបតេយ្យជាមួយនឹងប្រវត្តិសាស្ត្រដទៃទៀតដែលទុក្ខ កម្មសង្គ្រាម អំពើប្រល័យពូជសាសន៍ និងការរំលោភសិទ្ធិមនុស្សបានកើតមានឡើង ។ គ្រូវាយតម្លៃសិស្សដោយផ្អែកទៅ លើមូលដ្ឋាននៃរបាយការណ៍ដែលសិស្សម្នាក់ៗ បាន រៀបចំឡើង និងការឆ្លើយតបលើអំពើប្រល័យពូជសាសន៍ ។

វត្ថុបំណង

- ១) សិស្សពន្យល់អំពីរយៈកាលនៃរបបកម្ពុជាប្រជាធិបតេយ្យ ។
- ២) សិស្សប្រៀបធៀបរយៈកាលនៃរបបកម្ពុជាប្រជាធិបតេយ្យ ជាមួយនឹងព្រឹត្តិការណ៍ប្រវត្តិសាស្ត្រផ្សេងៗ ទៀត ។
- ៣) សិស្សពន្យល់ភាពដូចគ្នា និងភាពខុសគ្នារវាងរយៈកាលនៃរបបកម្ពុជាប្រជាធិបតេយ្យ ព្រមទាំងព្រឹត្តិការណ៍ ប្រវត្តិសាស្ត្រផ្សេងៗ ទៀត ។
- ៤) សិស្សវិភាគវិធានការដែលប្រើ ដើម្បីទប់ស្កាត់អំពើប្រល័យពូជសាសន៍ ឬទុក្ខកម្មសង្គ្រាម ។
- ៥) សិស្សវាយតម្លៃវិធានការដែលត្រូវប្រើ ដើម្បីទប់ស្កាត់អំពើប្រល័យពូជសាសន៍ ឬទុក្ខកម្មសង្គ្រាម ។

ការវាយតម្លៃ : សិស្សទទួលបានការវាយតម្លៃដោយផ្អែកលើរបាយការណ៍ផ្ទាល់ខ្លួន ក៏ដូចជាការឆ្លើយ តបលើអំពើប្រល័យពូជសាសន៍ ក្រុម ។ សកម្មភាពទាំង២ត្រូវបានវាយតម្លៃដោយប្រើប្រាស់តារាងដែលអ្នកបានឃើញនៅ ខាងក្រោម៖

ក្រុមគ្រឿង

ជំហានទី១ : គ្រូចាត់តាំងសិស្សជាក្រុម ដែលមានសិស្សពី៤ទៅ៥ នាក់ក្នុងមួយក្រុម ។

ជំហានទី២ : គ្រូកំណត់លេខរៀងទៅឲ្យសិស្សម្នាក់ៗ នៅក្នុងក្រុម ។

- ◆ សិស្សលេខរៀងទី១ : ប្រៀបធៀបរបបកម្ពុជាប្រជាធិបតេយ្យជាមួយនឹងហ្សូឡូស៊ី ។
- ◆ សិស្សលេខរៀងទី២ : ប្រៀបធៀបរបបកម្ពុជាប្រជាធិបតេយ្យជាមួយនឹងយូហ្គោស្លាវី ។
- ◆ សិស្សលេខរៀងទី៣ : ប្រៀបធៀបរបបកម្ពុជាប្រជាធិបតេយ្យជាមួយនឹងរ៉ូដា ។
- ◆ សិស្សលេខរៀងទី៤ : ប្រៀបធៀបរបបកម្ពុជាប្រជាធិបតេយ្យជាមួយនឹងអ៊ីរ៉ាក់ ។

◆ សិស្សលេខរៀងទី៥ : ប្រៀបធៀបរបបកម្ពុជាប្រជាធិបតេយ្យជាមួយនឹងអាមេរិក (ក្នុងករណីដែលសិស្ស ៥ នាក់ក្នុងក្រុម)

ជំហានទី៣ : សិស្សម្នាក់ៗត្រូវត្រួតពិនិត្យការស្រាវជ្រាវទៅលើប្រធានបទរបស់ខ្លួន ដោយប្រើប្រាស់ព័ត៌មាននៅក្នុង អ៊ីនធឺណែត ។ សិស្សត្រូវបង្ហាញឯកសារយោងឲ្យបានច្បាស់លាស់សម្រាប់ព័ត៌មានដែលខ្លួនយកមកប្រើប្រាស់ ។

ជំហានទី៤ : សិស្សម្នាក់ៗត្រូវបានតម្រូវឲ្យធ្វើការស្រាវជ្រាវ និងសរសេររបាយការណ៍ដោយពន្យល់អំពី ភាពដូចគ្នានិងភាពខុសគ្នា រវាងរបបកម្ពុជាប្រជាធិបតេយ្យនិងប្រវត្តិសាស្ត្រផ្សេងៗទៀតទៅ តាមប្រធានបទរបស់ខ្លួន ។ របាយការណ៍របស់សិស្សម្នាក់ៗត្រូវតែមានចំនួន២ទំព័រយ៉ាងតិច ចំពោះ របាយការណ៍ដែលវាយដោយកុំព្យូទ័រ និង៣ទំព័រ ចំពោះរបាយការណ៍ដែលសរសេរដោយដៃ ដែល របាយការណ៍នីមួយៗត្រូវតែឆ្លើយទៅនឹងសំណួរខាងក្រោម ។

- ១) តើព័ត៌មានបឋមអំពីប្រធានបទរបស់ខ្លួន ដើម្បីអ្នកផ្សេងទៀតអាចយល់បានអំពីប្រធានបទដែលអ្នកកំពុង ស្រាវជ្រាវមានអ្វីខ្លះ?
- ២) តើភាពប្រហាក់ប្រហែលគ្នារវាងរបបកម្ពុជាប្រជាធិបតេយ្យ និងរបបដែលអ្នកកំពុងតែស្រាវជ្រាវគឺអ្វីខ្លះ?
- ៣) តើភាពខុសគ្នាដូចម្តេចខ្លះរវាងរបបកម្ពុជាប្រជាធិបតេយ្យ និងរបបដែលអ្នកកំពុងស្រាវជ្រាវ?

៤) ដោយផ្អែកទៅលើការវាយតម្លៃរបស់សិស្ស អំពីរបបកម្ពុជាប្រជាធិបតេយ្យនិងរបបដែលខ្លួនកំពុងស្រាវជ្រាវ តើសិស្សផ្តល់អនុសាសន៍អំពីវិធានការដែលប្រទេសទាំងឡាយ និងអង្គការសហប្រជាជាតិអនុវត្តដើម្បីទប់ស្កាត់អំពើ ប្រល័យពូជសាសន៍ ឧក្រិដ្ឋកម្មសង្គ្រាម និងការរំលោភសិទ្ធិមនុស្សផ្សេងៗទៀតដូចដែលបានជួបប្រទះនៅក្នុងរបបកម្ពុជា ប្រជាធិបតេយ្យ និង របបផ្សេងៗទៀតដែលសិស្សបានស្រាវជ្រាវមានអ្វីខ្លះ?

តារាងវាយតម្លៃការសម្រេចរបស់សិស្ស

កំណត់ចំណាំ : គ្រូកំណត់ពេលវេលាសម្រាប់សិស្សប្រគល់របាយការណ៍រៀងៗខ្លួន ។

ជំហានទី៥ : នៅពេលបញ្ចប់និងប្រគល់របាយការណ៍រួចហើយ សិស្សម្នាក់ៗត្រូវជួបសមាជិកក្រុម រៀងៗខ្លួន ដើម្បីរៀបចំការឡើងពន្យល់រយៈពេលពី១៥ ទៅ២០ នាទីអំពីថា តើអំពើប្រល័យពូជសាសន៍ ឧក្រិដ្ឋកម្មសង្គ្រាម និងការរំលោភសិទ្ធិមនុស្សត្រូវបានទប់ស្កាត់នៅក្នុងសតវត្សរ៍ទី២១ ដោយរបៀបណា? ការឡើងពន្យល់របស់សមាជិក ក្រុមទាំងអស់ត្រូវបានវាយតម្លៃដោយផ្អែកទៅលើសំណួរ ទាំងឡាយខាងក្រោម៖

សំណួរ	មិនឆ្លើយ ០ ពិន្ទុ	មិនល្អ ១ ពិន្ទុ	ល្អបន្តិច ២ ពិន្ទុ	ល្អណាស់ ៣ ពិន្ទុ
ព័ត៌មានបឋមអំពីប្រធានបទ				
ភាពប្រហាក់ប្រហែលគ្នាជាមួយរបបកម្ពុជាប្រជាធិបតេយ្យ				
ភាពខុសគ្នាជាមួយរបបកម្ពុជាប្រជាធិបតេយ្យ				
អនុសាសន៍របស់សិស្ស				
ពិន្ទុសរុប				

១) តើអំពើប្រល័យពូជសាសន៍ ការសម្លាប់រង្គាលក្រុមជនជាតិ និងការរំលោភសិទ្ធិមនុស្ស ត្រូវបានទប់ស្កាត់នៅក្នុងសតវត្សរ៍ទី២១ ដោយរបៀបណា?

កំណត់ចំណាំ : ចំណុចនេះសង្កត់ធ្ងន់ទៅលើស្ថានភាពដែលសង្គ្រាមមិនទាន់ត្រូវបានប្រកាសជាដូរការនៅឡើយហើយមានសញ្ញាដែលបង្ហាញពីអំពើហិង្សា និងជម្លោះនៅក្នុងប្រទេស ។

២) តើទម្រង់កម្មសង្គ្រាមអាចត្រូវបានទប់ស្កាត់នៅក្នុងសតវត្សរ៍ទី២១ ដោយរបៀបណា?

កំណត់ចំណាំ : ចំណុចនេះសង្កត់ធ្ងន់ទៅលើស្ថានភាព ដែលសង្គ្រាមត្រូវបានប្រកាសជាដូរការ ហើយ មានសញ្ញាដែលបង្ហាញពីអំពើហិង្សានិងជម្លោះនៅក្នុងប្រទេស ។

៣) តើអនុសាសន៍ដែលល្អជាងគេ បើប្រៀបធៀបទៅនឹងអនុសាសន៍ផ្សេងៗ ទៀតមានអ្វីខ្លះ?

៤) តើអនុសាសន៍ទាំងនេះត្រូវធ្វើឲ្យសម្រេចបានដោយរបៀបណា? និយាយម្យ៉ាងទៀត តើការសម្រេចឲ្យបាន ឬត្រូវតែបង្កើតឲ្យបានដើម្បីធ្វើឲ្យអនុសាសន៍នេះអាចប្រព្រឹត្តទៅបាន ឬមាន ប្រសិទ្ធភាពអ្វីខ្លះ?

សំណួរ	មិនឆ្លើយ ០ ពិន្ទុ	មិនល្អ ១ ពិន្ទុ	ល្អបង្អស់ ២ ពិន្ទុ	ល្អណាស់ ៣ ពិន្ទុ
សំណួរទី១				
សំណួរទី២				
សំណួរទី៣				
សំណួរទី៤				
ពិន្ទុសរុប				

ជំហានទី៦ : គ្រូវាយតម្លៃរបាយការណ៍របស់សិស្សម្នាក់ៗ នៅពេលទទួលបានពីសិស្ស និងការឡើងពន្យល់របាយការណ៍នីមួយៗ នៅពេលបញ្ចប់ ដោយប្រើប្រាស់តារាងដែលបានរៀបរាប់ជាដំបូង ។ បន្ទាប់ពីបញ្ចប់របាយការណ៍ និងការឡើងពន្យល់សិស្សម្នាក់ៗ ទទួលបានពិន្ទុសរុប ដែលជាការសរុបពិន្ទុសម្រាប់របាយការណ៍របស់សិស្សម្នាក់ៗ និងពិន្ទុសម្រាប់ការឡើងពន្យល់របស់ក្រុម ។

ជំហានទី៧ : គ្រូរៀបចំធ្វើសកម្មភាពវាយតម្លៃក្រោយការធ្វើលំហាត់ចប់ ។ សិស្សម្នាក់ៗ ប្រគល់ បម្លើយអនាមិក ចំពោះសំណួរខាងក្រោមដោយសរសេរនៅលើក្រដាស១ សន្លឹក ។

១) តើចំណុចពាយ័នដែលអ្នកចូលចិត្តអំពីសកម្មភាពនេះមានអ្វីខ្លះ?

២) តើចំណុចពាយ័នដែលអ្នកចង់ធ្វើឲ្យប្រសើរឡើងអំពីសកម្មភាពនេះមានអ្វីខ្លះ?

ឃ) សកម្មភាព : កំណាព្យ

សិស្សស្រមៃថា ខ្លួនហាក់ដូចជាកំពុងតែរស់ក្នុងរបបកម្ពុជាប្រជាធិបតេយ្យ រួចសរសេរកំណាព្យ អំពីបទពិសោធន៍របស់ខ្លួន និងឡើងពន្យល់អំពីកំណាព្យនេះទៅកាន់សិស្សទាំងអស់នៅក្នុងថ្នាក់ ។

វត្ថុបំណង

១) សិស្សពន្យល់អំពីបទពិសោធន៍របស់ប្រជាជនកម្ពុជា ក្រោមរបបកម្ពុជាប្រជាធិបតេយ្យ ។

២) សិស្សប្រមូលបទពិសោធន៍ទាំងអស់របស់ប្រជាជនកម្ពុជា ក្រោមរបបកម្ពុជាប្រជាធិបតេយ្យសម្រាប់ដាក់បញ្ចូលនៅក្នុងកំណាព្យ ហាក់ដូចជាខ្លួនបានរស់នៅក្នុងកាត់របបកម្ពុជាប្រជាធិបតេយ្យដែរ ។

៣) សិស្សតែងកំណាព្យពីជីវិតក្រោមរបបកម្ពុជាប្រជាធិបតេយ្យ ។

ការវាយតម្លៃ : សិស្សទទួលបានការវាយតម្លៃក្រៅផ្លូវការ ។ សិស្សប្រគល់កំណាព្យរបស់ខ្លួនទៅគ្រូ គ្រូដើម្បីផ្តល់យោបល់ ។ បន្ទាប់ពីទទួលបានយោបល់ពីគ្រូ សិស្សធ្វើការកែសម្រួលរួចប្រគល់កំណាព្យនេះទៅគ្រូវិញ ដើម្បីរក្សាទុកនៅក្នុងសំណុំឯកសារសិក្សារបស់ខ្លួន ។

ជំហានទី១ : កំណត់ចំណាំ : សិស្សត្រូវបញ្ចប់សកម្មភាពការងារអំពីបទពិសោធន៍របស់ជនរងគ្រោះ៣ឬ៤នាក់ ជាមុនសិន ដូច្នោះទើបសិស្សមានចំណេះដឹងគ្រប់គ្រាន់ ដោយផ្អែកទៅលើបទពិសោធន៍របស់ជនរងគ្រោះនិងអតីតកម្មាភិបាលខ្មែរក្រហម ។

ជំហានទី២ : សិស្សទទួលបានការណែនាំឲ្យសរសេរកំណាព្យ ដោយស្រមៃថាខ្លួនកំពុងរស់នៅក្រោម របបកម្ពុជាប្រជាធិបតេយ្យ ។ កំណាព្យនេះត្រូវតែពិភាក្សាអំពីសំណួរខាងក្រោម៖

- ១) តើជីវិតនៅក្រោមរបបកម្ពុជាប្រជាធិបតេយ្យមានសភាពដូចម្តេចខ្លះ?
- ២) នៅក្នុងរបបកម្ពុជាប្រជាធិបតេយ្យ តើខ្ញុំមានអារម្មណ៍យ៉ាងណាខ្លះ?
- ៣) តើគោលដៅរបស់ខ្ញុំនៅក្នុងរយៈកាលនៃរបបកម្ពុជាប្រជាធិបតេយ្យមានអ្វីខ្លះ?
- ៤) តើខ្ញុំជានរណានៅក្នុងរយៈកាលនៃរបបកម្ពុជាប្រជាធិបតេយ្យ?

ជំហានទី៣ : សិស្សឡើងបង្ហាញកំណាព្យរបស់ខ្លួននៅក្នុងថ្នាក់ ។ គ្រូត្រូវតែលើកទឹកចិត្តដល់សិស្សដទៃទៀតឲ្យសួរសំណួរទៅកាន់សិស្សដែលកំពុងឡើងបកស្រាយកំណាព្យរបស់ខ្លួន ។ ខាងក្រោមគឺជាសំណួរ ដែលគ្រូអាចសួរដើម្បីជំរុញឲ្យមានការពិភាក្សា :

- ១) តើមាននរណាម្នាក់មានយោបល់អ្វី អំពីគោលគំនិតចម្បងនៅក្នុងកំណាព្យនេះ?
- ២) តើនរណាអាចពណ៌នាថា សិស្សម្នាក់នេះព្យាយាមចង់បង្ហាញអ្វី?
- ៣) តើព្រឹត្តិការណ៍ប្រវត្តិសាស្ត្រ ឬប្រធានបទដែលនៅពីក្រោយកំណាព្យនេះគឺអ្វី?
- ៤) តើកំណាព្យនេះបានពណ៌នាអំពីគោលគំនិត ប្រធានបទឬបទពិសោធន៍ចម្បងណាមួយនៃជីវិត ប្រជាជនកម្ពុជាក្នុងរបបខ្មែរក្រហមដែរឬទេ?

ជំហានទី៤ : បន្ទាប់ពីសិស្សទាំងអស់បានបញ្ចប់ការឡើងពន្យល់អំពីកំណាព្យរួចមក គ្រូប្រមូលកំណាព្យ ទាំងនោះហើយផ្តល់យោបល់ដើម្បីឲ្យសិស្សពិនិត្យឡើងវិញ ឬក៏ក្រាន់តែប្រមូលកំណាព្យដើម្បីរក្សាទុកនៅក្នុងសំណុំឯកសារសិក្សារបស់សិស្ស ។



រូបទី៧៨

**៧) គម្រោងស្រាវជ្រាវ : បង្កើតការងារបញ្ជី
បញ្ជី “អ្វីដែលខ្ញុំចង់សិក្សា”**

ការពណ៌នា : សិស្សពិភាក្សាអំពីព័ត៌មានដែលខ្លួនចង់
ដឹងអំពីប្រវត្តិសាស្ត្រកម្ពុជាប្រជាធិបតេយ្យ ។

វត្ថុបំណង : គោលបំណងរបស់សិស្សខុសៗគ្នា
អាស្រ័យទៅលើប្រធានបទស្រាវជ្រាវរបស់ក្រុម ។
ទោះបីជាយ៉ាងណាក៏ដោយ ការរៀបរាប់ខាងក្រោម
គឺជាគោលបំណងទូទៅ :

- ១) សិស្សរៀបរាប់អំពីការពិតនៃប្រធានបទរបស់ខ្លួន ។
- ២) សិស្សពន្យល់អំពីប្រធានបទរបស់ខ្លួន ។
- ៣) សិស្សវិភាគប្រធានបទទាំងឡាយណាដែលទាក់ទង
នឹងប្រធានបទរបស់ខ្លួន ។
- ៤) សិស្សស្រាវជ្រាវលើប្រធានបទរបស់ខ្លួន ។

ក្រុមគ្រៀន

ជំហានទី១ : គ្រូណែនាំសិស្សម្នាក់ៗឲ្យបង្កើតបញ្ជីសំណួរ
ដែលសិស្សចង់ឆ្លើយអំពីរបបខ្មែរក្រហម ។ *រយៈពេល*
ប៉ុន្មានសម្រាប់ជំហានទី១គឺ១៥ នាទី ។

ជំហានទី២ : គ្រូណែនាំសិស្សឲ្យរាប់រវាងលេខ១ និងលេខ__ ។

កំណត់ចំណាំ : លេខរៀងអាស្រ័យទៅលើទំហំនៃថ្នាក់ ។ ក្រុមនីមួយៗ មិនត្រូវឲ្យលើសពី៣ឬ៤ នាក់ទេ ។

ជំហានទី៣ : សិស្សដែលមានលេខរៀងទី១បង្កើតជាក្រុមមួយ ហើយសិស្សដែលមានលេខរៀងទី២ បង្កើតជា
ក្រុមមួយទៀត ។ល។ គ្រូណែនាំសិស្សម្នាក់ៗ ដែលមានលេខរៀងរួចហើយឲ្យបង្កើតជាក្រុម ។ សិស្សផ្លាស់កន្លែងអង្គុយ
ទៅតាមក្រុមដែលត្រូវបានកំណត់រួចហើយ ។

ជំហានទី៤ : គ្រូណែនាំសិស្សពិភាក្សាក្នុងចំណោមក្រុមរៀងៗខ្លួនអំពីបញ្ជីសំណួរដែលខ្លួនកត់ថាចង់សិក្សា ។
នៅក្នុងក្រុមសមាជិកម្នាក់ត្រូវផ្តល់សំណួរមួយដែលសិស្សគិតថាមានសារសំខាន់នៅក្នុងក្រុម ។ ក្រុមនីមួយៗ គួរមាន
សំណួរ៤ឬ៥ ដែលសិស្សគិតថាសំខាន់ ។ បន្ទាប់ពីសិស្សបានជ្រើសរើសសំណួរ ដែលខ្លួនចង់រៀនរួចមក សិស្សគួរផ្តល់
អនុសាសន៍ អំពីរបៀបដែលខ្លួនអាចស្វែងរកព័ត៌មាន ។ និយាយម្យ៉ាងទៀត ប្រសិនបើសិស្សចង់ដឹងចម្លើយចំពោះសំណួរ
តើសិស្សត្រូវស្វែងរកចម្លើយដោយរបៀបណា? សំណួរនីមួយៗ ត្រូវរួមបញ្ចូលនូវផែនការក្នុងការទទួលបានចម្លើយ ។

ជំហានទី៥ : ក្រុមក្រុមនីមួយៗ ធ្វើការជ្រើសរើសអ្នកឡើងនិយាយ ដែលត្រូវពន្យល់អំពីសំណួរ និងផែនការ
ស្រាវជ្រាវ ។ *ពេលវេលាប៉ុន្មានសម្រាប់ជំហានទី២ដល់ទី៥ គឺពី២០ ទៅ៣០ នាទី ។*

ជំហានទី៦ : គ្រូឲ្យក្រុមទាំងអស់ជ្រើសរើសតំណាងក្រុម ឡើងបកស្រាយអំពីគំនិតរបស់ក្រុមទៅកាន់សិស្សទាំងអស់នៅក្នុងថ្នាក់ ។

កំណត់ចំណាំ : គ្រូកត់ត្រានូវសំណួរនិងដែនការស្រាវជ្រាវរបស់ក្រុមនីមួយៗ ។ ប្រសិនបើគ្រូយល់ ឃើញថាសំណួររបស់ក្រុមទាំងអស់មានលក្ខណៈសមស្របសម្រាប់សិស្ស គ្រូធ្វើកំណត់ចំណាំទៅលើសំណួរ ហើយណែនាំសំណួរទាំងនេះទៅឲ្យក្រុមទាំងអស់ ។ ជាក់ស្តែងសំណួរឬដែនការស្រាវជ្រាវមួយ ចំនួនមានលក្ខណៈចម្រុះចម្រាសខ្លាំងសម្រាប់សិស្ស ឬមានលក្ខណៈពិបាកក្នុងការស្វែងរកប្រភព ។ នៅក្នុងករណីនេះ គ្រូត្រូវតែធ្វើការផ្លាស់ប្តូរកម្រោងស្រាវជ្រាវឬណែនាំសិស្សឲ្យជ្រើសរើសប្រធានបទ ស្រាវជ្រាវថ្មីមួយទៀត ។ ពេលរេវេលាជូនស្ថានសម្រាប់ជំហានទី៦ អាស្រ័យទៅលើចំនួនសមាជិកនៅក្នុងក្រុម ហើយក្រុមនីមួយៗត្រូវតែមានពេលពី៣ទៅ៥ នាទីសម្រាប់ឡើងបង្ហាញសំណួរនិងដែនការស្រាវជ្រាវរបស់ខ្លួនដែលត្រូវចំណាយពេលពី១៥ -២០ នាទី ប្រសិនបើមាន៥ ក្រុម ។

ជំហានទី៧ : គ្រូពិភាក្សាជាមួយសិស្សទាំងអស់អំពីសំណួរអ្វីខ្លះនៅក្នុងក្រុមនីមួយៗ ដែលមានសារសំខាន់បំផុតសម្រាប់ថ្នាក់ ។ ក្រុមនីមួយៗត្រូវតែមានសំណួរស្រាវជ្រាវនិងដែនការស្រាវជ្រាវសមស្រប ។ បន្ទាប់ពីគ្រូពិភាក្សាអំពីសំណួរដែលក្រុមនីមួយៗ ចង់ស្រាវជ្រាវរួចហើយ គ្រូនឹងចាត់តាំងក្រុមនីមួយៗឲ្យធ្វើការកិច្ចការក្នុងការឆ្លើយទៅនឹងសំណួរទាំងនេះ ។

ជំហានទី៨ : គ្រូរៀបចំកាលវិភាគសម្រាប់ការឡើងពន្យល់ ដែលក្រុមនីមួយៗត្រូវផ្តល់ពេលរេវេលា ជាក់លាក់ណាមួយដើម្បីឡើងបង្ហាញអំពីសំណួរ និងការស្រាវជ្រាវរបស់ខ្លួនដែលឆ្លើយតបទៅនឹងសំណួរនេះ ។

ជំហានទី៩ : គ្រូណែនាំសិស្សថា ក្រុមនីមួយៗត្រូវសើរើសំណួរឡើងវិញក្នុងករណីដែលមានការ អនុញ្ញាតពីគ្រូ ។

ជំហានទី១០ : គ្រូពន្យល់ធាតុផ្សំនៃការវាយតម្លៃសម្រាប់ក្រុមស្រាវជ្រាវ និងចែកក្រដាសណែនាំសម្រាប់ការឡើងបង្ហាញ ។ សិស្សម្នាក់ទទួលបាន៣ពិន្ទុ ដែលរួមមានពិន្ទុនៃចំនួន៣ ។

- ពិន្ទុសរុបរួមមាន :**
- ពិន្ទុទី១ : ការវាយតម្លៃរបស់សិស្ស និងពិន្ទុសម្រាប់ការទិតខំប្រឹងប្រែងនិងអនុវត្តរបស់ខ្លួន ។ សិស្សអាចទទួលបានពិន្ទុសរុបបំផុត ៣ពិន្ទុ ។
 - ពិន្ទុទី២ : ការវាយតម្លៃរបស់សមាជិកក្រុម និងពិន្ទុសម្រាប់ការទិតខំប្រឹងប្រែងនិងការអនុវត្តរបស់សមាជិកម្នាក់ៗ ។ សិស្សអាចទទួលបានពិន្ទុសរុបបំផុត ៣ពិន្ទុ ។
 - ពិន្ទុទី៣ : ការវាយតម្លៃរបស់គ្រូ និងពិន្ទុសម្រាប់ការទិតខំប្រឹងប្រែងនិងការអនុវត្តរបស់សមាជិកម្នាក់ៗ ។ សិស្សអាចទទួលបានពិន្ទុសរុបបំផុត ៣ពិន្ទុ ។
- ពេលរេវេលាជូនស្ថានសម្រាប់ជំហានទី៧ដែលទី១០ គឺ១៥នាទី ។

ជំហានទី១១ : គ្រូពន្យល់សិស្សថា មួយសប្តាហ៍មុនពេលថ្ងៃឡើងបង្ហាញក្រុមនីមួយៗ ត្រូវមកជួប គ្រូពី៥ ទៅ១០ នាទី ដើម្បីពិភាក្សាអំពីការស្រាវជ្រាវនិងពីរបៀបដែលសមាជិកក្រុមនីមួយៗ ចូលរួម ចំណែកក្នុងការឡើងបង្ហាញរបស់ក្រុម ។ ក្រុមនីមួយៗត្រូវតែបង្ហាញអំពីការរៀបចំរចនាសម្ព័ន្ធក្នុងការឡើងពន្យល់ ។ ប្រសិនបើការស្រាវជ្រាវនិងការឡើងពន្យល់របស់ក្រុមមានការរៀបចំបានល្អ គ្រូត្រូវលើកទឹកចិត្តក្រុមនោះ ហើយប្រាប់ឲ្យបន្តកិច្ចការ

របស់ខ្លួនក្នុងការឡើងបន្តិក។ ប្រសិនបើក្រុមរៀបចំ មិនបានឮ ឬត្រូវធ្វើការផ្លាស់ប្តូរមួយចំនួន ក្រុមរដ្ឋបាលក្រុមនោះ ដោយផ្តល់ជាយោបល់ ។ ប្រសិនបើ ក្រុមមិនបានរៀបចំអ្វីទាំងអស់ ឬប្រសិនបើក្រុមយល់ឃើញថា ក្រុមនេះមិនទាន់ គ្រៀមខ្លួនរួចរាល់នៅឡើយសម្រាប់ការឡើងបន្តិក ក្រុមត្រូវប្រាប់សមាជិកក្រុមនោះថា ពិន្ទុរបស់ក្រុមត្រូវកាត់បន្ថយពី ១ ទៅ ២ ពិន្ទុ ហើយក្រុមផ្លាស់ប្តូរពេលឡើងពន្យល់របស់ក្រុមនេះទៅថ្ងៃក្រោយទៀត ដើម្បីឲ្យក្រុមនេះ គ្រៀមខ្លួន ។ នេះអាចត្រូវបានធ្វើតែក្នុងករណីដែលក្រុមនេះពិតជាមិនបានរៀបចំអ្វីទាំងអស់ ហើយត្រូវ ការពេលវេលាបន្ថែម ។ ប្រសិនបើ ក្រុមនេះត្រូវការជំនួយខ្លះពីក្រុម ឬជួបការលំបាកដោយសារខ្វះខាត ប្រភពព័ត៌មាន? ក្រុមមិនត្រូវកាត់បន្ថយពិន្ទុ របស់សមាជិកក្រុមនោះទេ ប៉ុន្តែត្រូវតែពន្យារពេលការឡើងបន្តិកទៅថ្ងៃក្រោយវិញ ។

ថ្ងៃឡើងពន្យល់

- ជំហានទី១ :** ក្រុមរដ្ឋបាលសិស្សថា តើបានគ្រៀមខ្លួនរួចហើយឬនៅដើម្បីឡើងពន្យល់ ។ ប្រសិនបើ គ្រៀមរួចរាល់ អស់ហើយ ក្រុមត្រូវបន្តិកពិការស្រាវជ្រាវរបស់ខ្លួន ។
- ជំហានទី២ :** ក្រុមត្រូវពិនិត្យមើលពេលវេលា ឬចាត់តាំងសិស្សម្នាក់ៗ ឲ្យផ្សេងផ្ទះពេលវេលា ។
- ជំហានទី៣ :** បន្ទាប់ពីការឡើងពន្យល់ ក្រុមនេះត្រូវទទួលសំណួរពីសិស្សផ្សេងទៀតនិងពីក្រុម ។
- ជំហានទី៤ :** (ឥតកំហិត) : ក្រុមសិស្សទាំងអស់ផ្តល់យោបល់អំពីចំណុច ១ ឬ ២ ដែលក្រុមមួយ បានធ្វើនៅក្នុង ការស្រាវជ្រាវ និងការឡើងពន្យល់អំពីចំណុចដែលធ្វើឲ្យកាន់តែប្រសើរឡើង ១ ឬ ២ នៅក្នុងក្រុម ។ ការរិះគន់ ក្នុងតែជាការរិះគន់បែបស្តាប់នា មិនមែនជាការរិះគន់បំផ្លាញ ហើយនឹងមិនប៉ះពាល់ ដល់ពិន្ទុរបស់សិស្សទេ ។
- ជំហានទី៥ :** ក្រុមណែនាំសិស្សសរសេរឈ្មោះ និងបំពេញតារាងនៅក្នុងទំព័របន្ទាប់ ។ ទោះបីជា យ៉ាងណាក៏ដោយ ក្រុមត្រូវតែបញ្ជាក់ថាអ្វីដែលសិស្សបានសរសេរសម្រាប់ការឲ្យយោបល់និងពិន្ទុដែលខ្លួនផ្តល់ឲ្យមិត្តភក្តិរបស់ខ្លួន គឺមាន លក្ខណៈជាអនាមិក ។ នេះគឺជាចំណុចសំខាន់ដែលត្រូវតែបញ្ជាក់ឲ្យបាន ច្បាស់ ។

ឯកសារណែនាំសម្រាប់សិស្សអំពីការឡើងពន្យល់:

- សិស្ស :** ត្រូវបានវាយតម្លៃទៅលើចំណុចយ៉ាងដូចខាងក្រោម :
- ពិន្ទុទី១** គឺជាការវាយតម្លៃទៅលើការអនុវត្តរបស់ខ្លួនឯង ។ អ្នកអាចផ្តល់ពិន្ទុខ្លួនឯងពី ១ ទៅ ៣ ពិន្ទុ ។ ការដាក់ ពិន្ទុចំនួន៣ ពិន្ទុមានន័យថា អ្នកជឿជាក់ថាអ្នកសម្តែងបានឮហើយបានរួមចំណែក យ៉ាងច្រើននៅក្នុងក្រុម ។
- ពិន្ទុទី២** គឺជាការវាយតម្លៃរបស់សមាជិកនៅក្នុងក្រុមអំពីការសម្តែងរបស់អ្នក ។ អ្នកអាចទទួលបានពិន្ទុពី ១ ទៅ ៣ ពិន្ទុ ហើយពិន្ទុ គឺជាពិន្ទុសំបុកដែលអ្នកអាចទទួលបាន ។ សមាជិកនៅក្នុងក្រុមត្រូវសរសេរយោបល់យ៉ាងតិចមួយ អំពីតើហេតុអ្វីបានជាគេគិតថា អ្នកក្លាយទទួលបានពិន្ទុដែលគេផ្តល់ឲ្យ ។ ក្របយោបល់និងពិន្ទុដែលផ្តល់ឲ្យដោយសមាជិក ក្រុម នឹងនៅជាអនាមិក ។
- ពិន្ទុទី៣** គឺជាការវាយតម្លៃរបស់ក្រុមទៅលើការសម្តែងរបស់អ្នក ។ អ្នកអាចទទួលបានពិន្ទុពី ១ ទៅ ៣ ពិន្ទុ ។ ៣ ពិន្ទុមានន័យថាអ្នកសម្តែងបានឮ ដោយផ្អែកទៅលើការសង្កេតរបស់ក្រុម និងការឆ្លើយរបស់អ្នក ។ ក្រុមផ្តល់ការពន្យល់ដោយ សង្ខេបពីមូលហេតុដែលកាត់ផ្តល់ពិន្ទុទៅឲ្យសមាជិកក្រុម នីមួយៗ ។

តារាងដាក់ពិន្ទុសម្រាប់ការឆ្លើយតបនៃរបស់សិស្ស

ការឆ្លើយតបរបស់សិស្ស	ការឆ្លើយតប មិនល្អពិន្ទុ	ការឆ្លើយតប ល្អពិន្ទុ	ការឆ្លើយតប ល្អណាស់ពិន្ទុ
សិស្សដាក់ពិន្ទុខ្លួនឯង			
យោបល់របស់សិស្ស			
ការដាក់ពិន្ទុរបស់សមាជិកក្រុមទី១			
យោបល់របស់សមាជិកក្រុម			
ការដាក់ពិន្ទុរបស់សមាជិកក្រុមទី២			
យោបល់របស់សមាជិកក្រុម			
ការដាក់ពិន្ទុរបស់សមាជិកក្រុមទី៣			
យោបល់របស់សមាជិកក្រុម			
ការដាក់ពិន្ទុរបស់សមាជិកក្រុមទី៤			
យោបល់របស់សមាជិកក្រុម			
ការដាក់ពិន្ទុរបស់គ្រូ			
យោបល់របស់គ្រូ			
ពិន្ទុសរុប			

២) បង្កើតការងារបញ្ជី L: សកម្មភាពក្រោយកម្រោងស្រាវជ្រាវ

បញ្ជី* អ្វីដែលខ្ញុំបានសិក្សា*

ការពណ៌នា : សិស្សពិភាក្សានិងពិនិត្យមើលព័ត៌មានដែល បានសិក្សាអំពីរបបខ្លួនក្រហម ។

វត្ថុបំណង

- ១) សិស្សសង្ខេបការសិក្សារបស់ខ្លួន ។
- ២) សិស្សវាយតម្លៃការសិក្សារបស់ខ្លួន ។
- ៣) សិស្សប្រមូលផ្តុំនិងពិនិត្យមើលសម្ភារៈសិក្សាទាំងឡាយ ។

គ្រូបង្រៀន

ជំហានទី១ : គ្រូណែនាំសិស្សឲ្យបង្កើតបញ្ជីមួយដែលមានរបាយការណ៍ពិត ឬកំនិតដែលខ្លួនបានរៀន អំពីរបបខ្លួនក្រហមនៅក្នុងរយៈកាលនៃការធ្វើការស្រាវជ្រាវ ។ សិស្សសរសេរអំពីព្រឹត្តិការណ៍មួយ ដែលខ្លួនបានរៀន ក៏ដូចជាព្រឹត្តិការណ៍ដែលខ្លួនបានស្វែងយល់ពីមិត្តរួមក្រុម និងព័ត៌មានទាំងឡាយដែលខ្លួន បានរៀនពីមិត្តនៅក្នុងក្រុមផ្សេងទៀត ។

រយៈពេលប៉ុន្មានសម្រាប់ជំហានទី១គឺពី១៥ ទៅ២០ នាទី ។

ជំហានទី២ : គ្រូឲ្យសិស្សសរសេរនូវអ្វីដែលខ្លួនចូលចិត្ត និងអ្វីដែលខ្លួនមិនចូលចិត្តអំពីកម្រោងស្រាវជ្រាវនេះ ។

ជំហានទី៣ : គ្រូប្រាប់សិស្សម្នាក់ៗអំពីរបៀបដែលគ្រូបង្រៀនកម្រោងស្រាវជ្រាវរបស់ខ្លួន ប្រសិន បើសិស្សជាសាស្ត្រាចារ្យនៅមហាវិទ្យាល័យ ។ ប្រសិនបើសិស្សជាសាស្ត្រាចារ្យបង្រៀនមុខវិជ្ជាអំពី ប្រធានបទរបស់ខ្លួន តើសិស្សរៀនអំពីប្រធានបទតាមវិធីដែលឆ្ងាយបំផុតបានដោយរបៀបណា? តើសិស្សគិតថាគ្រូរូបបង្រៀនយ៉ាងដូចម្តេច?

ពេលវេលាប៉ុន្មានសម្រាប់ជំហានទី២និងទី៣គឺ១០ នាទី ។

ជំហានទី៤ : គ្រូណែនាំឲ្យសិស្សផ្តល់យោបល់ទៅលើការសរសេររបស់ខ្លួន ។ គ្រូរកកត់ត្រានូវអ្វីដែលសិស្សទាំងអស់មានការចាប់អារម្មណ៍ ។ ឧទាហរណ៍ ប្រសិនបើសិស្សចូលចិត្តធ្វើកម្រោងស្រាវជ្រាវជាលក្ខណៈបុគ្គល គ្រូរកតែបង្កើតសកម្មភាពនេះបន្ថែមទៀត ។ ប្រសិនបើសិស្សចូលចិត្តធ្វើការជាក្រុមនោះគ្រូត្រូវបង្កើតក្រុមបន្ថែមទៀត ។ នេះគឺជាសកម្មភាពដំបូងសម្រាប់ឲ្យគ្រូមើលឃើញពីវិធីដែលធ្វើឲ្យសិស្សមានការចាប់អារម្មណ៍ទៅលើសកម្មភាពសិក្សានៅក្នុងថ្នាក់ ។

ជំហានទី៥ : គ្រូប្រមូលយោបល់របស់សិស្សទាំងអស់ និងរក្សាទុកនៅក្នុងសំណុំឯកសារសិក្សា ។

៣) ដំណើរទស្សនកិច្ចទៅកាន់សារមន្ទីរប្រល័យពូជសាសន៍ទួលស្វែងនិងវាលពិឃាតប៊ីនដើងឯក

គ្រូត្រូវធ្វើការមួយចំនួនដូចខាងក្រោម :

- ១) សុំការអនុញ្ញាតពីថ្នាក់គ្រប់គ្រងសាលា ។
- ២) សុំការអនុញ្ញាតពីមាតាបិតាឬអាណាព្យាបាល ។
- ៣) រៀបចំទំនាក់ទំនងជាមួយអ្នកគ្រប់គ្រងបូជនីយដ្ឋាន និងសារមន្ទីរទួលស្វែង ។

- ៤) រៀបចំមធ្យោបាយធ្វើដំណើរ ។
- ៥) រៀបចំការធ្វើដំណើរជាមួយសិស្ស ។
- ៦) រៀបចំអាហារថ្ងៃត្រង់ ។
- ៧) ប្រមូលថវិកាពីសិស្ស ។
- ៨) ផ្តល់ឲ្យសិស្សនូវបញ្ជីនៃព័ត៌មានបុគ្គលិកដែលត្រូវសួរនៅកន្លែងដែលត្រូវទៅទស្សនា ។

វត្តបំណង

- ១) សិស្សពង្រឹង និងពង្រីកការសិក្សារបស់ខ្លួន តាមរយៈដំណើរទស្សនកិច្ច ។
- ២) សិស្សពិនិត្យមើលទីតាំងដែលបានសិក្សានៅក្នុងថ្នាក់ ។
- ៣) សិស្សពិភាក្សាថា តើដំណើរទស្សនកិច្ចមានឥទ្ធិពលចំពោះការយល់ដឹងរបស់ខ្លួនអំពីទីតាំងទាំងនោះដូចម្តេចខ្លះ ។

ផ្នែកទី៣ : តារាងវាយតម្លៃ

ការវាយតម្លៃនិងការវាស់ស្ទង់មុខវិជ្ជាសិក្សា គឺរដ្ឋាកររៀនសូត្រនៃគោលបំណងនៃមុខវិជ្ជានេះ ។

សៀវភៅលំហាត់សម្រាប់សិស្ស ត្រូវបានប្រើប្រាស់ជាឧបករណ៍សម្រាប់វាយតម្លៃការយល់ដឹងនិងចំណេះដឹងរបស់សិស្ស ។ ខាងក្រោមគឺជាតារាងតម្លៃដែលអាចត្រូវបានប្រើប្រាស់ដើម្បីវាយតម្លៃការងាររបស់សិស្ស ។ តារាងទាំងនេះនឹងជួយកំណត់ការរំពឹងទុកសម្រាប់សិស្សនិងជួយដល់គ្រូក្នុងការវាយតម្លៃការងាររបស់សិស្ស ។

តារាងវាយតម្លៃក្នុងការឡើងពន្យល់

	១	២	៣	៤	សរុប	
ការរៀបចំ	ទស្សនិកជនមិនយល់ការឡើងពន្យល់នេះបានដោយសារតែព័ត៌មានមិនគ្រប់គ្រាន់ដោយសារតែព័ត៌មានមិនគ្រប់គ្រាន់ ។	ទស្សនិកជនមានការលំបាកក្នុងការតាមដានការឡើងពន្យល់ដោយសារតែសិស្សនិយាយរិលចុះរិលឡើង ។	សិស្សបង្ហាញព័ត៌មានតាមលំដាប់លំដោយដែលទស្សនិកជនអាចតាមបាន ។	សិស្សបង្ហាញព័ត៌មានតាមលំដាប់លំដោយនិងត្រូវបានរៀបចំឡើងដែលទស្សនិកជនអាចតាមបាន ។		
ចំណេះដឹងលើប្រធានបទ	សិស្សមិនយល់អំពីព័ត៌មាន ។ សិស្សមិនអាចឆ្លើយទៅនឹងសំណួរអំពីប្រធានបទនេះបាន ។	សិស្សមិនចាំព័ត៌មានបានល្អហើយអាចឆ្លើយនឹងសំណួរតូចៗតែប៉ុណ្ណោះ ។	សិស្សអាចឆ្លើយសំណួរដែលរំពឹងទុកទាំងអស់បានល្អ ប៉ុន្តែមិនអាចបកស្រាយឲ្យបានល្អិតល្អន់ ។	សិស្សបានបង្ហាញការយល់ដឹងទាំងស្រុង (ច្រើនជាងការរំពឹងទុក) ដោយបានឆ្លើយទៅនឹងរាល់សំណួរទាំងអស់ជាមួយនឹងការពន្យល់និងការបកស្រាយបានល្អិតល្អន់ ។		
ក្រាហ្វិក	សិស្សប្រើក្រាហ្វិកច្រើនហួសហេតុឬមិនមានក្រាហ្វិកសោះ ។	សិស្សប្រើក្រាហ្វិកម្តងម្កាលដែលមិនសមស្របជាមួយអត្ថបទនិងការឡើងពន្យល់ ។	ក្រាហ្វិករបស់សិស្សទាក់ទងជាមួយអត្ថបទនិងការឡើងពន្យល់ ។	ក្រាហ្វិករបស់សិស្សពន្យល់និងផ្តល់អត្ថន័យបន្ថែមទៅឲ្យអត្ថបទនិងការឡើងពន្យល់ ។		
យន្តការ	ការឡើងពន្យល់របស់សិស្សមានកំហុសអក្ខរាវិរុទ្ធនិងវេយ្យាករណ៍៤ ឬច្រើនជាងនេះ ។	ការឡើងពន្យល់មានកំហុសអក្ខរាវិរុទ្ធឬវេយ្យាករណ៍ចំនួន៣ ។	ការឡើងពន្យល់មានកំហុសអក្ខរាវិរុទ្ធនិងវេយ្យាករណ៍មិនលើសពី២ ។	ការឡើងពន្យល់មិនមានកំហុសអក្ខរាវិរុទ្ធឬវេយ្យាករណ៍អ្វីទាំងអស់ ។		

ការប្រើ ភ្នែក	សិស្សអាចបាយការណ៍ ទាំងអស់ដោយមិនម្នីង បកប្រែសូន្យនិកជន ។	សិស្សសម្លឹងមក មើលទស្សនិកជនម្តង ប្តាល ប៉ុន្តែនៅតែ អាចបាយការណ៍ ស្ទើរតែទាំងអស់ ។	សិស្សរក្សាការសម្លឹង មកមើលទស្សនិកជន ភាគច្រើនប៉ុន្តែជា ញឹកញយសម្លឹង មើលទៅក្រដាស ។	សិស្សរក្សាការសម្លឹង មកមើលទស្សនិកជន ហើយក្របក្រខ្លោក មើលទៅក្រដាស ណាស់ ។	
ការ និយាយ	សិស្សនិយាយរហ័សៗ មិនត្រូវតាមពាក្យ ហើយនិយាយតិចៗ ដែលសិស្សអង្គុយនៅ ខាងក្រោយមិនអាចឮ បាន ។	សំឡេងរបស់សិស្ស ខ្សោយ ។ សិស្ស អាចពាក្យមិនត្រូវ ។ ទស្សនិកជនមានការ ពិបាកក្នុងការស្តាប់ ការពន្យល់ ។	សំឡេងរបស់សិស្ស ច្បាស់ល្អ ។ សិស្ស អាចពាក្យត្រូវស្ទើរ តែទាំងអស់ ។ ទស្សនិកជនភាគច្រើន អាចស្តាប់ឮការឡើង ពន្យល់ ។	សិស្សមានសំឡេង ច្បាស់ល្អនិងអាចពាក្យ បានត្រឹមត្រូវ ហើយ ទស្សនិកជនអាចស្តាប់ ឮការពន្យល់បានល្អ ។	
					ពិន្ទុ សរុប

តារាងវាយតម្លៃរបាយការណ៍

ការកំណត់	១. មិនអាចទទួល យកបាន	២. ក្រោមការ រំពឹងទុក	៣. ស្មើនឹង ការរំពឹងទុក	៤. លើសពី ការរំពឹងទុក	ពិន្ទុ
យន្តការនៃ របាយការណ៍					
ការរៀបចំ	អត្ថន័យនៃផ្នែកជា ច្រើននៃរបាយការណ៍ មិនសមហេតុផល	អត្ថន័យប្លាយចំនួន ដាក់មិនត្រូវកន្លែង នៅក្នុងរបាយការណ៍	អត្ថន័យមានលក្ខណៈ សមស្របនៅគ្រប់ ផ្នែកទាំងអស់នៃ របាយការណ៍ ។	ការរៀបចំបានល្អ បង្ក ការងាយស្រួលដល់ការ អាននិងការយល់អំពី របាយការណ៍ ។	
រៀបរាប់សាច់ រឿងបានពេញ លេញ	សាច់រឿងដែលលើក ឡើងមិនទាន់បំពេញ ។	ចំណុចមួយចំនួននៃ សាច់រឿងមិនបាន និយាយ ។	សាច់រឿងតប សព្វគ្រប់បានល្អ ។	បន្ថែមទម្រង់ផ្សេងៗ ដែលបន្ថែមគុណភាពនៃ សាច់រឿង ។	
សេចក្តីណែនាំ	របាយការណ៍មិនអាច ទទួលយកបានដូចជា តារាងនិងក្រាហ្វិក មើលមិនយល់ អក្សរពិបាកអាន និង មានរបៀបមិនច្បាស់ ហោស ។	ផ្នែកខ្លះមានលក្ខណៈ ច្របូកច្របល់និងពិបាក អាន ហើយត្រូវកែ លម្អរបៀបសរសេរ	អត្ថបទ តារាង ក្រាហ្វិក អាចអាន បាននិងយល់បាន ហើយរបៀបសរសេរ អាចទទួលយកបាន ។	អត្ថបទ តារាង ក្រាហ្វិកច្បាស់លាស់ល្អ និងអាចយល់បានដែល ធ្វើឱ្យរបាយការណ៍កាន់ តែល្អហើយរបៀប សរសេរងាយស្រួលអាន	

ទម្រង់	មានកំហុសជាច្រើន ចំពោះទម្រង់របស់ របាយការណ៍ដែលឆ្លើយ ឲ្យគួរឱ្យសិទ្ធិភាព ។	មានកំហុសនៅក្នុង ទម្រង់បន្តិចបន្តួច ។	ធ្វើតាមទម្រង់របាយ ការណ៍ត្រឹមត្រូវ ។	របាយការណ៍ល្អប្រសើរ ដែលពង្រីកលទ្ធផល របស់របាយការណ៍ ។	
អក្ខរាវិរុទ្ធ	មានកំហុសអក្ខរាវិរុទ្ធ ច្រើន	មានកំហុសអក្ខរាវិរុទ្ធ ចំពោះពាក្យដែល ។	មិនមានកំហុស អក្ខរាវិរុទ្ធ ។		
វេយ្យាករណ៍ និងវណ្ណយុត្តិ	គ្រប់ទិដ្ឋភាពវេយ្យាករណ៍ និងវណ្ណយុត្តិច្រើន ។	មានកំហុស វេយ្យាករណ៍ និងវណ្ណយុត្តិ មួយចំនួន ។	មានកំហុស វេយ្យាករណ៍ និងវណ្ណយុត្តិ បន្តិចបន្តួច ។	មិនមានកំហុស វេយ្យាករណ៍ និងវណ្ណយុត្តិ ។	
ប្រវែង	របាយការណ៍វែងពេក ប្តូរពីពេក ជាង២០ ភាគរយ ។	របាយការណ៍វែង ពេកប្តូរពីពេកពី១០ ទៅ២០ ភាគរយ ។	ប្រវែងសមរម្យ		
អត្ថន័យ					
រៀបរាប់អំពី បញ្ហាដែលបាន លើកឡើងនិង សង្កេតសេចក្តី សន្និដ្ឋាន	មិនបានបង្ហាញ ។	គ្រាន់តែនិយាយ “នេះគឺជាបញ្ហា” ។	រួមបញ្ចូលលទ្ធផល សំខាន់ៗ និង អនុសាសន៍ ។	ច្បាស់លាស់និងចប់ចុង ចប់ដើមដែលធ្វើឲ្យ របាយការណ៍កាន់តែ ប្រសើរឡើង ។	

ការវាយតម្លៃសៀវភៅកំណត់ហេតុនិងប័ណ្ណប្រកាស

	ជាក់រូ ៤	សម្រេចបាន ៣	អភិវឌ្ឍន៍ ២	ចាប់ផ្តើម ១	ពិនុសរុប
ការកត់ត្រា កំណត់ហេតុ ប្រចាំថ្ងៃ	ការកត់ត្រាត្រឹមត្រូវ ត្រូវ ពេញលេញ និងល្អិតល្អន់ ។	ការកត់ត្រាត្រឹមត្រូវ ពេញលេញ និងរួម មានចំណុចលម្អិត ប្រយោជន៍ ។	ការកត់ត្រាត្រឹមត្រូវ ដោយផ្អែកពេញ លេញនិងរួមមាន ចំណុចលម្អិតបន្តិច បន្តួច ។	ការកត់ត្រាមិន ច្បាស់លាស់ មិន ពេញលេញនិង រួមមានចំណុច លម្អិតបន្តិចបន្តួច	
ការកត់ត្រាក្នុង សៀវភៅ ការយល់និងពាក្យ	ការសង្កេតសៀវភៅ សំណួរនិងពាក្យ ទាំងអស់ត្រឹមត្រូវនិង ពេញលេញ ។	ការសង្កេតសៀវភៅ សំណួរនិងពាក្យ ទាំងអស់ត្រឹមត្រូវ ភាគច្រើនពេញ លេញ ។	ការសង្កេតសៀវភៅ សំណួរនិងពាក្យទាំង អស់ត្រឹមត្រូវដោយ ផ្អែកនិងពេញលេញ	ការសង្កេតសៀវភៅ សំណួរនិង ពាក្យទាំងអស់មិន ច្បាស់លាស់ និង មិនពេញលេញ ។	

គម្រោងអំពីប័ណ្ណប្រកាស	ប័ណ្ណប្រកាសរួម បញ្ជាក់ចំណុចនិង ព័ត៌មានសំខាន់ៗ ទាំងអស់ ។ ការ ដាក់ប្រកបដោយ ការច្នៃប្រឌិតនិង ស្មារតីប្តេជ្ញា រូបភាព ដាក់ត្រូវកន្លែង និងគួរត្រូវបានប្រើប្រាស់ ។	ប័ណ្ណប្រកាសរួម បញ្ជាក់ចំណុចនិង ព័ត៌មានសំខាន់ៗ ទាំងអស់ ។ ការដាក់ ប្រកបដោយការច្នៃ ប្រឌិត និងស្មារតីប្តេជ្ញា បង្អួច ។ ប័ណ្ណប្រកាស មានរូបភាព ។	ប័ណ្ណប្រកាសរួម បញ្ជាក់ចំណុចនិង ព័ត៌មានសំខាន់ៗទាំង អស់ ។ ការដាក់ពេញ លេញ តែខ្លះខាត រូបភាពនិងការរៀបចំ	ប័ណ្ណប្រកាសមិន មានរូបភាព ចំណុច និង ព័ត៌មានសំខាន់ៗ ។ ការដាក់មិនបានល្អ មិនពេញលេញ និងរៀបចំមិនបាន ល្អ ។
------------------------------	---	--	---	--

តារាងវាយតម្លៃការស្រុតកំណត់រដ្ឋបាល

ការបែងចែក ការណែនាំ	៣ អនុវត្តតាមការណែនាំ ទាំងអស់បានត្រឹមត្រូវ	២ អនុវត្តតាមការណែនាំ លើសពីទាំងអស់បាន ត្រឹមត្រូវ ។	១ អនុវត្តតាមការណែនាំ បានត្រឹមត្រូវតែ២-៣ ចំណុចចំណុះ ។	០ មិនមានការណែនាំណា មួយត្រូវបានអនុវត្ត បានត្រឹមត្រូវទេ ។
ការតែងតាំងពលករ	ការតែងតាំងពលករ អនុលោមតាមតម្រូវ ការទាំង២៖ ១ប្រតិបត្តិ កំណត់អនុលោមទៅ តាមខ្នាតកម្រិត ។ កំណត់ ប្រើប្រាស់ពាក្យពេចន៍ សមរម្យដើម្បីពណ៌នា ពីសិស្សត្រូវបានត្រឹម ត្រូវ ។	ការតែងតាំងពលករ អនុលោមទៅតាមខ្នាត កម្រិតដែលផ្តល់ឱ្យ ។ កំណត់ពាក្យពេចន៍ សមរម្យក្នុងការ ពណ៌នាពីសិស្ស ឬ កំណត់មិនអនុលោម ទៅតាមខ្នាតកម្រិតដែល ផ្តល់ឱ្យ ។ កំណត់ប្រើ ពាក្យពេចន៍សមរម្យ ដើម្បីពណ៌នាពីសិស្ស ត្រូវបានត្រឹមត្រូវ ។	ការតែងតាំងពលករមិនបាន អនុលោមទៅតាមខ្នាតកម្រិត ដែលត្រូវបានផ្តល់ឱ្យ ប្រើពាក្យត្រឹមត្រូវក្នុង ការពណ៌នាពីសិស្ស ។	ការដាក់ដែលដាក់ឱ្យធ្វើ មិនត្រូវបានបញ្ចប់ បានពេញលេញ ។
ការឆ្លើយតប	សិស្សអាចឮ និង ច្បាស់ល្អនិងស្ថិតនៅ លើប្រធានបទដែល ។ កំណត់មានសណ្ឋាន ល្អ ។ សិស្សរក្សាការ សម្ងាត់លើទៅកាន់ ទស្សនិកជន ។	សិស្សខ្លះខាតចំណុច មួយក្នុងចំណោម ចំណុចខាងក្រោម ៖ អាចឮ ហើយច្បាស់ល្អ និងស្ថិតនៅលើប្រធាន បទតែមួយ ។ កំណត់ មានសណ្ឋានល្អ ។ រក្សា ការសម្ងាត់លើទៅ កាន់ទស្សនិកជន ។	សិស្សខ្លះខាតចំណុចច្រើន ជាងមួយក្នុងចំណោម ចំណុចខាងក្រោម ៖ អាច ឮ និងច្បាស់ល្អ ហើយ រក្សាទៅលើប្រធានបទ តែមួយ ។ កំណត់មាន សណ្ឋានល្អ ។ រក្សាការ សម្ងាត់លើទៅកាន់ ទស្សនិកជន ។	ការដាក់ដែលដាក់ឱ្យធ្វើ មិនត្រូវបានបញ្ចប់ បានពេញលេញ ។

តារាងវាយតម្លៃចំពោះការសរសេរតែឯកសេចក្តី

អ្នកទំនាក់ទំនងដែលមានប្រសិទ្ធភាព: សិស្សសរសេរសម្រាប់ទស្សនិកជននិងគោលបំណងច្រើនប្រភេទ (ឧទាហរណ៍ និងនកថា ការបញ្ចុះបញ្ចូល ការដួលព័ត៌មាន) ដោយប្រើប្រាស់កថាខណ្ឌដែលរៀបចំបានល្អ និងដែលមានភ័ស្តុតាងសម្រាប់ការគ្រប់គ្រាន់ ។
កិច្ចការដែលត្រូវធ្វើ: សរសេរតែឯកសេចក្តីអំពីប្រធានបទដែលត្រូវបានកំណត់ឱ្យ ឬប្រធានបទដែលជាដទៃសរសេរសម្តែង ។

ចំណុចអនុវត្ត	ល្អណាស់	ល្អ	មធ្យម	មិនល្អ	មិនអាចទទួលយកបាន
ការអភិវឌ្ឍកំនិត (២០ ពិន្ទុ)	តែឯកសេចក្តីមានភាពរស់រវើកហើយមានអំណះអំណាងគាំទ្រនៅក្របខ័ណ្ឌព័ត៌មានអស់ ។ (១៨-២០ ពិន្ទុ)	តែឯកសេចក្តីមានភាពរស់រវើកហើយចំណុចស្ទើរតែឯកសេចក្តីទុកជាចុះក្រុម ។ (១៦-១៧ ពិន្ទុ)	តែឯកសេចក្តីមានភាពរស់រវើក ប៉ុន្តែមានច្បាស់ ។ អំណះអំណាងគាំទ្រអាចនឹកចេញពីប្រធានបទ ។ (១៥ ១៥ ពិន្ទុ)	តែឯកសេចក្តីមិនច្បាស់លាស់ ហើយមានអំណះអំណាងគាំទ្រភិតភ្នំ ប្រធានបទ ។ (១២ ១៣ ពិន្ទុ)	ទុរអំណះអំណាង ឬការរៀបចំកំនិត ។ (០-១១ ពិន្ទុ)
ការចរិយាយ (៥០ ពិន្ទុ)	សរសេរបានល្អ ចរិយាយចំណុចព័ត៌មានសំខាន់ៗ បកស្រាយព័ត៌មានបានច្បាស់ ត្រឹមត្រូវ និងល្អិតល្អន់ដើម្បីគាំទ្រតែឯកសេចក្តី ។ (៤៥-៥០ ពិន្ទុ)	សរសេរបានល្អ ចំណុចភាគច្រើនត្រូវបានរៀបរាប់ជាមួយនិងព័ត៌មានច្បាស់លាស់និងល្អិតល្អន់ដើម្បីគាំទ្រតែឯកសេចក្តី ប៉ុន្តែអាចរកឃើញការពិភាក្សាបន្តិចបន្តួច (៤០-៤៤ ពិន្ទុ)	សរសេរបានល្អ ចំណុចមួយចំនួនត្រូវបានរិះរកជាមួយនិងព័ត៌មាន ព័ត៌មានច្បាស់លាស់និងល្អិតល្អន់ដើម្បីគាំទ្រតែឯកសេចក្តី ប៉ុន្តែអាចរកឃើញការពិភាក្សាបន្តិចបន្តួច (៣៥-៣៩ ពិន្ទុ)	រៀបរាប់សរសេរមិនបានល្អ ។ មានកំហុសខ្លះៗ និងកំហុសអំពីការពិត ហើយអាចនឹកចេញពីប្រធានបទ ។ (៣០-៣៤ ពិន្ទុ)	រៀបរាប់សរសេរមិនល្អ មិនមានការបញ្ជាក់អំពីចុះ ល្អិតល្អន់ជាប់រាប់រយ ។ ពាក្យប្រធាន និងបោះកំហុសអំពីការពិត (០-២៩ ពិន្ទុ)
ការរៀបចំ (២០ ពិន្ទុ)	រៀបចំបានល្អ និងផ្តោតទៅលើប្រធានបទ ។ (១៨-២០ ពិន្ទុ)	មានការរៀបចំល្អ ជាមួយនិងការរៀបរាប់មួយចំនួនតូចខ្លះ ។ (១៦-១៧ ពិន្ទុ)	ការរៀបចំច្បាស់ តែមិនបានល្អ ។ អាចរកឃើញការរៀបរាប់ជាច្រើនខ្លះៗ អាចបញ្ជាក់សេចក្តីផ្តើមនិងសេចក្តីបញ្ចប់ ។ មិនមានប្រធានបទ ។ (១៤-១៥ ពិន្ទុ)	ការរៀបចំធ្លាក់អ្នកអានខ្លះៗ ការសរសេរអាចខ្លះៗ ការរៀបចំកថាខណ្ឌត្រូវបានត្រឹមត្រូវ មិនមានឃ្លាភ្ជាប់សាច់រឿង ប្រធានបទ ការបកស្រាយគាំទ្រ ឬព័ត៌មានពាក់ព័ន្ធត្រូវបានត្រឹមត្រូវ ។ (១២-១៣ ពិន្ទុ)	មានរចនាសម្ព័ន្ធគំនិតខ្លះៗ តែឯកសេចក្តីមិនបានចុះដើម មិនមានការបង្ហាញច្បាស់លាស់ពីចំណុចមួយៗ ពាក្យប្រធានពាក្យបញ្ជាក់ ពាក្យបញ្ជាក់ ។ (០-១១ ពិន្ទុ)
យន្តការ (១០ ពិន្ទុ)	អានការពិភាក្សាផ្ទាល់ និងមានការពន្យល់ខ្លះៗ ។ (៩-១០ ពិន្ទុ)	អានការពិភាក្សាផ្ទាល់ ១ ឬ២ តែមានការពន្យល់ខ្លះៗ ។ (៨ ពិន្ទុ)	អានការពិភាក្សាផ្ទាល់ ៣ ឬ៤ តែមានការពន្យល់ខ្លះៗ ។ (៧ ពិន្ទុ)	អានការពិភាក្សាផ្ទាល់ ៥ ឬ ៦ តែមានការពន្យល់ខ្លះៗ ។ (៦ ពិន្ទុ)	អានការពិភាក្សាផ្ទាល់ ៧ ឬច្រើនជាងនេះ តែមានការពន្យល់ខ្លះៗ ។ (០ ៥ ពិន្ទុ)

ការវាយតម្លៃចំពោះការសិក្សាប្រៀបធៀបអំពីប្រល័យពូជសាសន៍

	ចាប់ផ្តើម ១	ការអភិវឌ្ឍ ២	សម្រេចបាន លទ្ធផល ៣	ល្អជាតំរូវ ៤	ពិន្ទុ
ផ្តោតទៅលើ ប្រធានបទ	របាយការណ៍អត់ ចុងអត់ដើមហើយ មិនចង្អុលបង្ហាញ ចំណុចជាក់លាក់ ណាមួយសម្រាប់ ការប្រៀបធៀប នោះទេ ។	និយាយដោយ សង្ខេបអំពីប្រធាន បទមួយសម្រាប់ ការប្រៀបធៀប ប៉ុន្តែឲ្យព័ត៌មាន បន្តិចបន្តួច ។	ពណ៌នាប្រធានបទ សម្រាប់ការប្រៀប ធៀបរឿងរ៉ាវ២ ហើយផ្តល់ ទាហរណ៍ជាច្រើន ចំពោះរឿងរ៉ាវ នីមួយៗ ។	រាយការណ៍បាន ច្បាស់លាស់ កំណត់ប្រធានបទ សម្រាប់ការប្រៀប ធៀប និងផ្តល់ ព័ត៌មានលម្អិត ។	
ផ្តល់ព័ត៌មាន ដែលប្លែកពីគេ ចំពោះប្រធាន បទនីមួយៗ	មិនមាននិយាយ អំពីព័ត៌មាន ពិសេសណាមួយ ទេ ។	ផ្តល់ព័ត៌មានប្លែកៗ បន្តិចបន្តួច ។	ផ្តល់ព័ត៌មានមួយ ចំនួនដែលជាចំណុច ពិសេសសម្រាប់ រឿងរ៉ាវនីមួយៗ ។	ផ្តល់ព័ត៌មានពិសេស និងដែលត្រូវចាប់ អារម្មណ៍ ។	
ផ្តល់ព័ត៌មានអំពី ថាតើរឿងរ៉ាវ ទាំងពីរមានភាព ប្រហាក់ប្រហែល គ្នាដូចម្តេច?	មិនបានប្រៀប ធៀបភាពដូចគ្នា នៃរឿងរ៉ាវទាំង ២ ។	គ្រាន់តែបង្ហាញវិធី សាស្ត្រ១ ឬ២ ដែលរឿងរ៉ាវទាំង ២មានភាពដូចគ្នា ។	ផ្តល់វិធីមួយចំនួន ក្នុងការបង្ហាញភាព ដូចគ្នានៃរឿងរ៉ាវ ទាំង២ ។	ផ្តល់វិធីជាច្រើនក្នុង ការបង្ហាញភាពដូច គ្នានៃរឿងរ៉ាវទាំង ២ ។	
ការរៀបចំបាន ល្អ	ខ្វះប្រធានឃ្លានិង មិនមានលំដាប់លំ ដោយគ្រឹបគ្រូ ។	របាយការណ៍មាន ប្រធានឃ្លាតែមួយ ហើយលំដាប់លំ ដោយមានការកាន់ ច្រឡំ ។	របាយការណ៍រួម មានប្រធានឃ្លាមួយ ចំនួនហើយមានលំ ដាប់លំដោយល្អ បង្អួរ ។	គ្រប់ផ្នែកនីមួយៗ ដើមដោយប្រធាន ឃ្លាច្បាស់លាស់ និងផ្នែកនីមួយៗមាន លំដាប់លំដោយល្អ ។	
ច្បាស់និងងាយ ស្រួលយល់	ពិបាកក្នុងការភាស ដាន ។	ភាគច្រើនពិបាក ភាសដាននិងយល់ ។	ភាគច្រើនមានភាព ងាយស្រួលក្នុងការ ស្តែងយល់ ។	មានភាពងាយស្រួល ក្នុងការអាននិងភាស ដានព័ត៌មាន ។	
វេយ្យាករណ៍និង អក្ខរាវិរុទ្ធគ្រឹម ត្រូវ	មានកំហុស វេយ្យាករណ៍ និងអក្ខរាវិរុទ្ធ ច្រើន ។	មានកំហុស វេយ្យាករណ៍ និងអក្ខរាវិរុទ្ធបន្តិច បន្តួច ។	មានកំហុស វេយ្យាករណ៍ និងអក្ខរាវិរុទ្ធ តែ១ឬ២ ។	វេយ្យាករណ៍ និង អក្ខរាវិរុទ្ធទាំងអស់ គ្រឹមត្រូវ ។	

ផ្នែកទី៤ : ប្រតិបត្តិការណ៍និងឯកសារយោង

តារាង K-W-L

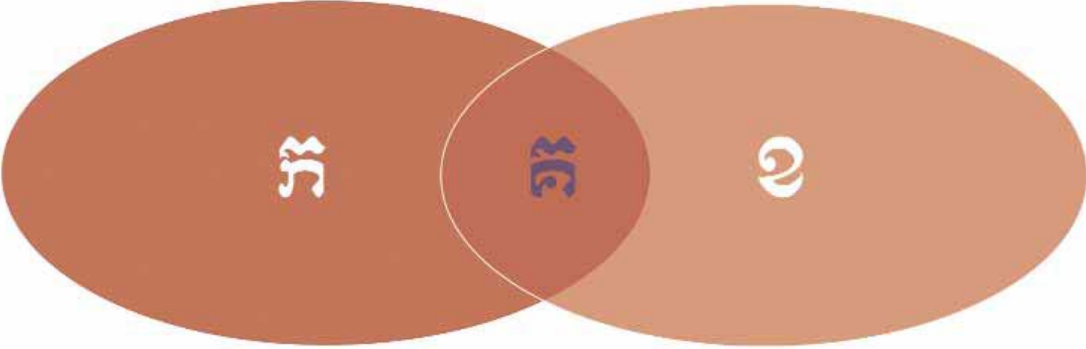
តារាង K-W-L គឺជាវិធីសាស្ត្រក្នុងការបង្រៀនមួយ ដែលគ្រូអាចប្រើប្រាស់ដើម្បីត្រួតពិនិត្យចំណេះដឹងរបស់សិស្សពីមុន ដោយធ្វើការសាកសួរពីអ្វីដែលសិស្សបានដឹងរួចមកហើយ ។ បន្ទាប់មកទៀត សិស្សកំណត់នូវគោលដៅចំពោះអ្វីដែលសិស្សចង់រៀន ហើយបន្ទាប់ពីបញ្ចប់មេរៀនមួយ ឬមុខវិជ្ជាទាំងមូល សិស្សពិភាក្សានូវអ្វីដែលខ្លួនបានរៀន ។ តារាង K-W-L ជួយសិស្សឲ្យអនុវត្តនូវវិធីសាស្ត្រនៃការគ្រិះរិះកម្រិតខ្ពស់ និងជួយសិស្សក្នុងការតាមដានការអភិវឌ្ឍឆ្ពោះទៅរកគោលដៅរបស់ខ្លួន ។ ខាងក្រោមនេះគឺជាឧទាហរណ៍នៃតារាង K-W-L

K អ្វីដែលខ្ញុំដឹង	W អ្វីដែលខ្ញុំចង់ដឹង	L អ្វីដែលខ្ញុំបានរៀន

តារាងទំនាក់ទំនងនៃសំណុំ វ៉ែន ដ្យាក្រាម (Venn Diagram)

តារាងទំនាក់ទំនងនៃសំណុំដែលភាសាអង់គ្លេសហៅថា វ៉ែន ដ្យាក្រាម គឺត្រូវបានបង្កើតឡើងដោយរង្វង់២ឬច្រើនជាន់នេះហើយដាក់ឲ្យត្រួតគ្នា ។ តារាងនេះជាញឹកញយត្រូវបានប្រើប្រាស់ដើម្បីបង្ហាញអំពីទំនាក់ទំនងរវាងបណ្តុំ២ ឬច្រើន ។ តារាងទំនាក់ទំនងនៃសំណុំមានសារប្រយោជន៍សម្រាប់ពិនិត្យមើលភាពដូចគ្នានិងភាពខុសគ្នានៃបរិស្ថានកុំណៈ ។

តារាងនេះជាញឹកញយត្រូវបានប្រើជាសកម្មភាពមុនការសរសេរ ដើម្បីជួយឲ្យសិស្សមានគំនិតឬការដកស្រង់អត្ថបទមុនពេលសរសេរអត្ថបទបែបប្រៀបធៀប ។ សកម្មភាពនេះអាចឲ្យសិស្សរៀបចំភាពដូចគ្នានិងភាពខុសគ្នាប្រកបដោយភាពរស់រវើក ។



សកម្មភាពធ្វើការជាដៃគូ

សកម្មភាពធ្វើការជាដៃគូគឺជាវិធីសាស្ត្រមួយដែលរៀបចំឡើងដើម្បីផ្តល់ឲ្យសិស្សនូវ “បញ្ហាញាណ” ទៅលើប្រធានបទទាំងឡាយដែលត្រូវបានផ្តល់ឲ្យនិងអនុញ្ញាតឲ្យសិស្សបង្កើតឡើងនូវការរិះគិតរៀងៗខ្លួន ហើយចែករំលែកគំនិតទាំងនេះជាមួយសិស្សម្នាក់ទៀត ។ សកម្មភាពធ្វើការជាដៃគូលើកទឹកចិត្តដល់ការឆ្លើយតបកម្រិតខ្ពស់និងជួយរក្សាសិស្សឲ្យស្ថិតនៅលើកិច្ចការរបស់ខ្លួន ។ សកម្មភាពធ្វើការជាដៃគូក៏បាន ជួយឲ្យសិស្សអភិវឌ្ឍការស្វែងយល់ប្រកបដោយការគ្រិះរិះអំពីប្រធានបទមួយ អភិវឌ្ឍសមត្ថភាពក្នុងការយល់ដឹងជ្រួតជ្រាបអំពីព័ត៌មាននិងធ្វើសេចក្តីសន្និដ្ឋាន ហើយនិងអភិវឌ្ឍសមត្ថភាពក្នុងការពិចារណាទស្សនៈផ្សេងៗទៀត ។ សកម្មភាពធ្វើការជាដៃគូធ្វើឡើងជាមួយនឹងការណែនាំពីគ្រូអំពីសម្ភារៈ ឬសំណួរដែលសិស្សត្រូវពិចារណានិងពិភាក្សា ។ សកម្មភាពមានប្រយោជន៍ចំពោះគ្រូទាំងឡាយណាដែលសិស្សមានការអៀនខ្មាស់ ដោយសារសកម្មភាពនេះផ្តល់ឱកាសឲ្យសិស្សប្រភេទនេះ ពិភាក្សាកំនិតរបស់ខ្លួនជាមួយសិស្សម្នាក់ទៀត ជាជាងពិភាក្សាជាមួយសិស្សទាំងអស់នៅក្នុងថ្នាក់ ។ ដូចគ្នានេះដែរ សកម្មភាពនេះអនុញ្ញាតឲ្យសិស្សស្វែងយល់ និងធ្វើការជំនាស់ទៅនឹងគំនិតរបស់ខ្លួនបានស៊ីជម្រៅជាងការពិភាក្សានៅក្នុងថ្នាក់រៀនទាំងមូល ។ បន្ទាប់ពីបញ្ចប់ការពិភាក្សាជាដៃគូ គ្រូអាចធ្វើការពិភាក្សានៅក្នុងថ្នាក់ទាំងមូល ឬជម្រើសមួយទៀត គ្រូអាចឲ្យសិស្សសរសេរចម្លើយនៅក្នុងសៀវភៅកត់ត្រា ។ ពេលសិស្សសរសេររួចរាល់ហើយ គ្រូអាចប្រមូលនិងពិនិត្យមើលសៀវភៅកត់ត្រានីមួយៗ ដើម្បីវាយតម្លៃការយល់ដឹងរបស់សិស្សម្នាក់ៗ ជម្រើសមួយទៀតគ្រូអាចឲ្យសិស្ស “ចែករំលែក” សៀវភៅកត់ត្រាដោយផ្លាស់ប្តូរជាមួយគ្រូផ្សេងទៀតដែលមានសៀវភៅកត់ត្រានិងចម្លើយដែរ ។ វិធីសាស្ត្រនេះមានសារប្រយោជន៍ ដោយសារបច្ចុប្បន្នសិស្សមិនចង់បង្ហាញចម្លើយរបស់ខ្លួនទេ ប៉ុន្តែចង់បង្ហាញចម្លើយរបស់អ្នកដទៃជាង ។ វិធីសាស្ត្រនេះអាចជួយលើកទឹកចិត្តដល់សិស្សឲ្យមានចិត្តចូលរួមនៅក្នុងសកម្មភាពដោយសារតែទស្សនៈរបស់ខ្លួនមិនត្រូវបានបង្ហាញទេ នៅពេលដែលខ្លួននិយាយ ។

សកម្មភាពធ្វើការជាក្រុម ជីក-សរ (Jigsaw Activity)

នៅក្នុងសកម្មភាពធ្វើការជាក្រុម សិស្សត្រូវបានបែងចែកទៅជាក្រុមដែលមានសមាជិកពី៥ ទៅ ៦ នាក់ ។ សិស្សម្នាក់ត្រូវបានតែងតាំងជាប្រធានក្រុម ។ ក្រុមនីមួយៗត្រូវបានចាត់តាំងឲ្យធ្វើការសិក្សាទៅលើផ្នែកមួយ ហើយក្លាយទៅជាអ្នកជំនាញនៅក្នុងផ្នែកនោះ ។ អ្នកជំនាញនីមួយៗ នៅក្នុងក្រុមនឹងត្រូវបានបែងចែកទៅក្រុមផ្សេងៗទៀតដើម្បីបង្រៀនសមាជិកនៃក្រុមផ្សេងទៀតអំពីប្រធានបទរបស់ខ្លួន ។

ភាពយន្តឯកសារមួយចំនួន

- ខ្សែភាពយន្ត “កុមារកម្ពុជា” (១៩៧៩)
- “ទីក្រុងភ្នំពេញ ឆ្នាំ១៩៧៩”
- “ទូលស្រែងនៅថ្ងៃទី១០ ខែមករា ឆ្នាំ១៩៧៩”
- ខ្សែភាពយន្តរឿង “នៅខាងក្រោយជញ្ជាំងនៃមន្ទីរស-២១” (២០០៦)

សៀវភៅមួយចំនួននៅមជ្ឈមណ្ឌលឯកសារកម្ពុជាជាភាសាខ្មែរ

សត្រូវបឋមប្តូរឯកសារ

នៅពេលដែលសង្គ្រាមរលត់ទៅ
ដំណើរទៅកសេរីភាព
ប្រវត្តិសាស្ត្រកម្ពុជាប្រជាធិបតេយ្យ
ប្រវត្តិសាស្ត្រកម្ពុជា
សំឡេងពីមន្ទីរស-២១
មុនដំបូងខ្មែរក្រហមសម្លាប់ប៉ារបស់ខ្ញុំ
កំណត់ហេតុរបស់ក្មេងស្រីម្នាក់ អានហ្វែល
ក្មេងដែលមានសំណាង
កងពលខ្មែរក្រហមលេខ៧០៣
ប៉ូល ពត បង់ ធំទី១

កន្លងទ្រុស

Ea, Meng-Try and Sorya Sim. *Victims and Perpetrators: The Testimony of Young Khmer Rouge Cadres at S-21* (2001).

Osman Ysa. *Oukoubah: Genocide Justice for the Cham Muslims under Democratic Kampuchea* (2002).

Huy, Vannak. *The Khmer Rouge Division 703: From Victory to Self-Destruction* (2003).

Heder, Stephen P., with Brian Tittlemore. *Seven Candidates for Prosecution: Accountability for the Crimes of the Khmer Rouge* (2003).

Linton, Suzannah. *Reconciliation in Cambodia* (2004).

Ea, Meng-Try. *The Chain of Terror: The Khmer Rouge Southwest Zone Security System* (2004).

Cougill, Wynne with Pivoine Pang, Chhayran Ra, and Sopheak Sim. *Stilled Lives: Photographs from the Cambodian Genocide* (2004).

Chigas, George. *Tum Teav: A Translation of a Cambodian Literary Classic* (2005).

Ysa, Osman. *The Cham Rebellion: Survivors' Stories from the Villages* (2006).

Ciorciari, John D. , ed. *The Khmer Rouge Tribunal* (2006).

Beang, Pivoine and Wynne Cougill. *Vanished: Stories from Cambodia's New People Under Democratic Kampuchea* (2006).

Hinton, Alex. *Night of The Khmer Rouge: Genocide and Justice in Cambodia* (2007)

Dy, Khamboly. *A History of Democratic Kampuchea* (2007).

Harris, Ian. *Buddhism under Pol Pot* (2007).

Bergstrom, Gunnar. *Living Hell: Democratic Kampuchea 1978* (2008)

Huy, Vannak. *Bou Meng, A Survivor from Khmer Rouge Prison S-21: Justice for the Future, Not for the Victims* (2008)

Ciorciari, John D., and Heindel, Anne. *On Trial : The Khmer Rouge Accountability Process* (2009)

សៀវភៅបកប្រែជាភាសាខ្មែរ

មជ្ឈមណ្ឌលឯកសារកម្ពុជាបានបកប្រែសៀវភៅពីភាសាអង់គ្លេសមកជាភាសាខ្មែរ (ពិនិត្យកែសម្រួលដោយលោក ឆាន់ យុ) ។ យើងមិនបកប្រែពីភាសាខ្មែរទៅភាសាផ្សេងៗទៀតនោះទេ ។ សូមកត់ចំណាំថា មជ្ឈមណ្ឌលឯកសារកម្ពុជាមិនផ្តល់មូលនិធិសម្រាប់ការបកប្រែឬការបោះពុម្ពសៀវភៅនោះទេ ។ អ្នកនិពន្ធទទួលខុសត្រូវក្នុងការបកប្រែនិងបោះពុម្ព ឬទទួលខុសត្រូវក្នុងការស្វែងរក មូលនិធិដើម្បីកោលបំណងទាំងពីរ ។

Ung, Loung. *First They Killed My Father: A Daughter of Cambodia Remembers*
Translated by Norng Lina (2002)

Frank, Anne. *The Diary of a Young Girl*
Translated by Ser Sayana (2002)

Chandler, David. *Voices from S-21: Terror and History in Pol Pot's Secret Prison*
Translated by Sour Bonsou (2003)

Ung, Loung. *Lucky Child*
Translated by Phat Rachana (2004)

Leclère, Adhemard. *Histoire du Cambodge Depuis Le 1er Siècle de Notre Ère*
Transltd by Tep Meng Kheang (2005)

Becker, Elizabeth. *When the War Was Over: Cambodia and the Khmer Rouge Revolution*
Translated by Sokha Irene (2005)

Yimsut, Ronnie. *Journey to Freedom*
Translated by Eng Kok-Thay (2006)

Chanda, Nayan. *Brother Enemy*
Translated by Tep Meng Khean (2007)
Ciorciari, John D. *The Khmer Rouge Tribunal*
Translated by Dy Khamboly (2008)

Javis, Helen and Fawthrop, Tom. *Getting Away with Genocide*
Translated by Chy Terith and Charya Chum (2009)

គេហទំព័រមួយចំនួន

The Documentation Center of Cambodia
www.dccam.org

The Genocide Research Project, University of Memphis & Penn State University
<http://www.people.memphis.edu/~genocide/>

Institute for the Study of Genocide
<http://www.isg-iags.org>

Montreal Institute for Genocide and Human Rights Studies
<http://www.migs.org>

Web Genocide Documentation Centre
<http://www.ess.uwe.ac.uk/genocide.htm>

Centre for Comparative Genocide Studies, Macquarie University
<http://www.genocide.mq.edu.au/ccgs.htm>

Australian Institute for Holocaust and Genocide Studies, Shalom College
<http://www.aihgs.com>

Yale Genocide Studies Program
<http://www.yale.edu/gsp/>

Danish Center from Holocaust and Genocide Studies
<http://www.dchf.dk/>

Center for the Study of the Holocaust, Genocide, & Human Rights
<http://www.webster.edu/~woolf1m/cshghr.html>

United States Holocaust Memorial Museum
<http://www.ushmm.org>



The Genocide Factor

<http://www.genocidefactor.com>

Center for Holocaust, Genocide & Peace Studies, University of Nevada, Reno

<http://www.unr.edu/chgps/blank.htm>

Fortunoff Video Archive for Holocaust Testimonies

<http://www.library.yale.edu/testimonies/index.html>

Cultural Survival

<http://www.cs.org>

EARLY WARNING, PREVENTION, AND CRIMINALIZATION

Minorities at Risk Project, University of Maryland

<http://www.bsos.umd.edu:80/cidcm/mar/>

Genocide Watch site

<http://www.genocidewatch.co>

Prevent Genocide

<http://www.preventgenocide.org>

Rome Statue of the International Criminal Court

<http://www.un.org/law/icc/index.html>

Campaign to End Genocide

<http://www.endgenocide.org/>

Genocide Prevention Project

<http://www.genocidepreventionmonth.org/>

Center for the Study of Genocide and Human Rights

cghr.newark.rutgers.edu

Genocide Prevention Month

<http://www.genocidepreventionmonth.org/>

United Nations: Office of the Special Adviser on the Prevention of Genocide OSAPG. The office is mandated to analyze situations that might turn genocidal and is empowered to take measures to prevent genocide.

<http://un.org/preventgenocide/adviser/mandate.shtml>

ចំណុចជាច្រើនត្រូវតែត្រូវសបញ្ជាក់ ទាក់ទងជាមួយនឹងការវិនិច្ឆ័យលំហាត់ដែលមានជាប់ពាក់ព័ន្ធ ទាំងឡាយ ។

ទីមួយ មិនមែនមនុស្សគ្រប់រូបស្ថិតនៅក្នុងជំពូក“ជនដៃដល់” ឬស្ថិតនៅក្នុងជំពូក“ជនរងគ្រោះ”ទាំងអស់នោះទេ ។ ជាការពិត យើងអាចក្លាយទៅជា“ជនរងគ្រោះ” ឬមានទំនាក់ទំនងជាមួយនឹងជនរងគ្រោះ ។ អ្នកនឹងកត់សម្គាល់ឃើញថា នៅក្នុងសក្តិកម្មមួយចំនួនអ្នកដែលមានទំនាក់ទំនងជាមួយនឹងជនរងគ្រោះ នឹងអាចក្លាយទៅជា“ជនដៃដល់” ភ្លាមៗ ។ ដូចគ្នានោះដែរ ជនដៃដល់នឹងអាចក្លាយទៅជាជនរងគ្រោះយ៉ាងឆាប់ ពេលកម្មភាពប្រព្រឹត្តិការណ៍មួយក្នុងអំឡុងពេលសង្គ្រាមស៊ីវិលទៅលើភូមិភាពរបស់ខ្លួន ។ ក្រុមរដ្ឋបាលក្រុងកំពង់ចាមសិស្សធ្វើការស្វែងយល់ពីនិយមន័យនៃពាក្យ“ជនរងគ្រោះ” និង “ជនដៃដល់” និងពិនិត្យមើលអំពីបញ្ហាសីលធម៌ដែលមនុស្សគ្រប់រូបជួបប្រទះក្នុងកំឡុងពេលនៃអំពើឧក្រិដ្ឋកម្មធ្ងន់ធ្ងរទាំងនោះ ។

ទីពីរ ការវិនិច្ឆ័យនេះមិនមែនបង្កើតឡើងក្នុងនាមជាទម្រង់ច្បាប់លាស់មួយនោះទេ ។ វាត្រូវបានផ្តល់ឲ្យដើម្បីជួយក្នុងការបង្កើតកំណត់និងសំណួរ ។ គ្រូមិនត្រូវរំពឹងថា នេះគឺជាវិធីសាស្ត្រតែមួយគត់ក្នុងការរៀបចំការពិភាក្សានោះទេ ។ ឧទាហរណ៍ ជាជាន់ធ្វើការពិនិត្យមើលបទពិសោធន៍របស់ជនដៃដល់ដោយប្រៀបធៀបទៅនឹងបទពិសោធន៍របស់ជនរងគ្រោះ ត្រូវបានសិស្សធ្វើការប្រៀបធៀបថា តើអំពើឧក្រិដ្ឋកម្មធ្ងន់ធ្ងរទាំងអស់ត្រូវបានរៀបចំឡើងដោយរបៀបណា ។ វិធីសាស្ត្រនិងសំណួរផ្សេងៗគ្នានឹងបង្កើតការឆ្លើយតបផ្សេងៗគ្នារហូតដល់ការឆ្លើយតបទៅនឹងសំណួរចុងក្រោយគឺ “ហេតុអ្វី?” ។ ក្រុមរដ្ឋបាលក្រុងកំពង់ចាមសិស្សពិនិត្យមើលសក្តិកម្មទាំងឡាយទៅតាមកម្រិតផ្សេងៗគ្នា ។ បទពិសោធន៍មួយរបស់ជនរងគ្រោះអាចត្រូវបានវិភាគដោយផ្អែកលើមូលដ្ឋានបុគ្គល ក៏ដូចជាក្រុមគ្រួសាររបស់គាត់សហគមន៍ វប្បធម៌ និងសង្គម ។

នៅទីបញ្ចប់ អ្នកមិនគួរចាត់ទុកការវិនិច្ឆ័យនេះគឺជាសំណុំនៃចម្លើយតែមួយគត់ ឬគោលដៅតែមួយគត់សម្រាប់លំហាត់ណាមួយនោះទេ ។ ចម្លើយនិងគោលដៅនៃការពិភាក្សាទាំងឡាយគឺអាស្រ័យទៅលើការវាយតម្លៃរបស់គ្រូម្នាក់ៗ ចំពោះតម្រូវការរបស់សិស្សនិងការយល់ដឹងរបស់សិស្សនៅក្នុងរង្វង់នៃគោលដៅរបស់លំហាត់ ។

ការវិនិច្ឆ័យសម្រាប់បញ្ជីកម្មវិធីស្រាវជ្រាវ និងការងារស្រាវជ្រាវ ក្នុងការប្រៀបធៀបអំពើទុក្ខកម្មធ្ងន់ធ្ងរ

១) ប្រភេទ

- ក) ជាតិពន្ធុ
- ខ) ជាតិសាសន៍
- គ) សាសនា
- ឃ) ជនជាតិ
- ង) នយោបាយ
- ច) សង្គម

២) សញ្ញាសម្គាល់

- ក) ឈ្មោះ
- ខ) ស្លាកសញ្ញា

៣) ការធ្វើឲ្យបាត់បង់ភាពជាមនុស្ស

- ក) ធ្វើឲ្យទៅជាសត្វ សត្វចង្រៃ សត្វល្អិត ឬជំងឺ
- ខ) ការបង្កើតឲ្យមានការកំរាមកំហែង

៤) ភាពប្រេះឆាត្នា

- ក) ការកំរាមកំហែង
- ខ) ការផ្តោតទៅលើគំនិតជ្រុលហួសហេតុ

៥) ការរៀបចំ

- ក) ការបំបែកចេញពីក្រុមគ្រួសារ
- ខ) អត្តសញ្ញាណសាធារណៈ
- គ) ការដកហូតទ្រព្យសម្បត្តិ

៦) ការសម្លាប់ក្នុងទ្រង់ទ្រាយធំ

- ក) វិធីសាស្ត្រក្នុងការរៀបចំ
- ខ) គោលដៅយូរអង្វែង

៧) អង្គការចាត់តាំង

- ក) បណ្តាញសង្គមក្រៅរដ្ឋការ
- ខ) អង្គការចាត់តាំងរបស់រដ្ឋាភិបាល

៨) តម្លៃនៅពីក្រោយការបែងចែក

- ក) តម្លៃនៃវប្បធម៌
- ខ) ការផ្តល់អំណាចទៅឲ្យក្រុមសង្គម
- គ) ការដណ្តើមអំណាចរបស់បុគ្គលជាមេដឹកនាំ
- ឃ) ការបែងចែកការទទួលខុសត្រូវចំពោះបញ្ហាដែលកើតមានលើក្រុមគោលដៅ
- ង) កំណើនសេដ្ឋកិច្ចដោយសារតែការដកហូតទ្រព្យសម្បត្តិ

៩) តម្លៃដែលមើលឃើញក្នុងកំឡុងពេលនៃអំពើទុក្ខកម្មធ្ងន់ធ្ងរ

- ក) ការតស៊ូប្រឆាំងនឹងអំពើអាក្រក់
- ខ) ការការពារអ្នកជាទីស្រឡាញ់
- គ) ការការពារតម្លៃរបស់មនុស្សម្នាក់
- ឃ) ការការពារវប្បធម៌
- ង) ការរស់រានមានជីវិត
- ច) ការសម្រុះសម្រួលដើម្បីសន្តិភាព
- ឆ) ការសម្រុះសម្រួលដើម្បីទទួលបានស្ថានភាពមួយល្អជាង

១០) ដល់ប៉ះពាល់មកលើសតិអារម្មណ៍

- ក) ការធ្លាក់ទឹកចិត្ត សេចក្តីអវាណិត
- ខ) ការខឹងសម្បា ការស្តប់ខ្ពើម
- គ) ភាពផ្សស្រាលចិត្ត
- ឃ) ភាពភ័យខ្លាច ការម្នាមម៉ៅ

១១) ដល់ប៉ះពាល់មកលើរូបរាងកាយ

- ក) ការអត់អាហារ
- ខ) ការឡើយហត់
- គ) ជំងឺ
- ឃ) ការឈឺចាប់បណ្តាលមកពីការវាយដំនិងទារុណកម្ម

១២) ដល់ប៉ះពាល់លើជួរចិត្ត

- ក) បាត់បង់ក្តីសង្ឃឹម
- ខ) បាត់បង់ជំនឿសាសនា
- គ) ភាពមិនចង់រើរាល់នឹងរឿងមនុស្សលោក

- ១៣) ផលប៉ះពាល់មកលើទំនាក់ទំនងជាតិស្ម័គ្រ
 - ក) មានអារម្មណ៍ទំនាក់ទំនងបុគ្គលឬប្រជាជនជ្រៅទៅៗ
 - ខ) តម្រូវការការគាំទ្រច្រើនជាងមុន
- ១៤) ផលប៉ះពាល់មកលើសហគមន៍
 - ក) បាត់បង់ស្មារតីសហគមន៍
 - ខ) មានការមិនជឿទុកចិត្តសមាជិកផ្សេងទៀតរបស់សហគមន៍
 - គ) ការលះបង់អ្នកដទៃដើម្បីថែរក្សាខ្លួនឯងឬក្រុមសារ
- ១៥) ទស្សនៈពិភពលោក
 - ក) ការបំភ្លៃការពិត
 - ខ) ការកោតសរសើរកាន់តែខ្លាំងឡើងចំពោះមនុស្សជាទីស្រឡាញ់

កំណត់ចំណាំសម្រាប់គ្រូ

គ្រូអាចសួរសំណួរទាំងនេះទៅសិស្ស ប្រសិនបើអ្នកជឿថា សិស្សត្រូវការការណែនាំបន្ថែមក្នុងការធ្វើលំហាត់ឬប្រើប្រាស់សម្ភារៈសិក្សាផ្សេងៗ ។ គ្រូត្រូវចងចាំថា ប្រសិនបើចាំបាច់ អ្នកអាចទៅរកមើល “តារាងសម្រាប់ពិភពលោកភាពដូចគ្នានិងភាពខុសគ្នា នៅក្នុងការប្រៀបធៀបអំពើទុក្ខដ្ឋកម្មធំៗ” ។ សូមរំលឹកឡើងវិញ សំណួរទាំងនេះគឺគ្រាន់តែដើម្បីពិភាក្សាអំពីបញ្ហាទាំងនេះ ។ អ្នកអាចសួរសំណួរផ្សេងៗ និងពិភាក្សាលើប្រធានបទផ្សេងទៀត តាមតែអ្នកត្រូវការ ។

អ៊ីវ៉ាក់

- ១) ពិភាក្សាថា តើហេតុអ្វីបានជាជនរងគ្រោះ សាជាម ហ្វីសេន សម្រេចចិត្តធ្វើការសម្លាប់រង្គាលជនជាតិ ខ្លីដ ។
- ២) ពិភាក្សាអំពីរបៀបដែលជនជាតិ ខ្លីដ ត្រូវបានសម្លាប់រង្គាល ។
- ៣) ពិភាក្សាអំពីរបៀបដែលជនរងគ្រោះ សាជាម ហ្វីសេន ធ្វើឲ្យយុទ្ធនាការរបស់ខ្លួនក្លាយទៅជាស្របច្បាប់ ។
- ៤) តើតម្លៃនិងហេតុផលអ្វីខ្លះដែលជនរងគ្រោះ សាជាម ហ្វីសេន ប្រើប្រាស់ ដើម្បីបង្ហាញថាទង្វើរបស់ខ្លួនត្រឹមត្រូវ?
- ៥) តើអ្នកគិតថាជនដែលម្នាក់ៗ បង្ហាញពីភាពត្រឹមត្រូវចំពោះទង្វើរបស់ខ្លួនដោយរបៀបណា?
- ៦) ពិភាក្សាពីបទពិសោធន៍របស់ជនរងគ្រោះ តើមានភាពដូចគ្នានិងភាពខុសគ្នាដូចម្តេចខ្លះ?
- ៧) តើអារម្មណ៍ប្រភេទណាខ្លះដែលអ្នកមើលឃើញ នៅក្នុងសក្ខីកម្មរបស់ជនរងគ្រោះ?
- ៨) តើចំណុចណាខ្លះនៅក្នុងបទពិសោធន៍របស់ជនរងគ្រោះ ដែលផ្តល់ការលើកទឹកចិត្តដល់គាត់?
- ៩) តើតម្លៃឬអត្ថន័យចម្បងអ្វីខ្លះដែលអ្នកអាចមើលឃើញនៅក្នុងបទពិសោធន៍របស់ជនរងគ្រោះ?
- ១០) តើអ្នកពន្យល់សកម្មភាពរបស់ជនរងគ្រោះនៅក្នុងកំឡុងពេលនៃបទពិសោធន៍របស់គាត់ដោយរបៀបណា?
- ១១) តើបទពិសោធន៍របស់ជនរងគ្រោះ មានផលប៉ះពាល់អ្វីខ្លះមកលើរូបរាងកាយរបស់គាត់?
- ១២) តើបទពិសោធន៍របស់ជនរងគ្រោះ មានផលប៉ះពាល់អ្វីខ្លះមកលើអារម្មណ៍របស់គាត់?

- ១៣) តើបទពិសោធន៍របស់ជនរងគ្រោះ មានផលប៉ះពាល់អ្វីខ្លះមកលើស្មារតីរបស់គាត់?
- ១៤) តើបទពិសោធន៍របស់ជនរងគ្រោះ មានផលប៉ះពាល់អ្វីខ្លះមកលើទំនាក់ទំនងរបស់គាត់ជាមួយសមាជិកគ្រួសារ មិត្តភក្តិ និងអ្នកដទៃ?
- ១៥) តើបទពិសោធន៍ទាំងនោះមានផលប៉ះពាល់អ្វីខ្លះមកលើសហគមន៍របស់ជនរងគ្រោះ?
- ១៦) តើអ្វីខ្លះដែលអ្នកគិតថា ជាផលប៉ះពាល់នៃអំពើឃោរឃៅទាំងនេះមកលើសង្គមរបស់អ្វីរាក់?
- ១៧) តើអ្នកគិតថា ទស្សនៈពិភពលោករបស់ជនរងគ្រោះនឹងត្រូវបានផ្លាស់ប្តូរដោយរបៀបណា?
- ១៨) ពណ៌នាពីការសម្រេចចិត្តមួយចំនួន ដែលជនរងគ្រោះនឹងជនដែលជួបប្រទះ? តើអ្នកនឹងពន្យល់ការសម្រេចចិត្តរបស់អ្នកទាំងនោះដោយរបៀបណា?

ហ្សឺនេរ៉ា- អាណ្លីម៉ង់

- ១) ពិភាក្សា ហេតុអ្វីបានជាប្រជាជនអាណ្លីម៉ង់ គាំទ្រការឆ្លើងកាន់អំណាចរបស់ក្រុមណាហ្ស៊ី ។
- ២) ពិភាក្សា ថាតើក្រុមណាហ្ស៊ីរៀបចំការសម្លាប់ជនជាតិដើម្បីហូជាប្រព័ន្ធដោយរបៀបណា?
- ៣) តើក្រុមណាហ្ស៊ីរៀបចំប្រជាជនអាណ្លីម៉ង់សម្រាប់ផែនការរបស់ខ្លួនដោយរបៀបណា?
- ៤) តើក្រុមណាហ្ស៊ីរៀបចំជនជាតិដើម្បីសម្រាប់ផែនការរបស់ខ្លួនដោយរបៀបណា?
- ៥) ពិភាក្សា ថាតើរបប អ៊ីត្លេ សម្រាប់រដ្ឋាភិបាលជនជាតិដើម្បីហូដោយរបៀបណា?
- ៦) តើរបប អ៊ីត្លេ រៀបចំការសម្លាប់រដ្ឋាភិបាលជនជាតិដើម្បីហូដោយរបៀបណា?
- ៧) តើតម្លៃមនោគមវិជ្ជានិងហេតុផលអ្វីខ្លះ ដែលក្រុមណាហ្ស៊ីប្រើប្រាស់ ដើម្បីបង្ហាញពីភាពត្រឹមត្រូវនៃអំពើរបស់ខ្លួន ។
- ៨) តើអ្នកគិតថា ជនដែលម្នាក់ៗ នឹងបង្ហាញពីភាពត្រឹមត្រូវនៃអំពើរបស់ខ្លួនដោយរបៀបណា?
- ៩) ពិភាក្សាអំពីបទពិសោធន៍របស់ជនរងគ្រោះ តើវាមានភាពដូចគ្នានិងភាពខុសគ្នាដូចម្តេចខ្លះ?
- ១០) តើអារម្មណ៍ប្រភេទណាខ្លះ ដែលអ្នកយល់ឃើញ នៅក្នុងសក្តិកម្មរបស់ជនរងគ្រោះ?
- ១១) តើចំណុចណាខ្លះនៅក្នុងបទពិសោធន៍របស់ជនរងគ្រោះ ដែលផ្តល់ការលើកទឹកចិត្តដល់គាត់?
- ១២) តើតម្លៃអត្តសញ្ញាណប្បវត្តិអ្វីខ្លះ ដែលអ្នកអាចមើលឃើញនៅក្នុងបទពិសោធន៍របស់ជនរងគ្រោះ?
- ១៣) តើអ្នកពន្យល់សកម្មភាពរបស់ជនរងគ្រោះ នៅក្នុងកំឡុងពេលនៃបទពិសោធន៍របស់គាត់ដោយរបៀបណា?
- ១៤) តើបទពិសោធន៍របស់ជនរងគ្រោះ មានផលប៉ះពាល់អ្វីខ្លះមកលើរូបរាងកាយរបស់គាត់?
- ១៥) តើបទពិសោធន៍របស់ជនរងគ្រោះ មានផលប៉ះពាល់អ្វីខ្លះមកលើអារម្មណ៍របស់គាត់?
- ១៦) តើបទពិសោធន៍របស់ជនរងគ្រោះ មានផលប៉ះពាល់អ្វីខ្លះមកលើស្មារតីរបស់គាត់?
- ១៧) តើបទពិសោធន៍របស់ជនរងគ្រោះ មានផលប៉ះពាល់អ្វីខ្លះមកលើទំនាក់ទំនងរបស់គាត់ជាមួយសមាជិកគ្រួសារ មិត្តភក្តិ និងអ្នកដទៃ?
- ១៨) តើបទពិសោធន៍ទាំងនោះមានផលប៉ះពាល់អ្វីខ្លះមកលើសហគមន៍របស់ជនរងគ្រោះ?

- ១៧) តើអ្វីខ្លះដែលអ្នកគិតថា ជាដល់ប៉ះពាល់នៃអំពើឃោរឃៅទាំងនេះមកលើសង្គមទាំងមូល?
- ២០) តើអ្នកគិតថា ទស្សនៈពិភពលោករបស់ជនរងគ្រោះនឹងត្រូវបានផ្លាស់ប្តូរដោយរបៀបណា?
- ២១) ពណ៌នាពីការសម្រេចចិត្តមួយចំនួន ដែលជនរងគ្រោះនឹងជនដៃដល់ជួបប្រទះ? តើអ្នកនឹងពន្យល់ការសម្រេចចិត្តរបស់អ្នកទាំងនោះដោយរបៀបណា?

រ៉ាប់រង

- ១) ពិភាក្សាអំពីស្ថានភាពប្រវត្តិសាស្ត្រ ដែលបង្កឲ្យមានអំពើហិង្សារវាងជនជាតិ ហ្វីលីពីន និង ទូតស៊ី?
- ២) ពិភាក្សាអំពីព្រឹត្តិការណ៍ ដែលរួមចំណែកដល់ការបង្កើនសមត្ថភាពរបស់ក្រុម ហ្វីលីពីន ជ្រុលនិយមក្នុងការសម្លាប់រង្គាលជនជាតិ ទូតស៊ី?
- ៣) ពិភាក្សាថា តើជនជាតិ ទូតស៊ី ត្រូវបានសម្លាប់រង្គាលដោយរបៀបណា?
- ៤) តើតម្លៃមនោគមវិជ្ជានិងហេតុផលអ្វីខ្លះ ដែលក្រុមណាហ្ស៊ីប្រើប្រាស់ដើម្បីបង្ហាញពីភាពត្រឹមត្រូវនៃអំពើរបស់ខ្លួន?
- ៥) តើអ្នកគិតថា ជនដៃដល់ម្នាក់ៗ នឹងបង្ហាញពីភាពត្រឹមត្រូវនៃអំពើរបស់ខ្លួនដោយរបៀបណា?
- ៦) ពិភាក្សាប្រវត្តិជនដៃដល់ : ដិន ប៊ូល អាកាយេស៊ី ។ តើគាត់ជាមនុស្សយ៉ាងម៉េចនៅមុនអំពើហិង្សាកើតឡើង?
- ៧) តើមានអ្វីកើតឡើងនៅ ឃុំតាបារ រវាងថ្ងៃទី៧ ខែមេសា ដល់ថ្ងៃទី១៧ ឆ្នាំ១៩៧៤?
- ៨) តើ អាកាយេស៊ី ចូលរួមនៅក្នុងព្រឹត្តិការណ៍ទាំងនេះមុនថ្ងៃទី១៨ មេសា ១៩៧៤ ដោយ របៀបណា?
- ៩) តើ អាកាយេស៊ី ចូលរួមនៅក្នុងព្រឹត្តិការណ៍ទាំងនេះក្រោយថ្ងៃទី១៨ មេសា ១៩៧៤ ដោយ របៀបណា?
- ១០) តើអ្នកពន្យល់ការផ្លាស់ប្តូរឥរិយាបថរបស់ អាកាយេស៊ី ដោយរបៀបណា?
- ១១) តើហេតុអ្វីបានជាអ្នកគិតថា អាកាយេស៊ី ធ្វើការផ្លាស់ប្តូរ?
- ១២) នៅពេលដែល អាកាយេស៊ី និយាយទៅកាន់ហ្វីលីពីននៅថ្ងៃទី១៧ មេសា ១៩៧៤ តើគាត់បានជំរុញឲ្យហ្វីលីពីនមនុស្សធ្វើអ្វីខ្លះ?
- ១៣) តើ អាកាយេស៊ី ជំរុញឲ្យហ្វីលីពីនមនុស្សបំពេញតាមការបញ្ជារបស់គាត់ដោយរបៀបណា?
- ១៤) តើគាត់លាបពណ៌ជនជាតិ ទូតស៊ី ដោយរបៀបណា?
- ១៥) តើអ្វីជាដល់ប៉ះពាល់នៃការលាបពណ៌នេះ?
- ១៦) ពណ៌នាពីការសម្រេចចិត្តមួយចំនួន ដែលជនរងគ្រោះនឹងជនដៃដល់ជួបប្រទះ? តើអ្នកនឹងពន្យល់ការសម្រេចចិត្តរបស់អ្នកទាំងនោះដោយរបៀបណា?

អតីតយុហ្គោស្វារី

- ១) ពិភាក្សាអំពីព្រឹត្តិការណ៍ ដែលនាំទៅដល់អំពើហិង្សានៅ បូស្លេ និង ហ៊ីហ្ស៊ីហ្គីណា ។
- ២) ពិភាក្សាថា តើថ្នាក់ដឹកនាំរបស់ បូស្លេ - វ៉ែស៊ីប រៀបចំផែនការសម្លាប់ជាប្រព័ន្ធនៅលើជនជាតិ បូស្លេ - ម៉ូស្លីម

និង បូស្កៀ- ក្រុមអាគី ដោយរបៀបណា?

៣) ពិភាក្សាថា តើ ជនដែលសម្លាប់រង្គាលជនរងគ្រោះដោយរបៀបណា?

៤) តើជនដែលរៀបចំការសម្លាប់ដោយរបៀបណា?

៥) តើតម្លៃនៃមនោគមវិជ្ជានិងហេតុផលអ្វីខ្លះដែលត្រូវបានប្រើប្រាស់ ដើម្បីបង្ហាញពីភាពត្រឹមត្រូវនៃអំពើរបស់ជនរងគ្រោះ?

៦) តើជនដែលបង្ហាញពីភាពត្រឹមត្រូវនៃអំពើរបស់ខ្លួន ក្នុងចំណោមជនដែលទាំងនោះដោយរបៀបណា?

៧) ពិភាក្សាអំពីបទពិសោធន៍របស់ជនរងគ្រោះ តើវាមានភាពដូចគ្នានិងភាពខុសគ្នាដូចម្តេចខ្លះ?

៨) តើអារម្មណ៍ប្រភេទណាខ្លះ ដែលអ្នកមើលឃើញនៅក្នុងសក្តិកម្មរបស់ជនរងគ្រោះ?

៩) តើចំណុចណាខ្លះនៅក្នុងបទពិសោធន៍របស់ជនរងគ្រោះ ដែលផ្តល់ការលើកទឹកចិត្តដល់គាត់?

១០) តើតម្លៃអត្ថន័យចម្បងអ្វីខ្លះ ដែលអ្នកអាចមើលឃើញនៅក្នុងបទពិសោធន៍របស់ជនរងគ្រោះ?

១១) តើអ្នកពន្យល់សកម្មភាពរបស់ជនរងគ្រោះ នៅក្នុងកំឡុងពេលនៃបទពិសោធន៍របស់គាត់ដោយរបៀបណា?

១២) តើបទពិសោធន៍របស់ជនរងគ្រោះ មានដល់ប៉ះពាល់អ្វីខ្លះមកលើរូបរាងកាយរបស់គាត់?

១៣) តើបទពិសោធន៍របស់ជនរងគ្រោះ មានដល់ប៉ះពាល់អ្វីខ្លះមកលើអារម្មណ៍របស់គាត់?

១៤) តើបទពិសោធន៍របស់ជនរងគ្រោះ មានដល់ប៉ះពាល់អ្វីខ្លះមកលើស្មារតីរបស់គាត់?

១៥) តើបទពិសោធន៍របស់ជនរងគ្រោះ មានដល់ប៉ះពាល់អ្វីខ្លះមកលើទំនាក់ទំនងរបស់គាត់ជាមួយសមាជិក

គ្រួសារ មិត្តភក្តិ និងអ្នកដទៃ?

១៦) តើបទពិសោធន៍ទាំងនោះមានដល់ប៉ះពាល់អ្វីខ្លះមកលើសហគមន៍របស់ជនរងគ្រោះ?

១៧) តើអ្វីខ្លះដែលអ្នកគិតថា ជាដល់ប៉ះពាល់នៃអំពើឃោរឃៅទាំងនេះមកលើសង្គមទាំងមូល?

១៨) តើអ្នកគិតថា ទស្សនៈពិភពលោករបស់ជនរងគ្រោះនឹងត្រូវបានផ្លាស់ប្តូរដោយរបៀបណា?

១៩) ពណ៌នាពីការសម្រេចចិត្តមួយចំនួន ដែលជនរងគ្រោះនិងជនដែលជួបប្រទះ? តើអ្នកនឹងពន្យល់ការសម្រេចចិត្តរបស់អ្នកទាំងនោះដោយរបៀបណា?

ការប្រៀបធៀបអំពើប្រល័យពូជសាសន៍-អំពើទុក្ខដ្ឋាន

កម្ពុជា អ៊ីរ៉ាក់ អាឡឺម៉ង់ រ៉ូនដា និង អតីតយូហ្គោស្លាវី

១) តើជនដែលបែងចែកជនរងគ្រោះដោយរបៀបណា?

២) តើជនដែលបែងចែកខ្លួនឯងនិងអ្នកដទៃដោយរបៀបណា?

៣) តើសញ្ញាអ្វីដែលជនដែលប្រើ នៅពេលជនដែលទាំងនោះចង់បង្ហាញពីជនរងគ្រោះ?

៤) តើជនដែលបំបាត់ភាពជាមនុស្សរបស់ជនរងគ្រោះដោយរបៀបណា?

៥) ហេតុអ្វីបានជាអ្នកគិតថា ជនដែលត្រូវការបំបាត់ភាពជាមនុស្សរបស់ជនរងគ្រោះ?

៦) តើជនដែលប្រព្រឹត្តយ៉ាងដូចម្តេច ចំពោះជនទាំងឡាយណាដែលប្រឆាំងទៅនឹងទង្វើរបស់ខ្លួនដែលធ្វើទៅ

លើជនរងគ្រោះ?

៧) តើជនដែលរៀបចំយ៉ាងដូចម្តេច ក្នុងការប្រព្រឹត្តមកលើជនរងគ្រោះ?

៨) តើជនដែលសម្លាប់ជនរងគ្រោះដោយរបៀបណា?

៩) តើជនដែលរៀបចំការសម្លាប់នេះដោយរបៀបណា?

១០) តើតម្លៃនៃមនោគមវិជ្ជានិងវប្បធម៌អ្វីខ្លះ ដែលជនដែលប្រើប្រាស់សម្រាប់បង្ហាញពីភាពត្រឹមត្រូវនៃទង្វើរបស់ខ្លួន?

១១) តើជនដែលទទួលបានផលប្រយោជន៍អ្វីខ្លះ ចំពោះទង្វើរបស់ខ្លួនដែលបានធ្វើទៅលើជនរងគ្រោះ?

១២) តើតម្លៃនិងហេតុផលអ្វីខ្លះ ដែលពន្យល់អំពីការតស៊ូរបស់ជនរងគ្រោះប្រឆាំងនឹងជនដែល?

១៣) តើតម្លៃនិងហេតុផលអ្វីខ្លះ ដែលពន្យល់អំពីការយល់ស្របតាមរបស់ជនរងគ្រោះចំពោះជនដែល?

១៤) តើបទពិសោធន៍របស់ជនរងគ្រោះ មានដល់ប៉ះពាល់អ្វីខ្លះមកលើសតិអារម្មណ៍របស់គាត់?

១៥) តើបទពិសោធន៍របស់ជនរងគ្រោះ មានដល់ប៉ះពាល់អ្វីខ្លះមកលើរូបរាងកាយរបស់គាត់?

១៦) តើបទពិសោធន៍របស់ជនរងគ្រោះ មានដល់ប៉ះពាល់អ្វីខ្លះមកលើស្មារតីរបស់គាត់?

១៧) តើបទពិសោធន៍របស់ជនរងគ្រោះ មានដល់ប៉ះពាល់អ្វីខ្លះមកលើទំនាក់ទំនងរបស់ខ្លួនជាមួយអ្នកដទៃ?

១៨) តើបទពិសោធន៍របស់ជនរងគ្រោះ មានដល់ប៉ះពាល់អ្វីខ្លះមកលើសហគមន៍របស់ខ្លួន?

១៩) តើបទពិសោធន៍របស់ជនរងគ្រោះមានដល់ប៉ះពាល់អ្វីខ្លះមកលើទស្សនៈពិភពលោករបស់ខ្លួន?

២០) តើព្រឹត្តិការណ៍ប្រវត្តិសាស្ត្រអ្វីខ្លះ ដែលហាក់ដូចជានៅពីមុខអំពើទុក្ខដ៏កម្រិតខ្ពស់?

២១) តើព្រឹត្តិការណ៍ប្តូរកត្តាសម័យទំនើបអ្វីខ្លះ ដែលជំរុញឲ្យមានអំពើទុក្ខដ៏កម្រិតខ្ពស់?

២២) តើអត្ថន័យរួមអ្វីខ្លះ ដែលអ្នកអាចទាញយកពីបទពិសោធន៍របស់ជនដែលរងនិងជនរងគ្រោះ?

២៣) ពណ៌នាអំពីការសម្រេចចិត្តមួយចំនួន ដែលជនរងគ្រោះនិងជនដែលរងជួបប្រទះ ។ តើអ្នកពន្យល់អំពីសេចក្តីសម្រេចចិត្តរបស់អ្នកទាំងនោះដោយរបៀបណា?

២៤) តើអ្នកអាចពន្យល់យ៉ាងដូចម្តេច ថាហេតុអ្វីបានមនុស្សមួយចំនួនជាជនរងគ្រោះ ហើយមួយចំនួនទៀតជាជនដែល? តើអ្នកកត់ថាជនដែលរងនិងជនរងគ្រោះនឹងឆ្លើយសំណួរនេះដោយរបៀបណា?

២៥) តើអ្នកអាចពន្យល់ថាហេតុអ្វីបានជាអំពើទុក្ខដ៏កម្រិតខ្ពស់កើតឡើងក្នុងកម្រិតសង្គម? តើសង្គមត្រូវមានអ្វីខ្លះ ដើម្បីបង្ហាញពីភាពត្រឹមត្រូវនៃអំពើទុក្ខដ៏កម្រិតខ្ពស់នោះ?

២៦) តើអ្នកអាចពន្យល់ថាហេតុអ្វីបានជាអំពើទុក្ខដ៏កម្រិតខ្ពស់កើតឡើងក្នុងកម្រិតបុគ្គល? តើជនដែលត្រូវមានអ្វីខ្លះ ដើម្បីបង្ហាញពីភាពត្រឹមត្រូវរបស់ខ្លួន?

២៧) តើមនុស្សម្នាក់អាចការពារអំពើប្រល័យពូជសាសន៍និងទុក្ខដ៏កម្រិតខ្ពស់ មិនឲ្យកើតមានឡើងដោយរបៀបណា នៅពេលដែលខ្លួនដឹងថា អំពើទាំងនេះកើតឡើងក្នុងកម្រិតសង្គម ឬកម្រិតបុគ្គល?

ប្រឡងបញ្ចប់

ក្រដាសចម្លើយ : ប្រវត្តិសាស្ត្រកម្ពុជាប្រជាធិបតេយ្យ: ១៩៧៥-១៩៧៩

ផ្នែកទី១: ចំណេះដឹងពីប្រវត្តិសាស្ត្រកម្ពុជាប្រជាធិបតេយ្យ
(៣៥សំណួរ x ១,៥ពិន្ទុសម្រាប់១សំណួរ = ៥២,៥ពិន្ទុ)

- ១) តើខ្មែរក្រហមគ្រប់គ្រងប្រទេសកម្ពុជានៅពេលណា?
 - ក) ថ្ងៃទី១៧ ខែមិថុនា ឆ្នាំ១៩៧០
 - ខ) ថ្ងៃទី១៧ ខែមេសា ឆ្នាំ១៩៧៤
 - គ) ថ្ងៃទី១៧ ខែមេសា ឆ្នាំ១៩៧៥
 - ឃ) ថ្ងៃទី១៧ ខែមេសា ឆ្នាំ១៩៧៧
- ២) តើខ្មែរក្រហមបានប្រព្រឹត្តមកលើប្រជាជនរស់នៅក្នុងទីក្រុងយ៉ាងដូចម្តេចខ្លះ?
 - ក) ខ្មែរក្រហមបានបង្ខំប្រជាជនឲ្យចាកចេញពីទីក្រុង និងធ្វើការនៅតាមជនបទដាច់ស្រយាល ។
 - ខ) ខ្មែរក្រហមបានបង្ខំប្រជាជនឲ្យដលិតអាវុធនៅក្នុងទីក្រុង ។
 - គ) ខ្មែរក្រហមបានបង្ខំប្រជាជនឲ្យចាកចេញពីទីក្រុង បន្ទាប់ពីពីរបីខែក្រោយដែនការ ។
 - ឃ) ខ្មែរក្រហមបានបង្ខំប្រជាជនឲ្យបន្តរស់នៅក្នុងទីក្រុង ដើម្បីការពារទប់ទល់នឹងការទម្លាក់គ្រាប់បែក ។
- ៣) តើមានហេតុផលអ្វីដែលខ្មែរក្រហមធ្វើទីក្រុងក្លាយជាទីក្រុងដែលគ្មានមនុស្សរស់នៅ?
 - ក) ខ្មែរក្រហមបានប្រាប់ប្រជាជនថា អាមេរិកាំងនឹងមកទម្លាក់គ្រាប់បែកនៅទីក្រុងភ្នំពេញ ។
 - ខ) ខ្មែរក្រហមបានប្រាប់ប្រជាជនថា ប្រជាជនត្រូវតែចាកចេញពីទីក្រុងពីព្រោះពុំមានទម្រង់ ប្រើប្រាស់និងមធ្យោបាយធ្វើដំណើរក្នុងការនាំយកម្ហូបអាហារមកកាន់ទីក្រុងទេ ។
 - គ) ប៉ុល ពត ក្រោយមកនិយាយថា ការដម្លៀសនេះគឺជាការចាំបាច់ណាស់ដើម្បីបំបែក “អង្គការចាត់តាំងខ្មាំងសត្រូវ គិញសម្លាត់” ។
 - ឃ) ទាំងបីចំណុចខាងលើ ។
- ៤) តើអ្នកដែលស្លាប់ក្នុងរបបខ្មែរក្រហមមានចំនួនប្រហែលប៉ុន្មាននាក់?
 - ក) ពី ៨០,០០០ នាក់ ទៅ ១០០,០០០ នាក់
 - ខ) ពី ១,៧ ទៅ ២ លាននាក់
 - គ) ពី ៨០ លាននាក់ ទៅ ៩០ លាននាក់
 - ឃ) ពី ១០,០០០ នាក់ ទៅ ២០,០០០ នាក់
- ៥) តើមនោកម្មនៃវិជ្ជារបស់បក្សកុម្មុយនីស្តកម្ពុជាជាអ្វី?
 - ក) ម៉ាក្សឡេនីន
 - ខ) សង្គមប្រជាធិបតេយ្យ



Foto: jonge strijders van het bevrijdingsfront.

Indië - Cambodja
3103100 T.N.V.
Beeldingen (gld)

រូបទី៧៩

- ក) លទ្ធិប្រជាធិបតេយ្យអាស្រ័យរដ្ឋធម្មនុញ្ញ
- ឃ) មិនចូលចំណុចណាមួយក្នុងចំណោមចំណុចទាំងបីខាងលើ
- ៦) តើនរណាជាអ្នកធ្វើរដ្ឋប្រហារទម្លាក់សម្តេចព្រះ នរោត្តម សីហនុ ចេញពីតំណែងប្រមុខរដ្ឋដោយដាក់ដីនៅ ខែមីនា ឆ្នាំ១៩៧០ ?
 - ក) ប៉ុល ពត
 - ខ) សេនាប្រមុខ លន់ នល់
 - គ) ខៀវ សំផន
 - ឃ) ភាម៉ុក
 - ង) នួន ជា
- ៧) តើឈ្មោះដើមរបស់ ប៉ុល ពត គឺអ្វី ?
 - ក) ប៉ុល ពត ជាឈ្មោះពិតប្រាកដរបស់គាត់
 - ខ) កាំង ហ្គេកអ៊ាវ
 - គ) សាឡុត ស
 - ឃ) មិនមែនឈ្មោះទាំងបីខាងលើ
- ៨) តើ ប៉ុល ពត បានក្លាយខ្លួនជាសមាជិករបស់បក្សកុម្មុយនីស្តនៅកន្លែងណា ?
 - ក) ក្រុងភ្នំពេញ ប្រទេសកម្ពុជា

ខ) ក្រុងហាណូយ ប្រទេសវៀតណាម

គ) ក្រុងប៉េកាំង ប្រទេសចិន

ឃ) ក្រុងប៉ារីស ប្រទេសបារាំង

៧) តើ ប៉ុល ពត បានក្លាយជានាយករដ្ឋមន្ត្រីនៃកម្ពុជាប្រជាធិបតេយ្យនៅពេលណា?

ក) ១៩៧៦

ខ) ១៩៧២

គ) ១៩៧៧

ឃ) ១៩៨០

១០) តើ ប៉ុល ពត ស្លាប់នៅពេលណា?

ក) ថ្ងៃទី១៥ ខែមេសា ឆ្នាំ១៩៧៨

ខ) ថ្ងៃទី១៥ ខែមេសា ឆ្នាំ២០០០

គ) ថ្ងៃទី១៥ ខែមេសា ឆ្នាំ១៩៨០

ឃ) ថ្ងៃទី១៥ ខែមេសា ឆ្នាំ១៩៧៧

១១) តើ នួន ជា ចុះចូលជាមួយរាជរដ្ឋាភិបាលកម្ពុជានៅពេលណា?

ក) ១៩៨០

ខ) ២០០០

គ) ១៩៧៧

ឃ) ១៩៧៨

១២) តើប្រទេសណាខ្លះដែល បានកាត់ទ្រង់ទ្រាយក្រុមប្រឹក្សានាយករដ្ឋមន្ត្រីដំណើរការ?

ក) ចិន

ខ) វៀតណាម

គ) ប្រទេសទាំងពីរ (ក) និង (ខ)

ឃ) មិនមែនប្រទេសទាំងពីរខាងលើ

១៣) តើរដ្ឋាភិបាលរបស់របបសាធារណរដ្ឋខ្មែរ ត្រូវបានជួយទ្រទ្រង់ដោយរដ្ឋាភិបាលប្រទេសណាចាប់តាំងពីខែមករា ដល់ខែសីហា ឆ្នាំ១៩៧៣?

ក) វៀតណាម

ខ) សូវៀត

គ) សហរដ្ឋអាមេរិក

ឃ) ទាំងបីប្រទេសខាងលើ

១៤) សហរដ្ឋអាមេរិក បានទម្លាក់គ្រាប់បែកប្រហែលកន្លះលានគោនមកលើប្រទេសកម្ពុជា ។ តើការទម្លាក់គ្រាប់បែក នេះ ជះឥទ្ធិពលមកលើខ្មែរក្រហមដូចម្តេចខ្លះ?

- ក) ជួយដល់ខ្មែរក្រហម ដោយកាត់បន្ថយកម្លាំងគ្រប់គ្រងរបស់វៀតណាម ។
- ខ) ជួយដល់ខ្មែរក្រហម ដោយបំផ្លាញកម្លាំងរបស់របបលន់ នល់ ក្នុងទ្រង់ទ្រាយធំ ។
- គ) អាចពន្យារពេលដល់ដំណើរឆ្ពោះទៅជ័យជម្នះរបស់ខ្មែរក្រហមបានពីរឆ្នាំទៀត ។
- ឃ) មិនមែនទាំងបីខាងលើ ។

១៥) តើការទម្លាក់គ្រាប់បែករបស់សហរដ្ឋអាមេរិក ជះឥទ្ធិពលមកលើប្រជាជនខ្មែរដូចម្តេចខ្លះ ?

- ក) មិនបានសម្លាប់ប្រជាជនខ្មែរច្រើននាក់ឡើយ ។ ហេតុដូច្នោះហើយទើបការទម្លាក់គ្រាប់បែកនេះមិនបានជះឥទ្ធិពលអ្វីចំពោះប្រជាជនខ្មែរជាសំខាន់ឡើយ ។
- ខ) បានសម្លាប់ប្រជាជនខ្មែរអស់ចំនួន៣សែននាក់ ។ ប្រជាជនខ្មែរខ្លះបានបាត់បង់សមាជិកគ្រួសារ ។ អ្នកខ្លះទៀតបានចូលរួមជាមួយខ្មែរក្រហម ដើម្បីប្រឆាំងទល់នឹងរដ្ឋាភិបាល របស់លោកសេនាប្រមុខ លន់ នល់ ដែលកាំទ្រដោយសហរដ្ឋអាមេរិក ។
- គ) បានសម្លាប់ប្រជាជនខ្មែររាប់រយនាក់ ។ ទោះជាយ៉ាងណាក៏ដោយ ក្រៅពីចូលរួមជាមួយខ្មែរក្រហម ប្រជាជនខ្មែរភាគច្រើនគិតថា ការទម្លាក់គ្រាប់បែកគឺជាជំហានដ៏សំខាន់មួយក្នុងការការពារប្រទេសកម្ពុជាពីកម្លាំងរបស់វៀតណាម ។
- ឃ) មិនមែនចំណុចទាំងបីខាងលើ ។

១៦) តើមានព្រឹត្តិការណ៍អ្វីកើតឡើងខ្លះចំពោះរាជវង្សានុវង្សរបស់សម្តេចព្រះ នរោត្តម សីហនុ ក្រោមរបបខ្មែរក្រហម ?

- ក) មានព្រះរាជវង្សានុវង្សប្រហែល២០ អង្គបានចូលទិវង្គត ហើយយ៉ាងហោចណាស់ ៧អង្គ ផ្សេងទៀតត្រូវបានធ្វើកុកនៅកុកទូលស្មែង ។
- ខ) ព្រះរាជវង្សានុវង្សទាំងអស់ បានរត់ភៀសខ្លួនចេញទៅកាន់ប្រទេសចិន ជាកន្លែងដែលព្រះរាជវង្សានុវង្សទាំងនោះ បានរួចជីវិតពីរបបខ្មែរក្រហម ។
- គ) ព្រះរាជវង្សានុវង្សទាំងអស់ បន្តកង់នៅក្នុងប្រទេសកម្ពុជាជាកន្លែងដែលទ្រង់បានទទួលតំណែងដ៏មានឥទ្ធិពលនៅក្នុងរបបកម្ពុជាប្រជាធិបតេយ្យ ។
- ឃ) ព្រះរាជវង្សានុវង្សទាំងអស់បន្តកង់នៅក្នុងប្រទេសកម្ពុជា ជាកន្លែងដែលទ្រង់ត្រូវបានឃុំឃាំងនៅក្នុងផ្ទះសម្រាប់រយៈពេលនៃរបបកម្ពុជាប្រជាធិបតេយ្យ ។

១៧) តើនរណាជាប្រធានសភាតំណាងប្រជាជន (នៃរបបកម្ពុជាប្រជាធិបតេយ្យ) ?

- ក) នួន ជា
- ខ) ប៉ុល ពត
- គ) វ៉ន វ៉េត
- ឃ) មិនមែនទាំងបីខាងលើ

១៨) តើនរណាជានាយករដ្ឋមន្ត្រី (នៃរបបកម្ពុជាប្រជាធិបតេយ្យ) ?

- ក) នួន ជា
- ខ) អៀង សារី

ក) ប៉ុល ពត

ឃ) មិនមែនទាំងបីខាងលើ

១៧) តើនរណាជាឧបនាយករដ្ឋមន្ត្រី និងជារដ្ឋមន្ត្រីក្រសួងការបរទេស (នៃរបបកម្ពុជាប្រជាធិបតេយ្យ) ?

ក) ប៉ុល ពត

ខ) អៀង សារី

គ) នួន ជា

ឃ) វ៉ន វ៉េត

២០) តើនរណាជាឧបនាយករដ្ឋមន្ត្រី និងជារដ្ឋមន្ត្រីក្រសួងការពារជាតិ (នៃរបបកម្ពុជាប្រជាធិបតេយ្យ) ?

ក) អៀង សារី

ខ) វ៉ន វ៉េត

គ) ប៉ុល ពត

ឃ) សុន សេន

២១) តើការរស់នៅជាសមូហភាព មានផលប៉ះពាល់ដល់ក្រសួងកម្ពុជាដូចម្តេចខ្លះ ?

ក) ក្រសួងទាំងអស់រួមគ្នា ហើយត្រូវបានអនុញ្ញាតឲ្យធ្វើការជាមួយគ្នា ។ ប្តីនិងប្រពន្ធធ្វើការរួមគ្នាជាមួយកូនៗ នៅក្នុងការដ្ឋានតែមួយ ។

ខ) ក្រសួងត្រូវបានបំបែក នៅពេលណាដែលអង្គការត្រូវការមានការបំបែកតែប៉ុណ្ណោះ ។ និយាយជាទូទៅ មានការខិតខំប្រឹងប្រែង ក្នុងការរក្សាក្រសួងរស់នៅរួមគ្នា ប្រសិនបើ មានលទ្ធភាពធ្វើទៅបាន ។

គ) ក្រសួងត្រូវបានបំបែក ហើយប្រជាជនត្រូវបានចាត់តាំងឲ្យធ្វើការជាក្រុម ។ ប្តីនិងប្រពន្ធ ត្រូវបានបំបែកចេញពីគ្នា ហើយក្មេងៗក៏ត្រូវបានបំបែកចេញពីឪពុកម្តាយរបស់ខ្លួន ព្រមទាំងត្រូវបានចាត់តាំងឲ្យធ្វើការនៅការដ្ឋាន ដាច់ដោយឡែកពីគ្នា ។

ឃ) នៅពេលដែលប្តីនិងប្រពន្ធ ត្រូវអង្គការអនុញ្ញាតឲ្យរស់នៅជាមួយគ្នា កូនៗ ត្រូវបានបំបែកចេញពីឪពុកម្តាយ ដើម្បីជួយក្មេងៗទាំងនោះក្នុងការអប់រំ ។

២២) តើអាទិភាពចម្បងពីរបស់របបកម្ពុជាប្រជាធិបតេយ្យគឺអ្វី ?

ក) ការរស់នៅជាសមូហភាពដើម្បីបង្កបង្កើនផល និងការពារជាតិ

ខ) ការរស់នៅជាសមូហភាពដើម្បីបង្កបង្កើនផល និងការអភិវឌ្ឍវិស័យអប់រំ

គ) ការការពារជាតិ និងការអប់រំ

ឃ) ការការពារជាតិ និងការអភិវឌ្ឍវិស័យទស្សនាហកម្ម

២៣) តើការរស់នៅជាសមូហភាព មានន័យយ៉ាងដូចម្តេច ?

ក) មានន័យថា ទ្រព្យសម្បត្តិរបស់ក្រសួងទាំងអស់ត្រូវដាក់បញ្ចូលជាសម្បត្តិរួមដើម្បីភាពដោយយល់ឃើញរបស់សមាជិក ក្រសួង ។

ខ) មានន័យថាកម្មសិទ្ធិឯកជនទាំងអស់ (រួមបញ្ចូលទាំងបាណ្ឌវឯកជន) ត្រូវតែលះបង់ និងទុកសម្រាប់ប្រើប្រាស់ ជាសមូហភាព ។ ទ្រព្យសម្បត្តិឯកជនត្រូវបានលុបបំបាត់ ។

គ) មានន័យថា អគាររបស់រដ្ឋទាំងអស់ត្រូវបានរៀបចំឡើងក្រោមគម្រោងសេដ្ឋកិច្ចរួមសម្រាប់ការធ្វើឲ្យប្រសើរ ឡើងនូវកំណើនសេដ្ឋកិច្ច និងពាណិជ្ជកម្មរបស់ខ្មែរ ។

ឃ) មានន័យថា កម្មសិទ្ធិឯកជនទាំងអស់ត្រូវបានចែករំលែកដោយសហករណ៍ក្នុងកំឡុងពេល ការងារនៅពេល ដែលមានតម្រូវការក្នុងការធ្វើឲ្យសហករណ៍មានភាពប្រសើរឡើង ។ នៅពេលដែលការងារត្រូវបានបំពេញរួចរាល់ ហើយ ទ្រព្យសម្បត្តិឯកជនទាំងនោះ នឹងត្រូវវិលត្រឡប់មកកម្មសិទ្ធិខ្មែររៀងៗខ្លួនវិញ ។

២៤) តើគោលបំណងនៃការរស់នៅជាលក្ខណៈសមូហភាពនៅកម្ពុជា គឺជាអ្វី?

ក) ដើម្បីកែប្រែប្រទេសកម្ពុជាពីប្រទេសកសិកម្មទិដ្ឋភាពទៅជាប្រទេសដែលសម្បូរទៅដោយអ្នកជំនាញលើ ពិភពលោក ។

ខ) ដើម្បីកែប្រែប្រទេសកម្ពុជាពីប្រទេសកសិកម្មទិដ្ឋភាពទៅជាប្រទេសជឿនលឿនដោយពឹងផ្អែកលើគោល ការណ៍ព្រះពុទ្ធសាសនា ។

គ) ដើម្បីកែប្រែប្រទេសកម្ពុជាពីប្រទេសកសិកម្មទិដ្ឋភាពទៅជាប្រទេសកសិកម្មបែបទំនើប ។

ឃ) មិនមែនចំណុចទាំងបីខាងលើ ។

២៥) ហេតុអ្វីបានជាខ្មែរក្រហមបង្កើតសហករណ៍?

ក) ដើម្បីជួយសម្រួលដល់ការលុបបំបាត់កម្មសិទ្ធិឯកជននិងលទ្ធិសង្គមនិយម និងដើម្បីពង្រឹង វណ្ណៈ នាយករដ្ឋមន្ត្រី ។

ខ) ដើម្បីជួយសម្រួលដល់ការលុបបំបាត់កម្មសិទ្ធិសាធារណៈ និងលទ្ធិសង្គមនិយម និងដើម្បីពង្រឹងវណ្ណៈ ក្រុម ប្រឆាំងនឹងអ្នកវិទ្យាសាស្ត្រ ។

គ) ដើម្បីជួយសម្រួលដល់ការលុបបំបាត់កម្មសិទ្ធិឯកជននិងមូលធននិយម និងដើម្បីពង្រឹង វណ្ណៈ កម្មករនិងកសិករ ។

ឃ) មិនមែនចំណុចទាំងបីខាងលើ ។

២៦) តើវណ្ណៈចំនួនពីរដែលត្រូវបានបង្កើតឡើងក្នុងរបបខ្មែរក្រហម មានវណ្ណៈអ្វីខ្លះ?

ក) ប្រជាជនចាស់ និង ប្រជាជនថ្មី

ខ) ប្រជាជនមូលដ្ឋាន និង ប្រជាជនថ្មី

គ) ប្រជាជនមូលដ្ឋាន និង ប្រជាជនចាស់

ឃ) អ្នកមាន និងអ្នកក្រី

២៧) តើការផ្ដោតការយកចិត្តទុកដាក់ដំបូងចំពោះការអប់រំរបស់ខ្មែរក្រហម ជាអ្វី?

ក) ការបញ្ជូនបញ្ចូលគាមបែបសាសនា

ខ) ការសិក្សាពីវិទ្យាសាស្ត្រ

គ) ការបញ្ជូនបញ្ចូលគាមបែបនយោបាយ

ឃ) ទាំងពីរគឺចំណុច (ក) និង (ខ)

២៨) តើចរិតលក្ខណៈខាងក្រោមមួយណា ដែលបង្ហាញថាជា “ប្រជាជនមូលដ្ឋាន” ?

- ក) ប្រជាជនមូលដ្ឋានមិនត្រូវបានអនុញ្ញាតឲ្យបោះឆ្នោត ឈរឈ្មោះឲ្យគេបោះឆ្នោត និងក្លាយទៅជាប្រធានសហករណ៍ ។
- ខ) ប្រជាជនមូលដ្ឋានត្រូវបានអនុញ្ញាតឲ្យធ្វើការបោះឆ្នោត ឈរឈ្មោះឲ្យគេបោះឆ្នោត និង ធ្វើជាប្រធានសហករណ៍ ។
- គ) ជាទូទៅ ប្រជាជនមូលដ្ឋានត្រូវបានចាប់ដាក់ក្នុងមន្ទីរឃុំឃាំង ដោយសារមានការទាក់ទងនឹងរបបមុន ។
- ឃ) ប្រជាជនមូលដ្ឋានត្រូវបានអនុញ្ញាតឲ្យធ្វើការបោះឆ្នោត ប៉ុន្តែគាត់ត្រូវបានហាមឃាត់ក្នុងការចូលកាន់តំណែងជាអ្នកដឹកនាំ ។

២៩) ចូរឲ្យចរិតលក្ខណៈពីរសម្រាប់ “ប្រជាជនថ្មី”

- ក) ប្រជាជនថ្មីត្រូវបានចាត់ទុកថាជាអ្នកដែលស្នេហាមាតុភូមិ និងទទួលបានការគោរពដោយសារតែភាពរស់រវាយរាក់ទាក់របស់គាត់ ។
- ខ) ប្រជាជនថ្មីត្រូវបានចាត់ទុកថាជាអ្នកដែលមិនគួរឲ្យទុកចិត្តបាន និងមានសិទ្ធិតិចតួចបំផុត ។
- គ) ប្រជាជនថ្មីត្រូវបានចាត់ទុកថាជាអ្នកដែលគួរឲ្យទុកចិត្តបាន និងត្រូវបានផ្តល់ឲ្យនូវតំណែងជាអ្នកដឹកនាំ ។
- ឃ) ចំណុច “ក” និង “គ”

៣០) តើនរណាដែលត្រូវបានចាត់ទុកថាជា “អ្នកបដិវត្តន៍បរិសុទ្ធបំផុត” ក្រោមរបបខ្មែរក្រហម ?

- ក) បញ្ញវត្ត
- ខ) គហបតី
- គ) អ្នកក្រ
- ឃ) មិនមែនទាំងបីចំណុចខាងលើ

៣១) តើមនុស្សប្រភេទណាដែលត្រូវបានរាប់បញ្ចូលជា “សត្រូវខាងក្នុង” ?

- ក) មន្ត្រីរបស់របបសាធារណរដ្ឋខ្មែរ
- ខ) ក្រុមជនជាតិភាគតិច
- គ) កុលសម្ព័ន្ធ
- ឃ) មិនមែនប្រភេទមនុស្សទាំងបីក្រុមខាងលើ

៣២) តើអ្នកទោសប្រភេទណាដែលត្រូវបានឃុំឃាំងនៅក្នុងមន្ទីរសន្តិសុខស-២១ ?

- ក) អ្នកទោសស្ទើរតែទាំងអស់ គឺជាកម្មាភិបាលនិងយោធាខ្មែរក្រហមដែលត្រូវបានចោទប្រកាន់ពីបទក្បត់នឹងបដិវត្តន៍ ។
- ខ) អ្នកទោសស្ទើរតែទាំងអស់ គឺជាទាហានរៀនណាមដែលត្រូវបានចាប់ជាឈ្មើយសឹកសង្គ្រាម
- គ) អ្នកទោសស្ទើរតែទាំងអស់ គឺជាក្រុបច្រៀនសាសនា

៣៣) តើនរណាជាប្រធានមន្ទីរសន្តិសុខស-២១ ?

- ក) ប៉ូល ពត
- ខ) កាំង ហ្គេកអារវ (ឌុច)
- គ) អៀង សារី
- ឃ) នួន ជា

៣៤) នៅក្នុងអង្គភាពស្នូលបម្រើរបស់មន្ទីរសន្តិសុខស-២១ មាន៣ក្រុមតូចៗ ។ តើក្រុមទាំងនោះហៅក្រុមអ្វីខ្លះ ?

- ក) ក្រុមក្តៅ, ក្រុមត្រជាក់ និង ក្រុមល្មម
- ខ) ក្រុមក្តៅ, ក្រុមត្រជាក់ និង ក្រុមអង្កើម
- គ) ក្រុមក្តៅ, ក្រុមឈឺចាប់ និង ក្រុមជ្រមុជទឹក
- ឃ) មិនមែនក្រុមទាំងបីចំណុចខាងលើ ។

៣៥) តើហេតុអ្វីបានជាបបកម្ពុជាប្រជាធិបតេយ្យរដ្ឋលំដាប់?

- ក) ចំនួនប្រជាជនទន់ខ្សោយ
- ខ) ការប៉ះទង្គិចគ្នាជាមួយរៀនណាម
- គ) ចំណុច “ក” និង “ខ”
- ឃ) មិនមែនបីចំណុចខាងលើ

ផ្នែកទី២: ស្វែងយល់: សំណួរដែលមានចម្លើយខ្លី

(២សំណួរ x ១៦ពិន្ទុ = ៣២ពិន្ទុ)

១) តើអ្វីជាលទ្ធផលខ្លះៗនៃការរស់នៅជាសមូហភាព និងនយោបាយដទៃទៀតរបស់ខ្មែរក្រហម? ចូររៀបរាប់ឲ្យបាន ៤ចំណុចយ៉ាងតិច?

ចម្លើយដែលអាចទទួលយកបាន:

- ◆ ការបង្កតំអាហារកើតឡើងនៅពេលដែលផលិតផលស្រូវមិនគ្រប់គ្រាន់ ឬមិនបានចែកចាយទៅឲ្យប្រជាជន ។
- ◆ ជំងឺរាតត្បាតកើតឡើង ដោយសារតែការខ្វះខាតអាហារូបត្ថម្ភដែលកើតចេញពីការខ្វះខាតចំណីអាហារនិង ថ្នាំពេទ្យ ។
- ◆ ការសម្លាប់កើតឡើងនៅពេលដែលបញ្ឈប់នូវ អ្នកបច្ចេកទេស និងអតីតមេដឹកនាំរបស់របបមុនៗ ត្រូវបាននាំយក ទៅសម្លាប់ចោល ។
- ◆ ការខ្វះចំណេះដឹងកើតឡើងនៅពេលដែលសកលវិទ្យាល័យ និងសាលាទាំងអស់ត្រូវបានបិទ ។
- ◆ ការប្រើប្រាស់កម្លាំងដែលគ្មានប្រសិទ្ធភាព ពីព្រោះកសិករដែលពុំមានជំនាញត្រូវបានដាក់ឲ្យធ្វើការនៅក្នុង រោងចក្រ ។
- ◆ ភាពមិនស្មើគ្នាកើតឡើងនៅពេលដែលយោធានិងកម្មាភិបាលខ្មែរក្រហមបានហូបគ្រប់គ្រាន់ ហើយប្រជាជន ជួបប្រទះការអត់ឃ្នាន ។

២) ចូររៀបរាប់យ៉ាងតិច៤ចំណុចពីផលប៉ះពាល់នៃរបបខ្មែរក្រហមមកលើប្រជាជនកម្ពុជា?

ចម្លើយដែលអាចទទួលយកបានមាន :

- ◆ របបខ្មែរក្រហមបានបន្ធូរបន្ថយទុក្ខនូវស្ត្រីមេម៉ាយនិងក្មេងកំព្រាភាគច្រើននាក់ ។
- ◆ ប្រជាជនកម្ពុជារបស់យើងបានរត់គេចចេញពីប្រទេស ។
- ◆ មីនរបបបានគ្រាប់ត្រូវបានដាក់ពន្ធនាគារពេញដី ដែលជាហេតុបណ្តាលឲ្យមានមនុស្សស្លាប់ និងពិការភាពរាប់ពាន់នាក់ ចាប់តាំងពីទសវត្សរ៍ឆ្នាំ១៩៧០ ។
- ◆ ប្រជាជនកម្ពុជាការប្រើមានជំងឺដូរចិត្ត ដោយសារតែសមាជិកគ្រួសាររបស់ខ្លួនត្រូវបានបាត់ខ្លួន ហើយស្មារតីរបស់អ្នកទាំងនោះត្រូវបានបំផ្លាញ ។
- ◆ បញ្ហាវេជ្ជ អ្នកដឹកនាំសាសនា និងអតីតមន្ត្រីរដ្ឋាភិបាលពីសង្គមចាស់មួយចំនួនត្រូវបានសម្លាប់ ដើម្បីកាត់បន្ថយសមត្ថភាពរបស់កម្ពុជា ក្នុងការស្តារស្ថាប័នសេដ្ឋកិច្ចនិងសង្គមកិច្ចឡើងវិញ ។
- ◆ ប្រជាជនដែលប្រឆាំងនឹងរបបខ្មែរក្រហមមួយចំនួន ត្រូវបានសម្លាប់ចោល ។
- ◆ សាសនា រូបបិយប័ណ្ណ និងប្រពៃណីទំនៀមទម្លាប់ត្រូវបានបំផ្លាញ ។
- ◆ សិទ្ធិនិងតម្លៃការជាមូលដ្ឋានមិនត្រូវបានយកចិត្តទុកដាក់ ហើយទ្រព្យសម្បត្តិឯកជនត្រូវបានរឹបអូស ។

ផ្នែកទី៣: ការវិភាគ: សំណួរសាកល្បង

(២សំណួរ x ៨ពិន្ទុ = ១៦ពិន្ទុ)

- ១) ចូរប្រើប្រាស់ពាក្យស្លោកខាងក្រោមជាការណែនាំ រួចពិពណ៌នាពីមនោគមន៍វិជ្ជារបស់ខ្មែរក្រហម?
 - ◆ ប្រជាជន១៧មេសាគឺជាពួកបញ្ជីកែក ។ ប្រជាជនទាំងនោះ គឺជាអ្នកចាញ់សង្គ្រាម និងជាឈ្មើយសឹក ។
 - ◆ អង្គការបញ្ជាអី ធ្វើហ្នឹង! ត្រូវបំពេញតាមបញ្ជារបស់អង្គការឲ្យបានដាច់ខាត ។ មិត្ត មិនបាច់តថ្នៃ!
 - ◆ ស៊ូចាប់ខុស១០ ប្រសើរជាងលែងប្រឡំ១ ។
- ២) ចូរសរសេរសេចក្តីសង្ខេបចំនួនពីរទំព័រពីអ្វីដែលប្រជាជនកម្ពុជាត្រូវតែធ្វើដើម្បីព្យាបាលរួសដូរចិត្តដែលកើតឡើងក្នុងកំឡុងពេលដ៏រន្ធត់ក្នុងប្រវត្តិសាស្ត្ររបស់ខ្លួន ។ សូមចងចាំថា ការសរសេរនេះមិន ត្រឹមតែសំដៅលើខ្លួនឯងប៉ុណ្ណោះទេ ប៉ុន្តែសំដៅទៅលើសង្គមទាំងមូលផង ។

ផ្នែកទី៤: ការផ្តល់មតិចំពោះកម្មវិធីសិក្សា (មិនមែនជាការដាក់ពិន្ទុទេ)

មជ្ឈមណ្ឌលឯកសារកម្ពុជា និងក្រសួងអប់រំ យុវជន និងកីឡា បានការផ្តល់មតិរបស់អ្នកចំពោះអ្វីដែលអ្នកចូលចិត្តអំពីកម្មវិធីសិក្សានេះ ក៏ដូចជាអ្វីដែលអ្នកគិតថាកម្មវិធីសិក្សានេះគួរតែធ្វើឲ្យល្អប្រសើរឡើង ។ សូមផ្តល់ភាពស្មោះត្រង់និងប្រកបដោយគំនិតស្តារនារបស់អ្នកក្នុងការកែលម្អកម្មវិធីសិក្សានេះ ។ សូមព្យាយាមផ្តល់គំនិតដែលអ្នកចូលចិត្តយ៉ាងតិចបី ឬច្រើនជាងនេះនៅក្នុងកម្មវិធីសិក្សា និងគំនិតបីទៀតដែលអ្នកគិតថាត្រូវការសម្រាប់ការធ្វើឲ្យកម្មវិធីសិក្សានេះកាន់តែប្រសើរឡើង ។ គំនិតរបស់អ្នកមានសារសំខាន់ណាស់ និងអាចមានឥទ្ធិពលលើការអភិវឌ្ឍកម្មវិធីសិក្សាសម្រាប់សិស្ស នាពេលអនាគតផង ។

ការចែកចាយសៀវភៅប្រវត្តិសាស្ត្រកម្ពុជាប្រជាធិបតេយ្យ «១៩៧៥-១៩៧៩» នៅទូទាំងប្រទេស

លោក ឌី ខាំបូលី ជាប្រធានគម្រោងអប់រំពីអំពើប្រល័តជសាសន៍បានចាប់ផ្តើមនៅក្នុងឆ្នាំ២០០៥ ដោយការធ្វើការស្រាវជ្រាវនិងប្រមូលទិន្នន័យ ដើម្បីបង្កើតនូវសៀវភៅសិក្សាដំបូងបង្អស់ស្តីអំពីរបបកម្ពុជាប្រជាធិបតេយ្យដ៏មានសារសំខាន់នេះ ។ ចាប់តាំងពីការបោះពុម្ពផ្សាយដំបូងនៅរដូវក្តៅ ឆ្នាំ២០០៧ មជ្ឈមណ្ឌលឯកសារកម្ពុជាបានចែកចាយសៀវភៅជាង៣សែនក្បាល ទៅបណ្តាអនុវិទ្យាល័យ និងវិទ្យាល័យនៅទូទាំងប្រទេសកម្ពុជា និងមានគម្រោងចែកចាយសៀវភៅចំនួន៧សែនបន្ថែមទៀតដើម្បីឲ្យច្បាស់ថា គ្រប់សិស្សានុសិស្សទាំងអស់នៅក្នុងប្រទេសបានទទួលនូវសៀវភៅនេះគ្រប់ៗគ្នា ។ ខាងក្រោមនេះគឺជារូបថតនៃការចែកចាយសៀវភៅកាលពីពេលថ្មីៗនេះរបស់មជ្ឈមណ្ឌលឯកសារកម្ពុជានៅក្នុងឆ្នាំ២០០៩ បន្ទាប់ពីវិភាគសិក្សាគ្រូបង្គោលថ្នាក់ជាតិដំបូងដែលប្រារព្ធនៅទីក្រុងភ្នំពេញចាប់ពីថ្ងៃទី២៩ ខែមិថុនា រហូតដល់ថ្ងៃទី៧ ខែកក្កដា ឆ្នាំ២០០៩ និងរៀបចំឡើងដោយសហការជាមួយក្រសួងអប់រំ យុវជន និងកីឡា ។



រូបទី៨០



រូបទី៨១



រូបទី៨២



រូបទី៨៣



រូបទី៨៤



រូបទី៨៥



រូបទី៨៦




រូបទី៨៧



រូបទី៨៨



រូបទី៨៩



រូបទី៧០



រូបទី៧១



គណៈកម្មាធិការ
ទទួលស្គាល់គុណភាពអប់រំនៃកម្ពុជា

លេខ: ១៤៣/១៩ គ.ទ.ក.ស.ស.ណ

ព្រះរាជាណាចក្រកម្ពុជា ជាតិ សាសនា ព្រះមហាក្សត្រ

រាជធានីភ្នំពេញ ថ្ងៃទី ១៩ ខែ កុម្ភៈ ឆ្នាំ២០០៩

ប្រធាន គណៈកម្មាធិការទទួលស្គាល់គុណភាពអប់រំនៃកម្ពុជា ជម្រាបជូន

ឯកឧត្តម លោក លោកស្រី សាកលវិទ្យាធិការ នាយក នាយិការ នៃគ្រឹះស្ថានឧត្តមសិក្សា

កម្មវត្ថុ: ការបញ្ចូលកម្មវិធីសិក្សាបន្ថែមសម្រាប់ថ្នាក់ឆ្នាំសិក្សាមូលដ្ឋាន។

យោង: លិខិតលេខ១៣៩៦ សជណ ចុះថ្ងៃទី១២ ខែតុលា ឆ្នាំ២០០៩ របស់ទីស្តីការគណៈរដ្ឋមន្ត្រី ។

តបតាមកម្មវត្ថុ និងយោងខាងលើ គណៈកម្មាធិការទទួលស្គាល់គុណភាពអប់រំនៃកម្ពុជា សូមជម្រាបជូន ឯកឧត្តម លោក លោកស្រី សាកលវិទ្យាធិការ នាយក នាយិការ នៃគ្រឹះស្ថានឧត្តមសិក្សា ជ្រាបថា គ្រឹះស្ថានឧត្តមសិក្សា ត្រូវបញ្ចូលកម្មវិធីសិក្សាបន្ថែមសម្រាប់ថ្នាក់ឆ្នាំសិក្សាមូលដ្ឋាន នូវមុខវិជ្ជា ដូចខាងក្រោម:

១. វប្បធម៌អរិយធម៌ ទំនៀមទម្លាប់ ប្រពៃណីខ្មែរ
២. ចរាចរ
៣. គ្រឿងញៀន
៤. ជំងឺអេដស៍
៥. ប្រវត្តិសាស្ត្ររបបកម្ពុជាប្រជាធិបតេយ្យ (របបប៉ុលពត)
៦. បញ្ហាប្រឈមនាពេលបច្ចុប្បន្ន។

ចំពោះ វប្បធម៌ អរិយធម៌ ទំនៀមទម្លាប់ ប្រពៃណីខ្មែរ និងប្រវត្តិសាស្ត្ររបបកម្ពុជាប្រជាធិបតេយ្យ (របបប៉ុលពត) គ្រឹះស្ថានឧត្តមសិក្សា ត្រូវពិនិត្យលើកម្មវិធីសិក្សាថ្នាក់ឆ្នាំសិក្សាមូលដ្ឋានដែលកំពុងអនុវត្តបច្ចុប្បន្ន។ ក្នុងករណី ពុំទាន់មានខ្លឹមសារខាងលើក្នុងកម្មវិធីសិក្សាទេ គ្រឹះស្ថានឧត្តមសិក្សា ត្រូវធ្វើសំណើសុំបន្ថែមខ្លឹមសារ ទាំងនោះ មក គ.ទ.ក. ដើម្បីពិនិត្យ និងផ្តល់ការយល់ព្រម។

ចំពោះ ចរាចរ គ្រឿងញៀន ជំងឺអេដស៍ និងបញ្ហាប្រឈមនាពេលបច្ចុប្បន្ន គ្រឹះស្ថានឧត្តមសិក្សាអាច រៀបចំសិក្ខាសាលា បទឧទ្ទេសនាម បឋកថា និងសកម្មភាពផ្សព្វផ្សាយផ្សេងៗ ដល់និស្សិតថ្នាក់ឆ្នាំសិក្សាមូលដ្ឋាន ដោយមានការអញ្ជើញចូលរួមពីវាគ្មិនពាក់ព័ន្ធ។

ការបញ្ចូលមុខវិជ្ជាខាងលើក្នុងកម្មវិធីសិក្សាថ្នាក់ឆ្នាំសិក្សាមូលដ្ឋាន ត្រូវអនុវត្តចាប់ពីឆ្នាំសិក្សា ២០០៩-២០១០ នេះតទៅ។

អាស្រ័យដូចបានជម្រាបជូនខាងលើ សូមឯកឧត្តម លោក លោកស្រី សាកលវិទ្យាធិការ នាយក នាយិការ នៃគ្រឹះស្ថានឧត្តមសិក្សាទាំងអស់ ជ្រាប និងចាត់ចែងអនុវត្តតាមការគួរ។

ត.ប. ប្រធាន គណៈកម្មាធិការទទួលស្គាល់គុណភាពរបស់កម្ពុជា



អគ្គលេខាធិការ

ហង្សកេត្ត សិប សំណាច

ចម្លងចូល៖

- ក្រសួងអប់រំ យុវជន និងកីឡា
- ក្រសួងសេដ្ឋកិច្ច និងហិរញ្ញវត្ថុ
- ក្រសួងមហាផ្ទៃ
- ក្រសួងការពារជាតិ
- ក្រសួងសុខាភិបាល
- ក្រសួងវប្បធម៌ និងវិចិត្រសិល្បៈ
- ក្រសួងកសិកម្ម រុក្ខាប្រមាញ់ និងនេសាទ
- ក្រសួងធម្មការ និងសាសនា
- ក្រសួងការងារ និងបណ្តុះបណ្តាលវិជ្ជាជីវៈ
- ក្រសួងសាធារណៈការ និងដឹកជញ្ជូន
- ឯកសារ-កាលប្បវត្តិ



រូបទី៧២

ចំណងខ្សែរួមភាព

- ◆ **រូបភាពទី១ :** សិស្សានុសិស្សទទួលសៀវភៅ “ប្រវត្តិសាស្ត្រកម្ពុជាប្រជាធិបតេយ្យ” នៅវិទ្យាល័យព្រះយុគន្ទ ទីក្រុងភ្នំពេញ កម្ពុជា ខែតុលា ឆ្នាំ២០០៧ ។
រូបថត: ដី ទេវីទ្ធី ប្រភព: បណ្ណសារមជ្ឈមណ្ឌលឯកសារកម្ពុជា
- ◆ **រូបភាពទី២ :** ផ្កាអង្កាបុស្សដឹកម្រដែល ឆាំង យុ ធ្លាប់បានរាំនៅឆ្នាំ១៩៦៧ នៅសាលាបឋមសិក្សាពៅអ៊ុំ នៅទួលគោក ភ្នំពេញ ។ រូបថត: ដី ទេវីទ្ធី
- ◆ **រូបភាពទី៣ :** ហ៊ឹម ហ៊ុយ អតីតប្រធានអ្នកយាមកុកស-២១ (អារពណ៍ខៀវ) និង នន ចាន់ដល អតីតកុមារ រងគ្រោះនៅមន្ទីរស-២១ (អារពណ៍សនិង ឈរនៅពីក្រោយ ហ៊ុយ) ដែលបានបាត់បង់ឪពុកម្តាយនៅមន្ទីរស-២១ កំពុងចែកសៀវភៅ “ប្រវត្តិសាស្ត្រកម្ពុជាប្រជាធិបតេយ្យ ឆ្នាំ១៩៧៥-ឆ្នាំ១៩៧៩” ដល់សិស្សានុសិស្សនៅវិទ្យាល័យព្រះយុគន្ទ ទីក្រុងភ្នំពេញ កាលពីថ្ងៃទី៩ ខែតុលា ឆ្នាំ២០០៧ ។ រូបថត: ហេង ស៊ុនីត ប្រភព: បណ្ណសារមជ្ឈមណ្ឌលឯកសារ កម្ពុជា
- ◆ **រូបភាពទី៤ :** ឯកទត្តម អ៊ឹម សិទ្ធិ (នៅចំណុចក្នុងសម្លៀកបំពាក់អារពណ៍ខ្មៅ) និង អ្នករៀបចំសៀវភៅណែនាំគ្រូបង្រៀន ថតនៅមុខក្រសួងអប់រំ យុវជន និងកីឡា នៅទីក្រុងភ្នំពេញ កាលពីខែតុលា ឆ្នាំ២០០៧ ។ ប្រភព: បណ្ណសារមជ្ឈមណ្ឌលឯកសារកម្ពុជា
- ◆ **រូបភាពទី៥ :** សិស្សានុសិស្សវិទ្យាល័យហ៊ុនសែនអង្គស្នួល កំពុងឈរចាំរថយន្តក្រុង ក្រោមម្លប់ឈើ នៅទីធ្លាខាងមុខសាលា ។ សិស្សានុសិស្សទាំងនេះប្រុង នឹងទៅទស្សនានៅសាលាភ្នំខ្មែរក្រហម សារមន្ទីរទួលស្រែន និងវាលពិឃាតជើងឯក ដែលរៀបចំឡើងដោយមជ្ឈមណ្ឌលឯកសារកម្ពុជា ឆ្នាំ២០០៧ ។ រូបថត: កែវ ង៉ាស៊ីល ប្រភព: បណ្ណសារមជ្ឈមណ្ឌលឯកសារកម្ពុជា
- ◆ **រូបភាពទី៦ :** សិស្សានុសិស្សនៅវិទ្យាល័យឥន្ទ្រទេវី លើកបង្ហាញសៀវភៅ “ប្រវត្តិសាស្ត្រកម្ពុជាប្រជាធិបតេយ្យ” យ៉ាងមានមោទនភាព នៅទីណូទួលគោក ទីក្រុងភ្នំពេញ ខែកញ្ញា ឆ្នាំ២០០៧ ។ រូបថត: ផេង ពង្សរិស៊ី ប្រភព: បណ្ណសារមជ្ឈមណ្ឌលឯកសារកម្ពុជា ។
- ◆ **រូបភាពទី៧ និងទី៨ :** សិស្សានុសិស្សនៅវិទ្យាល័យព្រះស៊ីសុវត្ថិ កំពុងអានសៀវភៅ “ប្រវត្តិសាស្ត្រកម្ពុជាប្រជាធិបតេយ្យ” ជាលើកដំបូង ខែតុលា ឆ្នាំ២០០៧ ។ រូបថត: ផេង ពង្សរិស៊ី ប្រភព: បណ្ណសារមជ្ឈមណ្ឌលឯកសារកម្ពុជា
- ◆ **រូបភាពទី៩ :** លោក វ៉ាន់ចាន់ ពៅវ៉ាវ៉ា នាយករងមជ្ឈមណ្ឌលឯកសារកម្ពុជា កំពុងពិភាក្សាជាមួយសិស្សានុសិស្សវិទ្យាល័យព្រះយុគន្ទ អំពីសារសំខាន់នៃ ការចងក្រងឯកសារ នៅភ្នំពេញ ខែតុលា ឆ្នាំ២០០៧ ។ រូបថត: ផាត ពិសិដ្ឋ ។ ប្រភព: បណ្ណសារមជ្ឈមណ្ឌលឯកសារកម្ពុជា
- ◆ **រូបភាពទី១០ :** សិស្សានុសិស្សវិទ្យាល័យព្រះយុគន្ទ កំពុងអានសៀវភៅ “ប្រវត្តិសាស្ត្រកម្ពុជាប្រជាធិបតេយ្យ” ជាមួយមិត្តភក្តិ ខែតុលា ឆ្នាំ២០០៧ ។ រូបថត: ផាត ពិសិដ្ឋ ប្រភព: បណ្ណសារមជ្ឈមណ្ឌលឯកសារកម្ពុជា
- ◆ **រូបភាពទី១១ :** ប្រាសាទអង្គរវត្ត នៅខេត្តសៀមរាប ឆ្នាំ២០០៧ ។ រូបថត: កែវ ង៉ាស៊ីល
- ◆ **រូបភាពទី១២ :** ឈុតមួយនៅក្នុងល្ខោនមានចំណងជើងថា “ទម្លាយភាពស្ងប់ស្ងាត់” សម្តែងនៅខេត្តកំពង់ចាម ខែកុម្ភៈ ឆ្នាំ២០០៧ ។ រូបថត: សើ សាយុណា ។ ប្រភព: បណ្ណសារមជ្ឈមណ្ឌលឯកសារកម្ពុជា
- ◆ **រូបភាពទី១៣ :** គ្រូបង្រៀនបុរាណ ជា សាមី កំពុងគម្រង់សិស្សរបស់គាត់ ។ អ្នកគ្រូ ជា សាមី ត្រូវបានគេលើកសរសើរថាជាអ្នកដូរច្រវាក់បុរាណ ខ្មែរសំឡេងវិញ បន្ទាប់ពីការដួលរំលំរបបកម្ពុជាប្រជាធិបតេយ្យ ។ កាលពីអាយុបាន៣ឆ្នាំ អ្នកគ្រូបានចូលហាត់រាំបុរាណនៅក្នុងព្រះបរមរាជវាំង ហើយនៅ អាយុ៣០ឆ្នាំ គាត់បានក្លាយជាក្រូបង្រៀនបុរាណដល់ក្រុមបុរាណវិទ្យាព្រះបរមរាជវាំង ។ នៅអាយុ៥៦ឆ្នាំ អ្នកគ្រូត្រូវបង្ខំឱ្យធ្វើការងារធ្ងន់ធ្ងរដូចប្រជាជន កម្ពុជាដទៃទៀតដែរ នៅពេលខ្មែរក្រហមឡើងកាន់អំណាចនៅឆ្នាំ១៩៧៥ ។ គាត់រួចរស់ជីវិតពីរបបខ្មែរក្រហម ដោយសារតែលាក់អត្តសញ្ញាណរបស់គាត់ ។ គាត់ ជាក្រូបង្រៀនបុរាណក្នុងចំណោមគ្រូបុរាណវិទ្យាចំនួនតូចប៉ុណ្ណោះដែលបានរួចរស់ជីវិតពីរបបខ្មែរក្រហម ។ អ្នកគ្រូទទួលអនិច្ចកម្មនៅក្នុងឆ្នាំ១៩៩៤ នៅក្នុងអាយុ ៧៥ឆ្នាំ ដោយបានបន្សល់ទុកនូវកេរ្តិ៍ដ៏ណែលដ៏មានតម្លៃ ។ ប្រភព: បណ្ណសារមជ្ឈមណ្ឌលឯកសារកម្ពុជា
- ◆ **រូបភាពទី១៤ និងទី១៥ :** ប្រាសាទបាយ័ននិងអង្គរវត្ត (ខាងឆ្វេង) និង ប្រាសាទអង្គរធំ (ខាងស្តាំ) សាងសង់ឡើងដោយព្រះបាទ ជ័យវរ្ម័នទី៧ ក្នុងសតវត្សរ៍ទី ១២-១៣ ។ រូបថត: កែវ ង៉ាស៊ីល
- ◆ **រូបភាពទី១៦ :** ប្រាសាទព្រះវិហារ មានទីតាំងស្ថិតនៅភាគខាងជើងប្រទេសកម្ពុជា សាងសង់ឡើងក្នុង រជ្ជកាលព្រះបាទសុរិយាវរ្ម័នទី១ និងសុរិយាវរ្ម័នទី២ ចន្លោះសតវត្សរ៍ទី១១-១២ ។ កាលពីខែមិថុនា ឆ្នាំ២០០៧ ប្រាសាទព្រះវិហារត្រូវបានចុះនៅក្នុងបញ្ជីបេតិកភ័ណ្ឌពិភពលោករបស់អង្គការយូណេស្កូ ។ រូបថត: ហេង ស៊ុនីត ប្រភព: បណ្ណសារមជ្ឈមណ្ឌលឯកសារកម្ពុជា

- ◆ **រូបភាពទី១៧ :** ប្រាសាទបន្ទាយឆ្មារសាងសង់ឡើងក្នុងរជ្ជកាលព្រះបាទជ័យវរ្ម័នទី៧ ក្នុងសតវត្សរ៍ទី១២ ទៅខេត្តបន្ទាយមានជ័យ រូបថត: ហេង ស៊ីនិត ប្រភព: បណ្ណសារមជ្ឈមណ្ឌលឯកសារកម្ពុជា
- ◆ **រូបភាពទី១៨ :** គុកក្រោល ដោយប្រើស្រែស្តុក ស្រុកកោះញែក ខេត្តមណ្ឌលគិរី ប្រភព: ទីភ្នាក់ងារសារព័ត៌មានរៀនណាម ឆ្នាំ១៩៧៩
- ◆ **រូបភាពទី១៩ :** បាហន និង កម្មាភិបាលខ្មែរក្រហមនៅក្នុងរបបកម្ពុជាប្រជាធិបតេយ្យ ប្រភព: បណ្ណសារមជ្ឈមណ្ឌលឯកសារកម្ពុជា
- ◆ **រូបភាពទី២០ :** ចុងចោទ អៀង ធីរិទ្ធ នៅក្នុងសវនាការសុំនៅក្រៅប៉ុណ្ណោះអាសន្ន នៅអង្គជំនុំជម្រះវិសាមញ្ញក្នុងតុលាការកម្ពុជា កាលពីថ្ងៃ៣០ ខែមិថុនា ឆ្នាំ២០០៨ រូបថត: ហេង ស៊ីនិត ប្រភព: បណ្ណសារមជ្ឈមណ្ឌលឯកសារកម្ពុជា
- ◆ **រូបភាពទី២១ :** ឆាន់ យុ (ស្តាំ) និង យាយ ស៊ុម (ឆ្វេង) ប្រជាជននៅភូមិខ្មែរលើ ស្រុកព្រៃកប្បាស ខេត្តតាកែវ ឆ្នាំ១៩៩៥ ប្រភព: បណ្ណសារមជ្ឈមណ្ឌលឯកសារកម្ពុជា
- ◆ **រូបភាពទី២២ :** កងទ័ពខ្មែរក្រហមនៅស្ថានភូមិភូមិភ្នំពេញ ប្រភព: បណ្ណសារមជ្ឈមណ្ឌលឯកសារកម្ពុជា
- ◆ **រូបភាពទី២៣ :** ការប៉ុស្តិ៍លើកម្មាភិបាលខ្មែរក្រហម ប្រភព: បណ្ណសារមជ្ឈមណ្ឌលឯកសារកម្ពុជា
- ◆ **រូបភាពទី២៤ :** ប៉ុល ពត ក្នុងរបបកម្ពុជាប្រជាធិបតេយ្យ ឆ្នាំ១៩៧៨ រូបថត: អេលីហ្សាប៊ែត បែកយ័រ ប្រភព: បណ្ណសារមជ្ឈមណ្ឌលឯកសារកម្ពុជា
- ◆ **រូបភាពទី២៥ :** ប៉ុល ពត និងកូនស្រី (អន្ទុយនៅលើភ្នៅ) និងក្មេងៗជិតខាងនៅក្បែរព្រំដែនថៃ នៅសវនាការឆ្នាំ១៩៨០ ប្រភព: បណ្ណសារមជ្ឈមណ្ឌលឯកសារកម្ពុជា
- ◆ **រូបភាពទី២៦ :** បាហនខ្មែរក្រហមក្នុងរបបកម្ពុជាប្រជាធិបតេយ្យ ប្រភព: បណ្ណសារមជ្ឈមណ្ឌលឯកសារកម្ពុជា
- ◆ **រូបភាពទី២៧ :** ការជម្លៀសប្រជាជនចេញពីទីក្រុងភ្នំពេញ នៅថ្ងៃទី១៧ ខែមេសា ឆ្នាំ១៩៧៥ រូបថត: រ៉ូឡង់ ទើរី ប្រភព: ការដ្ឋានលិខិតឆ្លងដែនភ្នំពេញ: ១៧ មេសា ១៩៧៥
- ◆ **រូបភាពទី២៨ :** ឱ្យភាពពេលជម្លៀសទីក្រុងភ្នំពេញ: ស្រីម្នាក់នេះ និងកូនៗរបស់គាត់ចាកចេញពីទីក្រុងភ្នំពេញជាមួយទ្រព្យសម្បត្តិជាប់នឹងខ្លួនរបស់គាត់ រូបថត: រ៉ូឡង់ ទើរី ប្រភព: ការដ្ឋានលិខិតឆ្លងដែនភ្នំពេញ: ១៧ មេសា ១៩៧៥
- ◆ **រូបភាពទី២៩ :** កងទ័ពខ្មែរក្រហមចូលកាន់កាប់ទីក្រុងភ្នំពេញ និងក្មេងៗជិះរថយន្តអបអរសាទរពិធីចូលឆ្នាំខ្មែរ រូបថត: រ៉ូឡង់ ទើរី ប្រភព: ការដ្ឋានលិខិតឆ្លងដែនភ្នំពេញ: ១៧ ខែមេសា ១៩៧៥
- ◆ **រូបភាពទី៣០ :** ក្រុមអ្នកប្រយុទ្ធនិងនេះអនុញ្ញាតឱ្យអ្នកថតរូប (រ៉ូឡង់ ទើរី) ឡើងជិះរថយន្តរបស់ពួកគេ បើយោងទៅតាមរ៉ូឡង់ ទើរី អ្នកទាំងនេះមានក្លិនអាគ្រក់ណាស់ បន្ទាប់ពីដេកនៅតាមដី នៅទីក្រុងភ្នំពេញ រូបថត: រ៉ូឡង់ ទើរី ប្រភព: ការដ្ឋានលិខិតឆ្លងដែនភ្នំពេញ: ១៧ ខែមេសា ១៩៧៥
- ◆ **រូបភាពទី៣១ :** នៅថ្ងៃទី១៧ ខែមេសា ឆ្នាំ១៩៧៥ ទីក្រុងភ្នំពេញដួលដោយស្ទើរតែគ្មានការប្រយុទ្ធគ្នាទាល់តែសោះ កងទ័ពខ្មែរក្រហមដែលទទួលជ័យជម្នះចូលមកកាន់ទីក្រុងភ្នំពេញគ្រប់ទិស រូបថត: រ៉ូឡង់ ទើរី ប្រភព: ការដ្ឋានលិខិតឆ្លងដែនភ្នំពេញ: ១៧ ខែមេសា ១៩៧៥
- ◆ **រូបភាពទី៣២ :** មេដឹកនាំខ្ពស់កម្ពុជាប្រជាធិបតេយ្យនិងសមាជិកណា:អចិន្ត្រៃយ៍នៃណា:កម្មាធិការមជ្ឈិមបក្សកុម្មុយនីស្តកម្ពុជា ពីឆ្នាំ១៩៧៥ ប៉ុល ពត (លេខ២បក្សកុម្មុយនីស្តកម្ពុជា និងជាឧបនាយករដ្ឋមន្ត្រីកម្ពុជាប្រជាធិបតេយ្យ) និង ជា (អនុលេខាបក្សកុម្មុយនីស្តកម្ពុជានិងជាប្រធានសភាគំណរឯកប្រជាជនកម្ពុជាប្រជាធិបតេយ្យ) អៀង សារី (ឧបនាយករដ្ឋមន្ត្រីទទួលបន្ទុកកិច្ចការបរទេស) សុន សេន (ឧបនាយករដ្ឋមន្ត្រីទទួលបន្ទុកការពារជាតិ) និង វ៉ែន រ៉េត (ឧបនាយករដ្ឋមន្ត្រីទទួលបន្ទុកសេដ្ឋកិច្ច) ប្រភព: បណ្ណសារមជ្ឈមណ្ឌលឯកសារកម្ពុជា
- ◆ **រូបភាពទី៣៣ :** មេដឹកនាំខ្មែរក្រហមពីឆ្នាំ១៩៧៥ ទៅស្តាំ និងពីលើចុះក្រោម: ប៉ុល ពត ខុច (កាំង ហ្គេចស៊ាវ) អៀង ធីរិទ្ធ និង ជាំ ខៀវ សំផន និង អៀង សារី ប៉ុល ពត ស្លាប់នៅឆ្នាំ១៩៧៨ រូបថត: ទៅសវនាការ ខុច នៅអង្គជំនុំជម្រះវិសាមញ្ញក្នុងតុលាការកម្ពុជា ចាប់ផ្តើមនៅខែកុម្ភៈ ឆ្នាំ២០០៩ ខុចត្រូវបានចោទប្រកាន់ពីបទទ្រង់ទ្រាយប្រឆាំងមនុស្សជាតិ រូបថត: អៀង ធីរិទ្ធ ខៀវ សំផន និង អៀង សារី កំពុងរង់ចាំការបើកសវនាការក្នុងករណី ០០២ ដែលរំពឹងថានឹងចាប់ផ្តើមនៅចុងឆ្នាំ២០១០ អៀង ធីរិទ្ធ ត្រូវបានចោទប្រកាន់ពីបទទ្រង់ទ្រាយប្រឆាំងមនុស្សជាតិ រូបថត: អៀង ធីរិទ្ធ ខៀវ សំផន និង អៀង សារី ត្រូវបានចោទប្រកាន់ពីបទទ្រង់ទ្រាយប្រឆាំងមនុស្សជាតិ និងបទទ្រង់ទ្រាយប្រឆាំងសង្គម ប្រភព: បណ្ណសារមជ្ឈមណ្ឌលឯកសារកម្ពុជា
- ◆ **រូបភាពទី៣៤ :** ផែនទីភូមិភាគនិងតំបន់របស់កម្ពុជាប្រជាធិបតេយ្យឆ្នាំ១៩៧៦ រូបថត: ក្រសួងអប់រំកម្ពុជាប្រជាធិបតេយ្យ ឆ្នាំ១៩៧៧ ប្រភព: បណ្ណសារមជ្ឈមណ្ឌលឯកសារកម្ពុជា
- ◆ **រូបភាពទី៣៥ :** សមាជិកក្រុមថតភាពយន្តឯកសាររបស់មជ្ឈមណ្ឌលឯកសារកម្ពុជាសម្ភាសន៍ជាមួយ អ្នកចូលរួមដំបូងរបបខ្មែរក្រហមនៅសារមន្ទីរប្រល័យពូជ

សាសន៍ទូលស្មែរ ខែមករា ២០០៧ រូបថត: កែវ ង៉ាស៊ីល

◆**រូបភាពទី៣៦:** ជួន សុភារិទ្ធ (អង្គុយកណ្តាល) និងអ្នកស្រាវជ្រាវអំពីប្រល័យពូជសាសន៍ (អង្គុយនៅខាងស្តាំ) សម្ភាសន៍ជនរងគ្រោះពីមន្ទីរស-២១ ជុំ ម៉ី (អង្គុយនៅចុងខាងឆ្វេង) និង ស៊ឹម រិទ្ធី ជនរងគ្រោះពីមន្ទីរយុវជននៅខេត្តសៀមរាប (អង្គុយនៅចុងខាងស្តាំ) នៅមជ្ឈមណ្ឌលឯកសារកម្ពុជា ឆ្នាំ២០០៧ រូបថត: កែវ ង៉ាស៊ីល

◆**រូបភាពទី៣៧:** កម្មករកំពុងបញ្ជាម៉ាស៊ីនកាត់ឈើនៅក្នុងរបបកម្ពុជាប្រជាធិបតេយ្យ ។ ប្រភព: បណ្ណសារមជ្ឈមណ្ឌលឯកសារកម្ពុជា

◆**រូបភាពទី៣៨:** សិស្សថ្នាក់វិទ្យាល័យកំពុងមើលសៀវភៅប្រវត្តិសាស្ត្រខ្មែរក្រហមជាលើកទីមួយ នៅខេត្តកំពត ខែកក្កដា ឆ្នាំ២០០៧ រូបថត: លី សុខយាន

◆**រូបភាពទី៣៩:** សិស្សានុសិស្សនៅវិទ្យាល័យមួយក្នុងខេត្តពោធិសាត់ទទួលបានសៀវភៅ “ប្រវត្តិសាស្ត្រកម្ពុជាប្រជាធិបតេយ្យ” មួយក្បាលម្នាក់ ខែមិថុនា ២០០៧ រូបថត ផេង ពន្លឺរស៊ី ។ ប្រភព: បណ្ណសារមជ្ឈមណ្ឌលឯកសារកម្ពុជា

◆**រូបភាពទី៤០:** ទង់ជាតិកម្ពុជាប្រជាធិបតេយ្យ ។ មាត្រា១៦ នៃរដ្ឋធម្មនុញ្ញកម្ពុជាប្រជាធិបតេយ្យ រៀបរាប់ពីការរចនា និងអត្ថន័យរបស់ទង់ជាតិ ។ ផ្ទៃខាងក្រោយមានពណ៌ក្រហម ដែលមានប្រាសាទកំពូលពាណិជ្ជកម្មនៅចំកណ្តាល ។ ផ្ទៃពណ៌ក្រហមតំណាងឲ្យចលនាបដិវត្តន៍ ការតស៊ូយ៉ាងអង្គរក្រហមរបស់ប្រជាជនកម្ពុជា ដើម្បីរំដោះ ការពារ និងកសាងប្រទេស ។ ប្រាសាទពណ៌លឿងតំណាងឲ្យប្រពៃណីជាតិ ប្រជាជនកម្ពុជាដែលជាអ្នកការពារ និងកសាងជាតិឲ្យក្លាយជាប្រទេសរុងរឿង ។ ប្រភព:បណ្ណសារមជ្ឈមណ្ឌលឯកសារកម្ពុជា

◆**រូបភាពទី៤១ និង៤២:** ក្នុងរបបកម្ពុជាប្រជាធិបតេយ្យ ប្រជាជនធ្វើការងារដោយកម្លាំងបាយក្នុងសភាពយ៉ាងយឺតយ៉ាវពេក និងទទួលបានបឋមភាពគិតចិត្តចំអុត ។ រូបខាងលើ: កងស្រ្តីកំពុងសាងសង់យ៉ាង និងរូបខាងក្រោម: កងយុវជនកំពុងធ្វើស្រែ ។ ប្រភព: បណ្ណសារមជ្ឈមណ្ឌលឯកសារកម្ពុជា

◆**រូបភាពទី៤៣:** ក្មេងស្រីកំពុងគ្យាញអម្បោះនៅក្នុងរបបកម្ពុជាប្រជាធិបតេយ្យ ។ ប្រភព: បណ្ណសារមជ្ឈមណ្ឌលឯកសារកម្ពុជា

◆**រូបភាពទី៤៤ និង៤៥:** និស្សិតស្ម័គ្រចិត្តមជ្ឈមណ្ឌលឯកសារកម្ពុជាកំពុងធ្វើការសម្ភាសន៍ជាមួយ ជនរងគ្រោះរបបខ្មែរក្រហមនៅខេត្តកណ្តាល ខែកញ្ញា ឆ្នាំ២០០៦ រូបថត: កែវ ង៉ាស៊ីល

◆**រូបភាពទី៤៦:** ក្របខ័ណ្ឌនៃខ្មែរក្រហម ដែលមានចំណងជើងថា “កម្ពុជាប្រជាធិបតេយ្យ” ។ ប្រភព: បណ្ណសារ មជ្ឈមណ្ឌលឯកសារកម្ពុជា

◆**រូបភាពទី៤៧:** ក្របខ័ណ្ឌនៃខ្មែរក្រហម ដែលមានចំណងជើងថា “កម្ពុជាប្រជាធិបតេយ្យរយានខេម្បូ” ។ ប្រភព: បណ្ណសារមជ្ឈមណ្ឌលឯកសារកម្ពុជា

◆**រូបភាពទី៤៨:** រូបថតអ្នកទោសនៅមន្ទីរស-២១ (បច្ចុប្បន្នសារមន្ទីរទូលស្មែរ) ជាមន្ទីរសន្តិសុខដ៏ខ្ពស់បំផុតរបស់កម្ពុជាប្រជាធិបតេយ្យ ។ ប្រភព: បណ្ណសារមជ្ឈមណ្ឌលឯកសារកម្ពុជា

◆**រូបភាពទី៤៩:** ថូ ម៉េង ជនរងគ្រោះពីមន្ទីរស-២១ ។ ថូ ម៉េង បានរួចរស់ជីវិត ដោយសារតែជំនាញត្រូវរបស់គាត់ ប៉ុន្តែប្រពន្ធគាត់ដែលត្រូវបានបញ្ជូនទៅកុកខ្លួនស្មែរដែរ ត្រូវខ្មែរក្រហមសម្លាប់ ។ រូបថត ហេង ស៊ីនីត ។ ប្រភព: បណ្ណសារមជ្ឈមណ្ឌលឯកសារកម្ពុជា

◆**រូបភាពទី៥០:** កុកខ្លួនស្មែរ (មន្ទីរស-២១) នៅក្នុងរបបកម្ពុជាប្រជាធិបតេយ្យ ។ ប្រភព: បណ្ណសារមជ្ឈមណ្ឌលឯកសារកម្ពុជា

◆**រូបភាពទី៥១:** សារមន្ទីរប្រល័យពូជសាសន៍ទូលស្មែរ ឆ្នាំ២០០៦ រូបថត: កែវ ង៉ាស៊ីល

◆**រូបភាពទី៥២ និង៥៣:** ទិដ្ឋភាពខាងក្នុងកុកខ្លួនស្មែរ បច្ចុប្បន្នសារមន្ទីរប្រល័យពូជសាសន៍ទូលស្មែរ រូបថត: កែវ ង៉ាស៊ីល

◆**រូបភាពទី៥៤:** ផ្លូវអ្នកទោសដែលសាកសពត្រូវបានគេឃើញនៅសល់នៅកុកខ្លួនស្មែរ នៅថ្ងៃទី៧មករា ឆ្នាំ១៩៧៩ ក្នុងបរិវេណសារមន្ទីរប្រល័យពូជសាសន៍ទូលស្មែរ រូបថត: កែវ ង៉ាស៊ីល

◆**រូបភាពទី៥៥:** ឧហានខ្មែរក្រហមនិងទីប្រឹក្សាចិន នៅក្នុងរបបកម្ពុជាប្រជាធិបតេយ្យ ។ ប្រភព: បណ្ណសារមជ្ឈមណ្ឌលឯកសារកម្ពុជា

◆**រូបភាពទី៥៦:** កម្មាភិបាលខ្មែរក្រហមនិងទីប្រឹក្សាចិន នៅក្នុងរបបកម្ពុជាប្រជាធិបតេយ្យ ។ ប្រភព: បណ្ណសារមជ្ឈមណ្ឌលឯកសារកម្ពុជា

◆**រូបភាពទី៥៧:** អៀង ធីរិទ្ធ និងគណៈប្រតិភូបរទេស ក្នុងរបបកម្ពុជាប្រជាធិបតេយ្យ ។ ប្រភព: បណ្ណសារមជ្ឈមណ្ឌលឯកសារកម្ពុជា

◆**រូបភាពទី៥៨:** អ្នកកូមប្រមូលផ្តុំគ្នាដើម្បីពិភាក្សាពីការធ្វើឱ្យគ្រិណសិរ្សដែលចង់ត្រឡប់ទៅក្រុងកម្ពុជា ប៉ុល ពត ឆ្នាំ១៩៧២ ។ ប្រភព: បណ្ណសារមជ្ឈមណ្ឌលឯកសារកម្ពុជា និងទីភ្នាក់ងារសារព័ត៌មានរៀតណាម

◆**រូបភាពទី៥៩:** ប្រជាជនកម្ពុជាមានទឹកមុខសប្បាយរីករាយ ។ បងសារសេរី (ពីឆ្នាំ៧៧) “ជយោ! ប្រទេសកម្ពុជាបានរំដោះខ្លួនស្រី” និង “ជយោ! ក្រុមប្រឹក្សាប្រជាជនបដិវត្តកម្ពុជា” ថ្ងៃទី១៧ ខែមករា ឆ្នាំ១៩៧៩ ។ ប្រភព: បណ្ណសារមជ្ឈមណ្ឌលឯកសារកម្ពុជា និងទីភ្នាក់ងារសារព័ត៌មានរៀតណាម

◆**រូបភាពទី៦០:** ប្រជាជនកម្ពុជាធ្វើដំណើរដើរវែងឆ្ងាយត្រឡប់ទៅកាន់ស្រុកកំណើតវិញ បន្ទាប់ពីការរដ្ឋប្រហាររបបខ្មែរក្រហមនៅថ្ងៃទី៧ ខែមករា ឆ្នាំ១៩៧៩ ។

ប្រភព: បណ្ណសារមជ្ឈមណ្ឌលឯកសារកម្ពុជា

◆ **រូបភាពទី១៖** ប្រជាជនកម្ពុជាធ្វើដំណើរដើរវែងឆ្ងាយត្រឡប់ទៅកាន់ស្រុកកំណើតវិញ បន្ទាប់ពីការរដ្ឋបាលរបបខ្មែរក្រហមនៅថ្ងៃទី៧ ខែមករា ឆ្នាំ១៩៧៩ ។
ប្រភព: បណ្ណសារមជ្ឈមណ្ឌលឯកសារកម្ពុជា

◆ **រូបភាពទី២ :** សម្តេចយួនដាម្នាក់មានអារិស បន្ទី ទឹកជ្រលក់ និងបាយ ចម្អិនដោយអ្នកស្រី អែម ឆាត ។ រូបថត កែវ ង៉ាស៊ីល

◆ **រូបភាពទី៣ និង១៤ :** អាហារសម្រន់ពេញនិយម និងដៃឈើនៅប្រទេសកម្ពុជា រៀបចំដោយអ្នកស្រី អ៊ុច សុវណ្ណ ។ រូបថត កែវ ង៉ាស៊ីល

◆ **រូបភាពទី១៥ :** ប្រជាជនកំពុងចម្អិនអាហារនៅពហុកីឡាដ្ឋានជាតិអូឡាំពិក ក្រោយពីការរដ្ឋបាលរបបខ្មែរក្រហមនៅថ្ងៃទី៧ ខែមករា ឆ្នាំ១៩៧៩ ។ ប្រភព: បណ្ណសារមជ្ឈមណ្ឌលឯកសារកម្ពុជា

◆ **រូបភាពទី១៦ :** ទិដ្ឋភាពទីផ្សារមួយនៅប្រទេសអ៊ីរ៉ាក់ ឆ្នាំ២០០៦ ថតដោយលោក ឆាន់ យូ ។ ក្រសួងការបរទេសអាមេរិកបានបញ្ជូនលោក ឆាន់ យូ ទៅកាន់ ប្រទេសអ៊ីរ៉ាក់ ក្រោមការគ្រប់គ្រងរបស់អង្គការសហប្រជាជាតិ ដើម្បីធ្វើការជាមួយក្រុមសន្តិសុខស៊ីវិលនៅក្នុងការ ប្រមូល និងចងក្រងភស្តុតាងសម្រាប់ប្រើប្រាស់កាន់ទោស សាដាម ហ្វីសាន ។ បច្ចុប្បន្ននេះ លោក ឆាន់ យូ កំពុងនៅបន្តធ្វើការជាមួយក្រុមសន្តិសុខស៊ីវិលនៅអ៊ីរ៉ាក់ ក្នុងគម្រោងការចងក្រងប្រវត្តិសាស្ត្ររដ្ឋាភិបាល និងការចងចាំ ។ ប្រភព: បណ្ណសារមជ្ឈមណ្ឌលឯកសារកម្ពុជា

◆ **រូបភាពទី១៧ :** ការដឹករណ៍សាកសពត្រូវ ទៅស្រីប្រើនីតិសា ប្រទេសបួស្សៀ នៅខែកក្កដា ឆ្នាំ២០០៧ ។ រូបថត: កែវ ង៉ាស៊ីល

◆ **រូបភាពទី១៨ :** ពិធីបញ្ជូនមណ្ឌលសង្កេតសាកសពរបស់ជនរងគ្រោះនៃអំពើប្រល័យពូជសាសន៍នៅបួស្សៀ នៅខែកក្កដា ឆ្នាំ២០០៧ ។ រូបថត កែវ ង៉ាស៊ីល

◆ **រូបភាពទី១៩ និង២០ :** កុមារកំពុងធ្វើការក្នុងរបបកម្ពុជាប្រជាធិបតេយ្យ ។ ប្រភព: បណ្ណសារមជ្ឈមណ្ឌលឯកសារកម្ពុជា

◆ **រូបភាពទី២១ :** មេឃុំកំពុងកំសាន្ត “វិទ្យុសន្តិបាល” ដែលដាក់បង្ហាញនៅសារមន្ទីរប្រល័យពូជសាសន៍ទ្វេស្វែង នៅខែមករា ឆ្នាំ២០០៧ ។ រូបថត: កែវ ង៉ាស៊ីល ។ ប្រភព: បណ្ណសារមជ្ឈមណ្ឌលឯកសារកម្ពុជា

◆ **រូបភាពទី២២ :** ជនរងគ្រោះរាប់រយនាក់មកពីទូទាំងប្រទេសកម្ពុជា ជួបសំណេះសំណាលជាមួយមន្ត្រីកុលាការនៅក្នុងសាលសវនការ នៅខែមករា ឆ្នាំ២០០៧ ។ ថតដោយ: កែវ ង៉ាស៊ីល ។ ប្រភព: បណ្ណសារ មជ្ឈមណ្ឌលឯកសារកម្ពុជា

◆ **រូបភាពទី២៣ :** ជាដៃកម្មវិធីនៃសកម្មភាពរបស់គម្រោងឯកសាររបស់មជ្ឈមណ្ឌលឯកសារកម្ពុជា មេឃុំកំពុងចូលរួមពិធីបង្រៀន ទៅមជ្ឈមណ្ឌលប្រល័យ ពូជសាសន៍ជើងឯក ឆ្នាំ២០០៧ ។ ថតដោយ: កែវ ង៉ាស៊ីល

◆ **រូបភាពទី២៤ :** ជនជាតិខ្មែរអ៊ីស្លាមបួនស្នងដល់ជនរងគ្រោះនៅមជ្ឈមណ្ឌលប្រល័យពូជសាសន៍ជើងឯក ខែកុម្ភៈ ឆ្នាំ២០០៧ ។ ថតដោយ: កែវ ង៉ាស៊ីល ។ ប្រភព: បណ្ណសារមជ្ឈមណ្ឌលឯកសារកម្ពុជា

◆ **រូបភាពទី២៥ :** កងទ័ពកម្ពុជាជួយសង្រ្គោះកុមារដែលនៅសល់ជីវិតពីមន្ទីរស-២១ នៅឆ្នាំ១៩៧៩ ។ នៅខាងស្តាំគឺជាលោកមេបញ្ជាការ ខន សារិន ដែលក្លាយ ជាអ្នកត្រួតត្រាស្នងមហាផ្ទៃ នៅសម័យសាធារណៈរដ្ឋប្រជាមានិតកម្ពុជា ។ ដោយមានជំនួយពីមន្ត្រីរៀនសូត្រ ក្រសួងមហាផ្ទៃរបស់របបសាធារណរដ្ឋប្រជាមានិត កម្ពុជា បានរក្សាទុកឯកសារផ្លូវការជាច្រើនដែលពួកខ្មែរក្រហមរកៀសខ្លួនបានទុកចោល ។ បច្ចុប្បន្នឯកសារទាំងនេះ គឺជាដៃកម្មរបស់បណ្ណសារមជ្ឈមណ្ឌល ឯកសារកម្ពុជា ។ ពីឆ្នេរទៅស្តាំ កុមារនៅរស់មានឈ្មោះ: សុជាតិ, មករា (កងទ័ពរៀនសូត្របានដាក់ឈ្មោះនេះឲ្យ ដោយយកតាមភាសាខ្មែរហៅខែមករា នៅពេលដែលខ្មែរក្រហមត្រូវផ្តួលរំលំ), នន់ ចាន់ដល, និង នន់ ចាន់លី ។ ប្រភព: បណ្ណសារមជ្ឈមណ្ឌលឯកសារកម្ពុជា

◆ **រូបភាពទី២៦ :** បុគ្គលិកមជ្ឈមណ្ឌលឯកសារកម្ពុជា និងនិស្សិតស្ម័គ្រចិត្ត អង្គុយនៅលើកាំដំណើរវិហារអ៊ីស្លាមមួយនៅក្នុងទីក្រុងភ្នំពេញ រៀបចំប្រារព្ធពិធីអុដ ទៀនកាន់ទុកសម្រាប់ជនរងគ្រោះនៅតំបន់វាលវែង ឆ្នាំ២០០៧ ។ រូបថត: កែវ ង៉ាស៊ីល

◆ **រូបភាពទី២៧ :** នៅមុខក្រសួងអប់រំ យុវជន និងកីឡា (ពីឆ្នេរទៅស្តាំ): អាឡិចហ្វេនដឺ ហ៊ុនគុន (នាយកមជ្ឈមណ្ឌលសិក្សាអំពីការប្រល័យពូជសាសន៍ និងសិទ្ធិ មនុស្ស នៅសកលវិទ្យាល័យរ៉ាត់ហ្គ័រ), ឯកឧត្តម អ៊ឹម សិទ្ធិ (រដ្ឋមន្ត្រីក្រសួងអប់រំ យុវជន និងកីឡា), បន ឆរណីអារី (សាស្ត្រាចារ្យផ្នែកនយោបាយសាធារណៈ នៅសកលវិទ្យាល័យម៉ឺនស៊ែរ), ឆាន់ យូ (នាយកមជ្ឈមណ្ឌលឯកសារកម្ពុជា), ដេវីដ ឆេនដ័រ (អ្នកជំនាញប្រវត្តិសាស្ត្រកម្ពុជាដ៏ល្បីល្បាញ) ។ ឈរនៅខាង ក្រោយ (ពីឆ្នេរទៅស្តាំ): ជា ដាល, ដាត កុសល, និង សារី ឌីកិន ។ ប្រភព: បណ្ណសារមជ្ឈមណ្ឌលឯកសារកម្ពុជា

◆ **រូបភាពទី២៨ :** សឺន (ប័ររបស់បងប្អូនជនជាតិចាម) ដែលមានអាយុកាលជាងមួយរយឆ្នាំមកហើយ មានទីតាំងនៅភូមិចាមមួយ នៅស្វាយយ៉ាងក្នុងខេត្ត កំពង់ចាម ។ យោងតាមព័ត៌មានពីអ្នកភូមិបានឲ្យដឹងថា កាលពីដើមសឺននេះត្រូវបានប្រើប្រាស់ដើម្បីប្រកាសពីពេលវេលាថ្ងៃយប់បង្អី និងមើលព្រះច័ន្ទ ដើម្បីកំណត់ ពេលវេលាដឹកការចាប់ផ្តើម និងបញ្ចប់ពិធីបូសរាំម៉ាវ៉ាន ។ រូបថត: ដី ទេវិទ្ធិ ។ ប្រភព: បណ្ណសារមជ្ឈមណ្ឌលឯកសារកម្ពុជា

- ◆ **រូបភាពទី៧៩ :** ការប្តូរស្លាកសម្គាល់បសុខ្មែរក្រហមនៅក្នុងពេលសង្គ្រាម ។ ប្រភព: បណ្ណសារមជ្ឈមណ្ឌលឯកសារកម្ពុជា
- ◆ **រូបភាពទី៨០ :** ការចែកចាយសៀវភៅនៅវិទ្យាល័យមួយនៅក្នុងខេត្តកំពង់ធំ នៅខែកញ្ញា ឆ្នាំ២០០៧ ។ រូបថត: ផេង ពន្លឺរ៉ូស៊ី ។ ប្រភព: បណ្ណសារមជ្ឈមណ្ឌលឯកសារកម្ពុជា
- ◆ **រូបភាពទី៨១ :** ការចែកសៀវភៅនៅខេត្តកំពង់ចាម ខែកញ្ញា ឆ្នាំ២០០៧ ។ ថតដោយ: ដី ទេវី ។ ប្រភព: បណ្ណសារមជ្ឈមណ្ឌលឯកសារកម្ពុជា
- ◆ **រូបភាពទី៨២ :** សិស្សម្នាក់កំពុងអានសៀវភៅប្រវត្តិសាស្ត្រកម្ពុជាប្រជាធិបតេយ្យលើកទីមួយនៅវិទ្យាល័យឥន្ទ្រទេវី នៅខណ្ឌទួលគោក ក្រុងភ្នំពេញ ខែកញ្ញា ឆ្នាំ២០០៧ ។ រូបថត: ផេង ពន្លឺរ៉ូស៊ី ។ ប្រភព: បណ្ណសារមជ្ឈមណ្ឌលឯកសារកម្ពុជា
- ◆ **រូបភាពទី៨៣ :** សិស្សម្នាក់និយាយនៅពេលចែកសៀវភៅនៅវិទ្យាល័យប៉ុនប៉ងប៊ុនសែនបាទី នៅខេត្តតាកែវ នៅខែតុលា ឆ្នាំ២០០៧ ។ រូបថត: ផេង ពន្លឺរ៉ូស៊ី ។ ប្រភព: បណ្ណសារមជ្ឈមណ្ឌលឯកសារកម្ពុជា
- ◆ **រូបភាពទី៨៤ :** ខ្មែរអ៊ីស្លាមនៅខេត្តកំពង់ចាមកំពុងមើលសៀវភៅប្រវត្តិសាស្ត្រកម្ពុជាប្រជាធិបតេយ្យ ជាលើកដំបូងខែតុលា ឆ្នាំ២០០៧ ។ រូបថត: ដី ទេវី ។ ប្រភព: បណ្ណសារមជ្ឈមណ្ឌលឯកសារកម្ពុជា
- ◆ **រូបភាពទី៨៥ :** រូបខាងក្រោម: លោកជំទាវ ទន់ សាអ៊ុម ចែកសៀវភៅឱ្យសិស្សនៅវិទ្យាល័យស៊ីសុវត្ថិ ។ រូបថត: ផេង ពន្លឺរ៉ូស៊ី ។ ប្រភព: បណ្ណសារមជ្ឈមណ្ឌលឯកសារកម្ពុជា
- ◆ **រូបភាពទី៨៦ :** សិស្សម្នាក់ឡើងនិយាយនៅក្នុងពិធីចែកសៀវភៅ “ប្រវត្តិសាស្ត្រកម្ពុជាប្រជាធិបតេយ្យ” នៅវិទ្យាល័យប៉ុនប៉ងប៊ុនសែនបាទី ខេត្តតាកែវ ខែតុលា ឆ្នាំ២០០៧ ។ រូបថត: ផេង ពន្លឺរ៉ូស៊ី ។ ប្រភព: បណ្ណសារមជ្ឈមណ្ឌលឯកសារកម្ពុជា
- ◆ **រូបភាពទី៨៧ :** អតីតប្រធានឆ្នាំកុកស-២១ ហ៊ុម ហ៊ុយ (អារពណ៍ខៀវ) និង អតីតកុមាររងគ្រោះ នៅមន្ទីរស-២១ នង បាងដេល (អារពណ៍សនៅខាងក្រោយហ៊ុយ) ដែលបានបាត់បង់ទីពឹងម្តាយនៅមន្ទីរស-២១ កំពុងចែកចាយសៀវភៅ “ប្រវត្តិសាស្ត្រកម្ពុជាប្រជាធិបតេយ្យ ១៩៧៥-១៩៧៧” ទៅឱ្យសិស្សានុសិស្សនៅវិទ្យាល័យព្រះយុគន្ទ នៅក្រុងភ្នំពេញ ថ្ងៃទី៩ ខែតុលា ឆ្នាំ២០០៧ ។ រូបថត: ហេង ស៊ីនីត ។ ប្រភព: បណ្ណសារមជ្ឈមណ្ឌលឯកសារកម្ពុជា
- ◆ **រូបភាពទី៨៨ :** ទី ឃីប៊ុលី អ្នកនិពន្ធសៀវភៅប្រវត្តិសាស្ត្រកម្ពុជាប្រជាធិបតេយ្យ នៅក្នុងពិធីចែកសៀវភៅ នៅខេត្តកំពង់ធំ ខែកញ្ញា ឆ្នាំ២០០៧ ។ ថតដោយ: ផេង ពន្លឺរ៉ូស៊ី ។ ប្រភព: បណ្ណសារមជ្ឈមណ្ឌលឯកសារកម្ពុជា
- ◆ **រូបភាពទី៨៩ :** សិស្សស្រីម្នាក់នៅវិទ្យាល័យសម្តេច នៅខេត្តតាកែវ កំពុងអានសៀវភៅខែតុលា ឆ្នាំ២០០៧ ។ រូបថត: ផេង ពន្លឺរ៉ូស៊ី ។ ប្រភព: បណ្ណសារមជ្ឈមណ្ឌលឯកសារកម្ពុជា
- ◆ **រូបភាពទី៩០ :** ការចែកចាយសៀវភៅប្រវត្តិសាស្ត្រកម្ពុជាប្រជាធិបតេយ្យនៅវត្តទណ្ឌលោម នៅក្រុងភ្នំពេញ នៅខែឧសភា ឆ្នាំ២០០៧ ។ ប្រភព: បណ្ណសារមជ្ឈមណ្ឌលឯកសារកម្ពុជា
- ◆ **រូបភាពទី៩១ :** ការចែកចាយសៀវភៅប្រវត្តិសាស្ត្រនៅអង្គការភាពញញឹមនៃកុមារ ក្រុងភ្នំពេញ នៅខែឧសភា ឆ្នាំ២០០៧ ។ ប្រភព: បណ្ណសារមជ្ឈមណ្ឌលឯកសារកម្ពុជា
- ◆ **រូបភាពទី៩២ :** វត្តនៅស្រុកភ្នំស្រុក ខេត្តបន្ទាយមានជ័យ ។ វត្តនេះជាកន្លែងដែលខ្មែរក្រហមយកធ្វើជាជម្រកស្រូវ ។ វត្តនេះមានទីតាំងស្ថិតនៅចន្លោះស្រុកព្រះនេត្រព្រះ និងស្រុកភ្នំស្រុក ជាកន្លែងដែលប្រព័ន្ធធារាសាស្ត្រមួយក្នុងចំណោមប្រព័ន្ធធារាសាស្ត្រដំបូងរបស់ខ្មែរក្រហម ឈ្មោះត្រពាំងប្លូត្រូបានកសាង ។ យោងទៅតាមបទសម្ភាសន៍រវាងមជ្ឈមណ្ឌលឯកសារកម្ពុជា និងសមមិត្តតាវ អ៊ុយ បែម (អតីតគណៈស្រុកព្រះនេត្រព្រះ) នៅខែមីនា ឆ្នាំ២០០៧ ទំនប់ត្រពាំងប្លូត្រូបានកសាងទាំងស្រុងដោយដៃ និងយុវជន យុវនារីក្រៅសម្រាកនៅនឹងការដ្ឋានដ៏ល្អល្ហែរនោះតែម្តង ។ រូបថត: ឆាន់ យុ ។ ប្រភព: បណ្ណសារមជ្ឈមណ្ឌលឯកសារកម្ពុជា

ការអប់រំ ពីអំពើប្រល័យពូជសាសន៍ គឺ ជាការឧបស្កាន់ អំពើប្រល័យពូជសាសន៍