

# សៀវភៅណែនាំសម្រាប់គ្រូបង្រៀន :

របៀបបង្រៀនប្រតិភូសិស្សកម្ពុជាប្រជាធិបតេយ្យ (១៩៧៥-១៩៧៩)



មជ្ឈមណ្ឌលឯកសារកម្ពុជា និង ក្រសួងអប់រំ យុវជន និងកីឡា

ស្វែងរកការពិតដើម្បីការបដិបាំងនិងយុត្តិធម៌: ១៩៩៧-២០១១

### មជ្ឈមណ្ឌលឯកសារកម្ពុជា

ប្រអប់សំបុត្រលេខ១១១០, ភ្នំពេញ, ព្រះរាជាណាចក្រកម្ពុជា

ទូរស័ព្ទលេខ: (៨៥៥) ២៣២១១ ៨៧៥

ទូរសារលេខ: (៨៥៥) ២៣២១០ ៣៥៨

សៀវភៅណែនាំសម្រាប់គ្រូបង្រៀន: របៀបបង្រៀនប្រវត្តិសាស្ត្រកម្ពុជាប្រជាធិបតេយ្យ (១៩៧៥-១៩៧៩)  
បណ្ឌិត ជា ដល្លា និង គ្រីស ឡេវីន

ក្រុមបកប្រែភាសាខ្មែរ

ខី ខាំបូលី, ដេង ពង្សរ៉ាស៊ី និង ប្រាក់ កែវតារា

ក្រុមត្រួតពិនិត្យភាសាខ្មែរ និង អង់គ្លេស

ទេព ម៉េងយាន, ឆាន់ យុ និង កែវ ដាស៊ីល

ក្រុមជំនួយការបកប្រែនិងកំណែអក្ខរាវិរុទ្ធ

ជី ទេវិទ្ធ, ស៊ុរី សារីណា, សើ សាយ្យណា, សោម ប៊ុនថន និង ជា ធីតា

គណៈកម្មការត្រួតពិនិត្យរបស់ក្រសួងអប់រំ យុវជន និងកីឡា និងមជ្ឈមណ្ឌលឯកសារកម្ពុជា

អាឡិច ហ៊ុនតុន	បែន ឆាន់	អេលីហ្សាបែត វ៉ាន់ស្តាក់	ជា កល្យាណា
ចេង ហុន	ឈឹម ឌីណា	កែវ ដាស៊ីល	ដេវីង ឆេនលីវ
ហ្គែន ឆក	ចច ឈីហ្គាន	ហ្គីយេ ហ្គាល់ហ្សូស	អៀត ប៊ុនឡេង
អ៊ឹម កុច	អ៊ឹម សិទ្ធិ	ប្រាក់ កែវតារា	ខេវិន ម៉េកី
ខី ខាំបូលី	អេង កុកថាយ	គង់ ហាក់	លាង សេងហាក់
ឡេង សារី	លី រមនី	ម៉ៅ វ៉ាសនា	មាស សុកុខន
មី រៀម ម៉រហ៊ុនស្ទើន	ម៉ុ ម៉េត	មួន សុដាត	ណេឡា ណារ៉ូរ៉ូ
ណែត ពេជ្រចិត្តា	ញ៉ាល សល្យ	ណូអា ណូរ៉ូតស៊ី	វ៉ាន់ថាន់ ពេដារ៉ា
ដេង ពង្សរ៉ាស៊ី	សំ សុវណ្ណតារា	សំបួរ ម៉ាណារ៉ា	សារ៉ា ចនឌីកតិន
ស៊ុរី សារីណា	សើ សាយ្យណា	សេក សុខា	សេង ពិសិដ្ឋនារី
ស៊ឹម សុភ័ក្រ្ត	ស៊ុរី ផួន	សោមនស្ស ភិរម្យ	តែន តឹមតុន
តេង សុភាលក្សី	ថម ឡាត៍នតេ	ទន់ សាអ៊ឹម	យិន សុផា
យិត សុភក្រ្ត	ឆាន់ យុ		

- ១) កម្ពុជា-ប្រវត្តិសាស្ត្រ-អក្សរសិល្ប៍-សីលធម៌ពលរដ្ឋ
- ២) កម្ពុជា-ប្រវត្តិសាស្ត្រ និងរដ្ឋាភិបាល-១៩៧៥-១៩៧៩

ជំនួយទ្រទ្រង់សម្រាប់ប្រតិបត្តិការរបស់គម្រោងនេះ ត្រូវបានផ្តល់ឲ្យដោយទីភ្នាក់ងារអភិវឌ្ឍន៍អន្តរជាតិរបស់សហរដ្ឋអាមេរិក និងទីភ្នាក់ងារអភិវឌ្ឍន៍អន្តរជាតិរបស់ស៊ុយអែត ។

ជំនួយទ្រទ្រង់ផ្នែកហិរញ្ញវត្ថុសម្រាប់បោះពុម្ពសៀវភៅណែនាំសម្រាប់ក្រុមគ្រូនេះ ផ្តល់ឲ្យដោយប្រទេសកាណាដា ។


អំណះអំណាង : ទស្សនៈនៅក្នុងសៀវភៅនេះជារបស់អ្នកនិពន្ធ និងអ្នកត្រួតពិនិត្យផ្ទាល់ និងមិនបង្ហាញពីជំហររបស់មជ្ឈមណ្ឌលឯកសារកម្ពុជាទេ ។

រក្សាសិទ្ធិឆ្នាំ២០០៩ ដោយមជ្ឈមណ្ឌលឯកសារកម្ពុជា និងក្រសួងអប់រំ យុវជន និងកីឡា

រក្សាសិទ្ធិគ្រប់បែបយ៉ាង ។ មិនមានផ្នែកណាមួយនៃសៀវភៅនេះត្រូវបានបោះពុម្ពឡើងវិញឬប្រើប្រាស់ក្នុងទម្រង់ឬមធ្យោបាយបែបណាក៏ដោយ ដែលរួមមានការថតចម្លង ការកត់ត្រា ឬការថតទុកនៅក្នុងប្រព័ន្ធផ្ទុកព័ត៌មានផ្សេងៗទៀត ដោយគ្មានការអនុញ្ញាតជាលាយលក្ខណ៍អក្សរពីមជ្ឈមណ្ឌលឯកសារកម្ពុជា និងក្រសួងអប់រំ យុវជន និងកីឡាបានឡើយ ។

គំនិតផ្នែកសិល្បៈ : ឆាន់ យុ  
 ចំណងជើងរូបថត : កែវ ង៉ាស៊ីល  
 រចនាសៀវភៅ : ស៊ឹម សុភ័ក្ត្រ និង គិត សេរី

ក្របខ័ណ្ឌ : រូបថតក្មេងនៅប្រាសាទអង្គរវត្ត ។ បន្ទាប់ពីរបបខ្មែរក្រហមបានដួលរលំ នៅថ្ងៃទី៧ ខែមករា ឆ្នាំ១៩៧៩ កុមារកម្ពុជារាប់សែននាក់ គឺជាកុមារកំព្រា ។ រូបថតនេះថតនៅក្នុងឆ្នាំ១៩៧៩ ដោយកងទ័ពវៀតណាម (ខេត្តសៀមរាប) ។



រូបទី២



ISBN-9789995060183

បោះពុម្ពនៅកម្ពុជា ឆ្នាំ២០០៩  
 បោះពុម្ពនៅកម្ពុជាលើកទី២ ឆ្នាំ២០១១

- ◆ និយាយពីការរស់នៅក្នុងសម័យខ្មែរក្រហម គឺនិយាយពីការផ្សះផ្សា អប់រំកូនចៅឱ្យអត់ឱនអត់ធុរស្រឡា។
- ◆ Talking about experiences during the Khmer Rouge regime is to promote reconciliation and to educate children about forgiveness and tolerance.
- ◆ រៀនប្រវត្តិសាស្ត្រកម្ពុជាប្រជាធិបតេយ្យ គឺរៀនពីការទប់ស្កាត់អំពើប្រល័យពូជសាសន៍។
- ◆ Learning about the history of Democratic Kampuchea is to prevent genocide.

ពាក្យស្នេហាទាំងបីខាងលើនេះ រៀបចំដោយមជ្ឈមណ្ឌលឯកសារកម្ពុជា និងក្រសួងអប់រំ យុវជន និងកីឡា មាននៅក្នុងផ្លូវរដ្ឋបាលដែលបញ្ជាក់ពីសារសំខាន់នៃការអប់រំអំពីប្រល័យពូជសាសន៍ ដល់វិទ្យាល័យនិងអនុវិទ្យាល័យចំនួន១៥០០ នៅទូទាំងប្រទេសកម្ពុជា ។ ផ្លូវរដ្ឋបាលទាំងនេះនឹងត្រូវចែកចាយជាមួយនឹងសៀវភៅ “ប្រវត្តិសាស្ត្រកម្ពុជាប្រជាធិបតេយ្យ (១៩៧៥-១៩៧៧)” ដែលសៀវភៅចំនួន៣សែនក្បាលត្រូវបានចែកចាយរួចមកហើយ ។ មជ្ឈមណ្ឌលឯកសារកម្ពុជានិងក្រសួងអប់រំ យុវជន និងកីឡា មានគម្រោងចែកចាយសៀវភៅ “ប្រវត្តិសាស្ត្រកម្ពុជាប្រជាធិបតេយ្យ (១៩៧៥-១៩៧៧) ចំនួន៧សែនក្បាលទៀត ដើម្បីឱ្យសិស្សានុសិស្សទាំងអស់នៅថ្នាក់ទី៧ ១០ ១១ និង១២ ទទួលបានសៀវភៅមួយក្បាលគ្រប់ៗគ្នា ។





**មុន្នកថា**

ប្រជាពលរដ្ឋនៃប្រជាជាតិមួយៗ ត្រូវតែស្គាល់ច្បាស់ប្រវត្តិសាស្ត្ររបស់ខ្លួន ដើម្បីធ្វើជាបទ  
ពិសោធន៍ក្នុងការការពារនិងស្ថាបនាប្រទេសជាតិទៅមុខទៀត ។

ប្រទេសកម្ពុជាធ្លាប់បានឆ្លងកាត់ប្រវត្តិសាស្ត្រខុសៗគ្នាជាច្រើនតំណក់កាល ដែលក្នុងនោះក៏មាន  
ព្រឹត្តិការណ៍ខ្មៅងងឹតអាក្រក់បំផុតរយៈពេលពេញ ៨ខែ និង២០ថ្ងៃ គិតពីឆ្នាំ ១៩៧៥ ដល់ឆ្នាំ ១៩៧៩  
ដែលត្រូវគ្រប់គ្រងដោយរបបកម្ពុជាប្រជាធិបតេយ្យ ។ តែក្នុងរយៈពេលដ៏ខ្លីនេះ គ្រប់រចនាសម្ព័ន្ធសង្គម  
ជាតិត្រូវបានបំផ្លិចបំផ្លាញដល់បួសគល់ ដែលធ្វើឱ្យការដឹកនាំបន្តត្រូវចំណាយពេលរាប់ទសវត្សដើម្បីស្តារ  
និងកសាងប្រទេសជាតិឡើងវិញ ។

ដើម្បីរំលឹកពីព្រឹត្តិការណ៍ដ៏ខ្មៅចង្អុលនេះសម្រាប់ឱ្យអ្នកជំនាន់ក្រោយៗបានយល់ដឹង និងទុកជា  
មេរៀនបទពិសោធន៍សម្រាប់ជីវិតរស់នៅកុំឱ្យដើរតាមគន្លងអាក្រក់ឃោរឃៅនេះ ក្រសួងអប់រំ យុវជន  
និងកីឡាបានបញ្ជូនបង្កើនសារនៃប្រវត្តិសាស្ត្រដ៏សែនឈឺចាប់នូវអ្វីៗ ដែលធ្លាប់កើតមាននៅក្នុងរបបខ្មែរ  
ក្រហមទៅក្នុងកម្មវិធីសិក្សាជាតិគ្រប់កម្រិតនៅក្នុងមុខវិជ្ជាមួយចំនួន ពិសេសមុខវិជ្ជាប្រវត្តិវិទ្យា ។

បច្ចុប្បន្ននេះ ការសិក្សាស្វែងយល់ពីរបបកម្ពុជាប្រជាធិបតេយ្យវិញតែមានការចាំបាច់ថែមទៀត  
ដើម្បីបណ្តុះគំនិតដល់សិស្ស និងស្វិតឱ្យចេះរៀនរស់នៅជាមួយគ្នាដោយសន្តិភាព និងសហប្រតិបត្តិការគ្នា  
ដើម្បីការអភិវឌ្ឍរបស់មនុស្សជាតិ ។

  
**រដ្ឋមន្ត្រីក្រសួងអប់រំ យុវជន និងកីឡា**  
  
**ស៊ុម សំន្តី**

# សេចក្តីថ្លែងអំណរគុណ

សៀវភៅណែនាំសម្រាប់គ្រូបង្រៀន មិនអាចសរសេរឡើងបានដោយពុំមានការប្រឹងប្រែងពីបុគ្គលជាច្រើន ហើយអ្នកទាំងអស់នេះហើយដែលគឺជាកត្តានាំមកនូវភាពជោគជ័យសម្រាប់សៀវភៅនេះ ។ ខ្ញុំបាទសូមថ្លែងអំណរគុណ ដោយស្មោះស្ម័គ្រដល់ឯកឧត្តម អ៊ឹម សិទ្ធិ ចំពោះការយកចិត្តទុកដាក់របស់ឯកឧត្តម ក្នុងការអប់រំស្តីពីអំពើប្រល័យពូជសាសន៍ដល់កូនខ្មែរជំនាន់ក្រោយ និងយុត្តិធម៌ដល់ជនរងគ្រោះនៃរបបខ្មែរក្រហម ។ ខ្ញុំបាទសូមថ្លែងអំណរគុណដល់លោក ជំទាវ ទន់ សារ៉ុម ចំពោះកិច្ចខិតខំប្រឹងប្រែងដោយឥតឡើយហត់ ដើម្បីបញ្ជាក់ឲ្យច្បាស់ថា ការអប់រំពីអំពើប្រល័យពូជសាសន៍នេះផ្តល់សារប្រយោជន៍ដល់សិស្សានុសិស្សទាំងអស់នៅប្រទេសកម្ពុជា ។ ខ្ញុំបាទសូមថ្លែងអំណរគុណដល់បណ្ឌិត ជា ដល្លា និង ត្រីស្តូហ្គែរ ខៀវវីន ដែលបានរៀបចំអត្ថបទសម្រាប់សៀវភៅណែនាំនេះ ក្រុមការងារបកប្រែ និងក្រុមត្រួតពិនិត្យខ្លឹមសារ លោកក្រុមអ្នកក្រូជាកិច្ចការងារ ៤ រូប និងគ្រូបង្រៀន អ្នកជំនាញ និងបញ្ញាជនអន្តរជាតិទាំងអស់ដែលបានជួយដល់ការបង្កើតសៀវភៅណែនាំសម្រាប់គ្រូបង្រៀន ដ៏មានសារសំខាន់នេះឡើង ។ កិច្ចការនេះអាចលេចចេញជារូបរាងឡើងបាន ក៏ដោយសារមានជំនួយដ៏សប្បុរសពីប្រទេសបែលហ្ស៊ិក ជាណាម៉ាក ណ័រវេ ទីភ្នាក់ងារអភិវឌ្ឍន៍អន្តរជាតិរបស់ស៊ុយអែត ទីភ្នាក់ងារអភិវឌ្ឍន៍អន្តរជាតិរបស់សហរដ្ឋអាមេរិក និងប្រទេសកាណាដា ហើយប្រទេសទាំងអស់នេះក៏បានផ្តល់ការគាំទ្រយ៉ាងមុតមាំក្នុងការទប់ស្កាត់អំពើប្រល័យពូជសាសន៍ មិនឲ្យកើតមានឡើងនៅលើពិភពលោក និងកម្ពុជានៅពេលអនាគត ។ ខ្ញុំបាទសូមថ្លែងអំណរគុណដល់បណ្ឌិត ហ៊ុន ម៉ាណែត ដែលបានគាំទ្រ និងលើកទឹកចិត្តដល់ខ្ញុំបាទនិងជួយធ្វើឲ្យចេញជារូបរាងឡើងនូវសៀវភៅសិក្សា “ប្រវត្តិសាស្ត្រកម្ពុជាប្រជាធិបតេយ្យ (១៩៧៥ - ១៩៧៧)” និងលោក ឌី ឌីប៊ុលី ចំពោះការព្យាយាមយ៉ាងមុតមាំក្នុងការនិពន្ធសៀវភៅប្រវត្តិសាស្ត្រដំបូងបង្អស់ស្តីអំពីរបបខ្មែរក្រហម ។

សៀវភៅណែនាំសម្រាប់គ្រូបង្រៀននឹងប្រើប្រាស់នៅគ្រប់អនុវិទ្យាល័យ និងវិទ្យាល័យទាំងអស់ក្នុងប្រទេសកម្ពុជា ដែលប៉ាន់ស្មានថានឹងមានសិស្សចំនួន១លាននាក់ ដែលមកពីថ្នាក់ទី៧ ១០ ១១ និង១២ ។ មជ្ឈមណ្ឌលឯកសារកម្ពុជា នឹងផ្តល់វគ្គសិក្សាដល់គ្រូបង្រៀនថ្នាក់អនុវិទ្យាល័យ និងវិទ្យាល័យជាង៣ពាន់រូបអំពីរបៀបបង្រៀន “ប្រវត្តិសាស្ត្រកម្ពុជាប្រជាធិបតេយ្យ (១៩៧៥ - ១៩៧៧)” ដែលនេះគឺជាផ្នែកមួយនៃគម្រោងអប់រំពីអំពើប្រល័យពូជសាសន៍ ។ ខ្ញុំបាទជឿជាក់ថា មានតែការរៀនសូត្រអំពីប្រវត្តិសាស្ត្រប៉ុណ្ណោះ ដែលយើងអាចចាប់ផ្តើមផ្សារភ្ជាប់ឡើងវិញនូវបំណែកជាច្រើននៃសង្គមបាក់បែករបស់យើង ។ ខ្ញុំមានសេចក្តីរីករាយបំផុត ក្នុងនាមជាកូនខ្មែរម្នាក់ដែលមានឱកាសបម្រើដល់បេសកកម្មដ៏សំខាន់ និងគួរឲ្យគោរពសម្រាប់ប្រទេសកម្ពុជានិងម្តាយរបស់ខ្ញុំ ។ គម្រោងការងារនេះបានក្លាយទៅជាគណៈកម្មការស្វ័យភារកិច្ចការពិតនៅប្រទេសកម្ពុជា ។ **រ៉ាន់ យ៉ូ**



# មាតិកា

<b>ផ្នែកទី១ : សេចក្តីសង្ខេប</b>	១
គោលបំណងនៃការបង្កើតបង្រៀនប្រវត្តិសាស្ត្រកម្ពុជាប្រជាធិបតេយ្យ	១
ទស្សនវិជ្ជានៃការបង្រៀនប្រវត្តិសាស្ត្រកម្ពុជាប្រជាធិបតេយ្យ	៤
សៀវភៅណែនាំសម្រាប់គ្រូបង្រៀន	៥
របៀបក្នុងការប្រើប្រាស់សៀវភៅណែនាំសម្រាប់គ្រូបង្រៀនជាមួយសៀវភៅលំហាត់សិស្ស	៦
វត្តមាននៃវិគ្គសិក្សា	៧
វិធីសាស្ត្រក្នុងការបង្រៀនប្រវត្តិសាស្ត្រកម្ពុជាប្រជាធិបតេយ្យ	៨
សំណុំឯកសារនៃការសិក្សារបស់សិស្សសម្រាប់វាយតម្លៃកម្មវិធីសិក្សា	១០

<b>ផ្នែកទី២ : មេរៀនអំពីប្រវត្តិសាស្ត្រកម្ពុជាប្រជាធិបតេយ្យ</b>	១១
<b>សកម្មភាពមុនការបង្រៀន</b>	១១
មេរៀនទី១ : សេចក្តីផ្តើមនៃមេរៀន	១១
មេរៀនទី២ : ស្វែងយល់អំពីចំណេះដឹងដំបូងរបស់សិស្ស	១៧

<b>ជំពូក១ : សេចក្តីសង្ខេប</b>	១៧
មេរៀនទី១ : អំណានជំពូក១	១៧

<b>ជំពូក២ : តើខ្មែរក្រហមជាអ្នកណា? តើខ្មែរក្រហមឡើងកាន់អំណាចដោយរបៀបណា?</b>	២៥
មេរៀនទី១ : អំណានជំពូក២	២៥
មេរៀនទី២ : តើ ប៉ុល ពត ជាអ្នកណា?	២៨

<b>ជំពូក៣ : ការឡើងកាន់អំណាចរបស់ខ្មែរក្រហម</b>	៣០
មេរៀនទី១ : អំណានជំពូក៣	៣០
មេរៀនទី២ : រូបភាពថ្ងៃ១៧ មេសា ១៧៧៥	៣៦

<b>ជំពូក៤ : ការបង្កើតរដ្ឋាភិបាលកម្ពុជាប្រជាធិបតេយ្យ</b>	៣៧
មេរៀនទី១ : អំណានជំពូក៤	៣៧
មេរៀនទី២ : ពិនិត្យមើលក្រុមមេដឹកនាំខ្មែរក្រហម	៤០

**ជំពូក៥ : ភូមិសាស្ត្ររដ្ឋបាលកម្ពុជាប្រជាធិបតេយ្យ** ៤១

មេរៀនទី១ : អំណានជំពូក៥ ៤១

មេរៀនទី២ : ការសម្រេចចិត្ត “អំពីជនរងគ្រោះនិងអតីតកម្មាភិបាលខ្មែរក្រហម” ៤៣

**ជំពូក៦ : គម្រោងផែនការបច្ចេកទេស (១៩៧៧-១៩៨០)** ៥៥

មេរៀនទី១ : អំណានជំពូក៦ ៥៥

មេរៀនទី២ : ប្រអប់សង្គ្រោះជីវិត ៥៧

មេរៀនទី៣ : កាលបរិច្ឆេទ : ការវិភាគនិងការវាយតម្លៃនៅក្នុងក្រុម ៥៨

មេរៀនទី៤ : ការវិភាគទៅលើមនោគមន៍វិជ្ជារបស់ខ្មែរក្រហម ៦០

**ជំពូក៧ : ជីវិតរស់នៅប្រចាំថ្ងៃក្នុងរបបកម្ពុជាប្រជាធិបតេយ្យ** ៦៣

មេរៀនទី១ : អំណានជំពូក៧ ៦៤

មេរៀនទី២ : កំណត់ហេតុអំពីជីវិតរស់នៅក្រោមរបបខ្មែរក្រហម ៦៦

មេរៀនទី៣ : បទសម្ភាសន៍ : រឿងរ៉ាវរបស់អ្នកដែលនៅរស់មានជីវិតម្នាក់ ៧៣

**ជំពូក៨ : ប្រព័ន្ធសន្តិសុខ** ៧៧

មេរៀនទី១ : អំណានជំពូក៨ ៧៧

មេរៀនទី២ : ភ្ញៀវធ្វើបទប្រកែក ៧៧

**ជំពូក៩ : មន្ទីរស-២១ (គុកទួលស្ងែង)** ៨០

មេរៀនទី១ : អំណានជំពូក៩ ៨០

មេរៀនទី២ : នៅក្រោយជញ្ជាំងនៃមន្ទីរស-២១ ៨២

**ជំពូក១០ : ទំនាក់ទំនងការបរទេស** ៨៤

មេរៀនទី១ : អំណានជំពូក១០ ៨៤

មេរៀនទី២ : ប័ណ្ណស្តីអំពីទំនាក់ទំនងការបរទេស ៨៦

**ជំពូក១១ : ការផ្តល់រាល់នៃរបបកម្ពុជាប្រជាធិបតេយ្យ** ៨៨

មេរៀនទី១ : អំណានជំពូក១១ ៨៨



មេរៀនទី២ : រូបភាពថ្ងៃរំដោះ	៧០
មេរៀនទី៣ : ការធ្វើឲ្យប្រសើរឡើងនូវរបបអាហារនិងជីវជាតិសម្រាប់អ្នកដែលនៅរស់មានជីវិត	៧២
មេរៀនទី៤ : ការសិក្សាប្រៀបធៀបអំពីទម្រង់កម្មវត្ថុផ្លែឆ្នុរ-លំហាត់ប្រៀបធៀប	៧៨
មេរៀនទី៥ : ខ្សែភាពយន្ត «កុមារកម្ពុជា»	១២១

**សេចក្តីបញ្ចប់ : ផលប៉ះពាល់នៃរបបខ្មែរក្រហមមកលើប្រទេសកម្ពុជាពេលបច្ចុប្បន្ន** ១២៣

មេរៀនទី១ : អំណរសេចក្តីបញ្ចប់	១២៣
មេរៀនទី២ : កំណាព្យដើម្បីរំលឹកកុណាដល់ព្រលឹងជាតិខ្មែរ	១២៨
មេរៀនទី៣ : តារាង K-W-L	១២៧
មេរៀនទី៤ : ការធ្វើឲ្យមានការផ្លាស់ប្តូរនៅថ្នាក់មូលដ្ឋាន ថ្នាក់ជាតិ និងថ្នាក់អន្តរជាតិ	១៣១

**សកម្មភាពសិក្សាបន្ថែម** ១៣៤

ក) សកម្មភាពបឋម	១៣៤
ខ) ល្ខោននិយាយ : រឿងរ៉ាវរបស់ជនរងគ្រោះ ឬអតីតកម្មាភិបាលខ្មែរក្រហម	១៣៦
គ) គម្រោងនៃការសិក្សាអំពីការប្រៀបធៀបអំពីប្រល័យពូជសាសន៍	១៣៨
ឃ) សកម្មភាព : កំណាព្យ	១៤០
ង) គម្រោងស្រាវជ្រាវ : បង្កើតតារាងបញ្ជី W	១៤២
ច) បង្កើតតារាងបញ្ជី L : សកម្មភាពក្រោយគម្រោងស្រាវជ្រាវ	១៤៦
ឆ) ដំណើរទស្សនកិច្ចទៅកាន់សារមន្ទីរប្រល័យពូជសាសន៍ទួលស្វែង និងវាលពិឃាតបឹងជើងឯក	១៤៦

**ផ្នែកទី៣ : តារាងវាយតម្លៃ** ១៤៨

តារាងវាយតម្លៃការឡើងពន្យល់	១៤៨
តារាងវាយតម្លៃរបាយការណ៍	១៤៧
តារាងវាយតម្លៃសៀវភៅកំណត់ហេតុនិងប័ណ្ណប្រកាស	១៥០
តារាងវាយតម្លៃការសូត្រកំណាព្យផ្ទាល់មាត់	១៥១
តារាងវាយតម្លៃការសរសេរតែងសេចក្តី	១៥២
តារាងវាយតម្លៃចំពោះការសិក្សាប្រៀបធៀបអំពីប្រល័យពូជសាសន៍	១៥៣

**ផ្នែកទី៤ : ប្រភពធនធាននិងឯកសារយោង** ១៥៤

តារាង K-W-L	១៥៤
-------------	-----

តារាងទំនាក់ទំនងនៃសំណុំ វ៉ែន ដ្យូក្រាម	១៥៤
សកម្មភាពធ្វើការជាដៃគូ	១៥៥
សកម្មភាពធ្វើការជាក្រុម ដឹក-សរ	១៥៥
ភាពយន្តឯកសារ	១៥៥
សៀវភៅមួយចំនួននៅមជ្ឈមណ្ឌលឯកសារកម្ពុជា	១៥៥
គន្លឹះទ្រឹស្តី	១៥៦
សៀវភៅបកប្រែជាភាសាខ្មែរ	១៥៧
គេហទំព័រមួយចំនួន និងរបាយការណ៍	១៥៨
ការព្រមានបឋម ការទប់ស្កាត់ និងការកាត់ទោសបទឧក្រិដ្ឋ	១៥៧
អង្គការក្រៅរដ្ឋាភិបាលមួយចំនួន	១៦០
ការណែនាំបន្ថែមសម្រាប់គ្រូទៅលើការសិក្សាពីការប្រៀបធៀបអំពើប្រល័យពូជសាសន៍	១៦០
តារាងសម្រាប់ពិព្វាយកភាពដូចគ្នា និងភាពខុសគ្នានៅក្នុងការប្រៀបធៀបអំពើឧក្រិដ្ឋកម្មធ្ងន់ធ្ងរ	១៦២
កំណត់ចំណាំសម្រាប់គ្រូ	១៦៣
អ៊ីរ៉ាក់	១៦៣
ហ្វូឡូខុស័ត-អាឡឺម៉ង់	១៦៤
រ៉ូនដា	១៦៥
អតីតយូហ្គោស្លាវី	១៦៥
ការប្រៀបធៀបអំពើប្រល័យពូជសាសន៍-អំពើឧក្រិដ្ឋធ្ងន់ធ្ងរ កម្ពុជា អ៊ីរ៉ាក់ អាឡឺម៉ង់ រ៉ូនដានិង អតីតយូហ្គោស្លាវី	១៦៦
ប្រឡងបញ្ចប់ (ប្រវត្តិសាស្ត្រកម្ពុជាប្រជាធិបតេយ្យ ១៩៧៥ - ១៩៧៧)	១៦៨
ផ្នែកទី១ : ចំណេះដឹងពីប្រវត្តិសាស្ត្រកម្ពុជាប្រជាធិបតេយ្យ	១៦៨
ផ្នែកទី២ : ស្វែងយល់ : សំណួរដែលមានចម្លើយខ្លី	១៧៥
ផ្នែកទី៣ : ការវិភាគ : សំណួរសាកល្បង	១៧៦
ផ្នែកទី៤ : ការផ្តល់មតិចំពោះកម្មវិធីសិក្សា	១៧៦

# ផ្នែកទី១ : សេចក្តីសន្ទេប



រូបទី៥

## គោលបំណងនៃការបង្ហាត់បង្រៀនប្រវត្តិសាស្ត្រកម្ពុជាប្រជាធិបតេយ្យ

បេសកកម្មរបស់មជ្ឈមណ្ឌលឯកសារកម្ពុជា មានគោលបំណងជំរុញឲ្យមានការអប់រំអំពីប្រវត្តិសាស្ត្រនៃអំពើប្រល័យពូជសាសន៍នៅកម្ពុជា និងដល់ប៉ះពាល់នៃអំពើនេះមកលើជីវិតរស់នៅរបស់យើងនាពេលបច្ចុប្បន្ន ។ គម្រោងនៃការសិក្សាពីប្រវត្តិសាស្ត្រកម្ពុជាប្រជាធិបតេយ្យរបស់មជ្ឈមណ្ឌលឯកសារកម្ពុជាត្រូវបានរៀបចំឡើងដើម្បីជំរុញឲ្យមានការផ្សះផ្សាជាតិ យុត្តិធម៌ ការបង្រួបបង្រួមជាតិ និងលទ្ធិប្រជាធិបតេយ្យនៅកម្ពុជា ។ នៅក្រោមគម្រោងរបស់មជ្ឈមណ្ឌលឯកសារកម្ពុជានេះ អ្នកស្រាវជ្រាវ ឪពុកម្តាយ បុរសស្រី ក្មេងៗ ដែលមានចំណងជើងថា “ប្រវត្តិសាស្ត្រកម្ពុជាប្រជាធិបតេយ្យ(១៩៧៥ - ១៩៧៧)” សម្រាប់ជាការប្រើប្រាស់នៅតាមអនុវិទ្យាល័យ និងវិទ្យាល័យទាំងអស់នៅទូទាំងប្រទេស ។ សៀវភៅណែនាំសម្រាប់គ្រូបង្រៀននិងសៀវភៅសម្រាប់សិស្សនេះ គឺជាជំនួយដល់ការប្រើប្រាស់សៀវភៅប្រវត្តិសាស្ត្រកម្ពុជាប្រជាធិបតេយ្យនៅក្នុងថ្នាក់រៀន ។

## ហេតុអ្វីត្រូវបង្ហាត់បង្រៀនអំពីប្រវត្តិសាស្ត្រកម្ពុជាប្រជាធិបតេយ្យ?

ប្រវត្តិសាស្ត្រកម្ពុជាប្រជាធិបតេយ្យផ្តល់នូវឱកាសដ៏មានសារសំខាន់មួយសម្រាប់ពិនិត្យមើលផ្នែកករុណាសល្យនិងបញ្ហាសីលធម៌ជាមូលដ្ឋានទាំងឡាយ ។ ការចោទសួរប្រកបដោយការរៀបគម្រោងយ៉ាងត្រឹមត្រូវមួយទៅក្នុងប្រវត្តិសាស្ត្រកម្ពុជាប្រជាធិបតេយ្យ នឹងផ្តល់ជាមេរៀនដ៏មានសារសំខាន់សម្រាប់ការស្រាវជ្រាវទៅលើភិរយាបថរបស់



រូបទី៦

មនុស្ស មនោគមន៍វិជ្ជា ជំនឿ និងយុត្តិធម៌ ហើយវានឹងជួយជំរុញឲ្យអ្នកសិក្សាពិចារណាអំពីផលប៉ះពាល់នៃរបបនេះ មកលើជីវិតរបស់នៅប្រចាំថ្ងៃរបស់អ្នកដែលរស់រានមានជីវិតពីរបបនោះ ក្នុងពេលបច្ចុប្បន្ន ។

គ្រូបង្រៀនប្រវត្តិសាស្ត្រកម្ពុជាប្រជាធិបតេយ្យ ត្រូវតែព្យាយាមផ្សារភ្ជាប់ការសិក្សាអំពីរយៈពេលនោះទៅនឹង គោលគំនិតរបស់សន្តិមនុស្សនិងការពិចារណា ដោយប្រើប្រាស់ទទាហរណ៍ផ្សេងៗគ្នា ។ ជាទទាហរណ៍ តើការពិនិត្យ មើលទៅលើបញ្ហាសីលធម៌មានន័យយ៉ាងដូចម្តេច? តើបញ្ហាសីលធម៌ជាអ្វី? តើយើងត្រូវដោះស្រាយជាមួយនឹងបញ្ហា ទាំងនេះនៅក្នុងប្រវត្តិសាស្ត្រដោយរបៀបណា? តើភាពខុសប្លែកគ្នាក្នុងការដោះស្រាយបញ្ហាទាំងនេះគឺជាអ្វី? ក) នាពេល បច្ចុប្បន្ននៅក្នុងស្ថានភាពច្បាស់លាស់ក្នុងជីវិតរបស់យើង ខ) តាមរយៈការសម្លឹងមើលទៅលើហេតុការណ៍ដែលបានកើត មានឡើងនៅក្នុងប្រវត្តិសាស្ត្រ គ) ឬជាបញ្ហាសម្រាប់មនុស្សនៅក្នុងបរិបទប្រវត្តិសាស្ត្រ ដែលយើងប្រហែលជាមិនបាន ស្វែងយល់ ។ ទស្សនៈមួយទៅលើប្រវត្តិសាស្ត្រអាចមានលក្ខណៈផ្សេងគ្នា ដោយផ្អែកទៅលើទស្សនៈសាកលរបស់ មនុស្សម្នាក់ៗ ។ ការជំរុញសិស្សឲ្យធ្វើការពិនិត្យមើលឡើងវិញអំពីទស្សនៈសាកល និងអនុញ្ញាតឲ្យសិស្សមើលឃើញនូវ តម្លៃកាន់តែច្បាស់ថែមទៀត គឺមិនត្រឹមតែភាពចម្រុះចម្រាស់នៃប្រវត្តិសាស្ត្រកម្ពុជាប្រជាធិបតេយ្យប៉ុណ្ណោះទេ ថែមទាំង យល់ដឹងអំពីសន្តិមកម្ពុជា នាពេលបច្ចុប្បន្នទៀតផង ។



**សំណួរអំពីគោលបំណង**

គោលបំណងក្នុងការបង្ហាត់បង្រៀនប្រវត្តិសាស្ត្រកម្ពុជាប្រជាធិបតេយ្យ គឺដើម្បីជំរុញការបង្កើន ចង្អុលផ្នែក បញ្ហាញាណរបស់សិស្ស និងជំរុញការលើកទឹកចិត្តសិស្សឲ្យមានការគ្រិះរិះពិចារណា និងការរីកចម្រើនផ្ទាល់ខ្លួន ។ ដូច្នោះ សំណួរទាក់ទងនឹងគោលបំណងត្រូវតែទទួលបានការពិចារណា នៅពេលរៀបចំមេរៀនអំពីប្រធានបទនេះ ។ មុនចាប់ផ្តើម បង្ហាញអំពីអ្វីដែលត្រូវបង្រៀន និងតើត្រូវបង្រៀនដោយរបៀបណា គ្រូចាំបាច់ត្រូវតែសង្កេតទៅលើចំណុចមួយ ចំនួនដូចខាងក្រោម :

- ហេតុអ្វីបានជាសិស្សគួរសិក្សាអំពីប្រវត្តិសាស្ត្រកម្ពុជាប្រជាធិបតេយ្យ?
- តើមេរៀនដើម្បីមានសារសំខាន់បំផុត ដែលសិស្សអាចសិក្សាអំពីកម្ពុជាប្រជាធិបតេយ្យ និងអំពើប្រល័យពូជ សាសន៍គឺជាអ្វី?
- តើការទទួលបាននូវចំណេះដឹងអំពីកត្តាប្រវត្តិសាស្ត្រ កត្តាសង្គម កត្តានយោបាយ និងកត្តាសេដ្ឋកិច្ចនៃរបបនេះ ជួយឲ្យសិស្សទទួលបាននូវទស្សនៈវិស័យមួយ អំពីតើប្រវត្តិសាស្ត្រកើតឡើងដោយរបៀបណា និងតើការរួមបញ្ចូល គ្នារវាងកត្តាទាំងអស់នេះ នឹងនាំទៅដល់ការបែកបាក់នៃតម្លៃអរិយធម៌និងយុត្តិធម៌ ដោយរបៀបណា?
- តើការសិក្សាអំពីប្រវត្តិសាស្ត្រនេះ បង្កើតទំនាក់ទំនងរវាងសិស្សនិងមនុស្សជំនាន់មុនដោយរបៀបណា?
- តើការសិក្សាអំពីប្រវត្តិសាស្ត្រនេះ មានតម្លៃពេលអ្វីខ្លះទៅលើអារម្មណ៍នៃសេចក្តីមេត្តានិងការអាណិតអាសូររបស់ សិស្ស?

- តើការសិក្សាអំពីប្រវត្តិសាស្ត្រនេះជួយជំរុញលទ្ធិប្រជាធិបតេយ្យនៅកម្ពុជាដោយរបៀបណា?

ក្នុងនាមជាអ្នកអប់រំម្នាក់ គ្រូត្រូវចំណាយពេលវេលាពិចារណាទៅលើវត្ថុបំណងនៃការបង្ហាត់បង្រៀនប្រវត្តិសាស្ត្រ កម្ពុជាប្រជាធិបតេយ្យ ។ គ្រូប្រហែលជាត្រូវធ្វើការជ្រើសរើសប្រធានបទទាំងឡាយណាដែលទាក់ទាញការចាប់អារម្មណ៍ របស់សិស្ស និងដែលផ្តល់ឲ្យសិស្សនូវការយល់ដឹងច្បាស់ជាងមុនមួយអំពីប្រវត្តិសាស្ត្រនេះ ។

សិស្សភាគច្រើនបង្ហាញអំពីការចាប់អារម្មណ៍កម្រិតខ្ពស់ នៅក្នុងការសិក្សាអំពីប្រវត្តិសាស្ត្រកម្ពុជាប្រជាធិបតេយ្យ ដោយសារតែប្រធានបទនេះបានលើកឡើងអំពីបញ្ហាយុត្តិធម៌ ភាពស្របគ្នា ការស្តាប់ទិវាទ ភាពភ័យខ្លាច និងទុក្ខវេទនា របស់មនុស្សជាតិ ដែលសុទ្ធសឹងជាបញ្ហាដែលយុវជនវ័យក្មេងប្រហែលជាធ្លាប់បានឆ្លងកាត់ ឬជួបប្រទះនៅក្នុងជីវិត របស់នៅប្រចាំថ្ងៃរបស់ខ្លួនដែរ ។ សិស្សប្រហែលជាមានការចាប់អារម្មណ៍ទៅលើវិសាលភាពដ៏ធំធេងនៃអំពើឧក្រិដ្ឋកម្ម និងការពិតដែលថាមនុស្សជាច្រើននាក់ទទួលរងផលប៉ះពាល់ពីអំពើមនុស្សធម៌ ដែលកើតមានឡើងនៅក្នុងប៉ុន្មានឆ្នាំកន្លង ទៅថ្មីៗនេះ ។ សិស្សអាចសួរសំណួរខ្លះនៅដូច្នោះរបស់ខ្លួន ហើយអាចនឹងចាប់អារម្មណ៍យកបទពិសោធន៍របស់សាច់ញាតិខ្លួន ដាក់ទៅក្នុងបរិបទប្រវត្តិសាស្ត្រមួយដែលធំជាងមុន ។



# ទស្សនវិជ្ជាវិទ្យាប្រវត្តិសាស្ត្រកម្ពុជាប្រជាធិបតេយ្យ



រូបទី ៧ និង ៨

ការបង្ហាត់បង្រៀនប្រវត្តិសាស្ត្រកម្ពុជាប្រជាធិបតេយ្យ ធ្វើឲ្យសិស្សមានចំណេះដឹងខ្លាំងជាងមុន មានបំណងប្រាថ្នាច្រើនជាងមុន ទទួលបានព័ត៌មាន និងបញ្ហាញាណច្រើនជាងមុន និងមានការយល់ដឹងច្រើនជាងមុនអំពីស្ថានភាពទាំងឡាយរបស់ខ្លួននៅក្នុងអតីតកាលនិងបច្ចុប្បន្នកាល ។ ការបង្ហាត់បង្រៀនសិស្សអំពីរយៈកាលនៃប្រវត្តិសាស្ត្រនេះ ជាប់ពាក់ព័ន្ធនឹងការស្វែងរកការពិត យុត្តិធម៌ និងការផ្សះផ្សា តាមរយៈភ័ស្តុតាង ការស្រាវជ្រាវ ការវិភាគ ការពិភាក្សា និងការដៃគងដេញដោលទៅលើអ្វីដែលបានកើតមានឡើងក្នុងអតីតកាលនិងបច្ចុប្បន្នកាល ។

ជាលទ្ធផលនៃអំពើប្រល័យពូជសាសន៍ដ៏ក្លរន្ធត់ដែលទើបកើតឡើងថ្មីៗ នៅកម្ពុជា សិស្សជាច្រើននៅទូទាំងប្រទេសកម្ពុជានាពេលបច្ចុប្បន្ន រស់នៅក្នុងស្ថានភាពមួយដែលការរស់នៅប្រចាំថ្ងៃជួបប្រទះនឹងភាពក្រីក្រ ភាពអត់ឃ្លាន ទុក្ខវេទនា និងការតស៊ូ ។ ដូច្នេះអ្នកអប់រំនៅទូទាំងប្រទេសកម្ពុជាត្រូវតែផ្តល់ឲ្យសិស្សនូវសម្ភារៈ ចំណេះដឹងសមស្របនិងជំនាញ ដើម្បីជួយឲ្យសិស្សអាចជម្នះបាននូវទប់សក្តាទាំងនេះ និងអាចស្វែងរកជោគជ័យនៅក្នុងសតវត្សរ៍ទី២១ ។

## ដើម្បីឆ្លើយតបទៅនឹងទប់សក្តាទាំងឡាយ និងតម្រូវការដែលចេះតែកើនឡើងនៅក្នុងសតវត្សរ៍ ទី២១ អ្នកអប់រំត្រូវ :

- ១) មានការអភិវឌ្ឍជំនាញ ការបណ្តុះបណ្តាលទៅលើទ្រឹស្តីនៃការអប់រំសម្រាប់ក្រុមពេលបច្ចុប្បន្ន ការអនុវត្តដ៏ល្អប្រសើរនៅក្នុងការអភិវឌ្ឍ និងការរៀបចំកម្មវិធីសិក្សា ភាពខុសប្លែកគ្នានៃមុខជំនាញផ្សេងៗ ការអាន និងការសិក្សាពីសាកលលោក ។
- ២) មានការយល់ដឹងបន្ថែមទៀតអំពីភាពចម្រុះចម្រាស និងលទ្ធភាពនៃការកើតមានឡើងនូវរឿងរ៉ាវនិងបញ្ហាទាំងឡាយនៅក្នុងសាកលលោក ដែលបានធ្វើការផ្លាស់ប្តូរជីវិតរបស់យើងទៅតាមព្រឹត្តិការណ៍នៃប្រវត្តិសាស្ត្រនិងស្ថានភាពនយោបាយ ។
- ៣) ផ្តល់បរិយាកាសមួយប្រកបដោយការយកចិត្តទុកដាក់ និងប្រជាធិបតេយ្យ ដែលសិស្សអាចនិយាយ រៀនដោយបើកចំហ អាចពិភាក្សាប្រកបដោយភាពប្រាកដប្រជា និងអាចវិភាគប្រកបដោយការពិចារណាទៅលើបញ្ហាទាំងឡាយ

ដូចជា អំពើហិង្សាក្នុងគ្រួសារ ការប្រើប្រាស់គ្រឿងស្រវឹង បញ្ហាសុខភាព ការរើសអើងភេទ ការរើសអើងពូជសាសន៍ ការស្អប់ខ្ពើមអំពើប្រល័យពូជសាសន៍ និងយុត្តិធម៌សង្គមជាដើម ។

៤) ផ្តល់នូវកម្មវិធីសិក្សាមួយ ដែលជំរុញដល់ការស្នូរសំណួរនិងការវាយតម្លៃដោយឯករាជ្យទៅលើប្រធានបទ ទាំងឡាយស្តីអំពីយុត្តិធម៌សង្គម ការអប់រំអំពីសាកលលោក សមធម៌ សន្តិភាព និងការបង្រួបបង្រួមជាតិ ។

៥) បង្រៀនសិស្សឲ្យបានច្រើនជាងមេរៀនដែលមាននៅក្នុងថ្នាក់ ដើម្បីឲ្យសិស្សអាចស្វែងយល់ និងទទួលបាន នូវបទពិសោធន៍ច្រើនបន្ថែមទៀត ។

៦) បង្រៀនសិស្សដោយប្រើប្រាស់បទពិសោធន៍និងការរស់នៅផ្ទាល់របស់សិស្ស ។

៧) ជំរុញនិងលើកទឹកចិត្តសិស្សឲ្យស្នូរសំណួរ ចូលរួម និងជំរុញឲ្យមានជោគជ័យនិងសមធម៌ តាមរយៈបទ ពិសោធន៍សិក្សាប្រកបដោយអត្ថន័យ ការអាន ការមើល និងសកម្មភាពផ្លាស់ប្តូរយោបល់គ្នា ។

៨) ជំរុញនិងលើកទឹកចិត្តសិស្សឲ្យធ្វើការិះគន់ និងដើរតួនាទីយ៉ាងសកម្មមួយ ក្នុងការធ្វើឲ្យសាកលលោកក្លាយ ទៅជាកន្លែងមួយដែលមានសន្តិភាពនិងសមភាពជាងមុន ។

### សៀវភៅណែនាំសម្រាប់គ្រូបង្រៀន

រូបថត ៩

សៀវភៅណែនាំសម្រាប់គ្រូបង្រៀន ត្រូវបានរៀបចំឡើង ដើម្បីជាជំនួយដល់គ្រូ បង្រៀនថ្នាក់អនុវិទ្យាល័យនិងវិទ្យាល័យ (ថ្នាក់ទី ៧-១២) ក្នុងការប្រើប្រាស់សៀវភៅ “ប្រវត្តិ សាស្ត្រកម្ពុជាប្រជាធិបតេយ្យ (១៩៧៥- ១៩៧៧)” ដែលនិពន្ធដោយអ្នកស្រាវជ្រាវ ឌី ខាំបូលី បោះពុម្ពផ្សាយដោយមជ្ឈមណ្ឌល ឯកសារកម្ពុជា ។ ផ្នែកទី១ នៃសៀវភៅណែនាំ នេះ បង្ហាញអំពីសេចក្តីសង្ខេបនៃវគ្គសិក្សាទាំង មូល ។ ផ្នែកទី២ បង្ហាញអំពីមេរៀននិងដំបូន្មានអំពីការប្រើប្រាស់ ។ ផ្នែកទី៣ បង្ហាញអំពីរបៀបក្នុងការវាយតម្លៃ និង វាស់ស្ទង់ការសិក្សារបស់សិស្ស ។ ផ្នែកទី៤ បង្ហាញអំពីប្រភពធនធាន និងឯកសារយោង សម្រាប់ជាព័ត៌មាននិងជាជំនួយ បន្ថែមទៀត ។



គ្រូមិនតម្រូវថាត្រូវតែស្គាល់ ឬដឹងគ្រប់ព្រឹត្តិការណ៍លម្អិតផ្សេងៗគ្នានៃប្រវត្តិសាស្ត្រកម្ពុជាប្រជាធិបតេយ្យ នោះទេ ។ សៀវភៅណែនាំនេះរួមបញ្ចូលនូវមេរៀននិងដំបូន្មានសម្រាប់ការបង្ហាត់បង្រៀនមួយចំនួន ដែលអាចជួយគ្រូ និងសិស្សក្នុងការសិក្សា និងការស្រាវជ្រាវ ។ ការជ្រើសរើសមេរៀន និងប្រភពធនធានត្រូវធ្វើឡើងដោយផ្អែកទៅ លើមូលដ្ឋានដែលមានអត្ថន័យច្បាស់លាស់សម្រាប់សិស្ស និងសមស្របសម្រាប់មេរៀននីមួយៗ ។ គ្រូអាចជ្រើសរើស មេរៀនទាំងអស់ ឬមេរៀនមួយចំនួននៅក្នុងសៀវភៅណែនាំនេះយកមកប្រើប្រាស់ ។ គ្រូត្រូវបានលើកទឹកចិត្តឲ្យពិភាក្សា

ជាមួយក្រសួងអប់រំ យុវជន និងកីឡា សម្រាប់ការណែនាំបន្ថែមទៅលើមេរៀនដែលចាំបាច់ ។

សៀវភៅណែនាំសម្រាប់គ្រូបង្រៀន គឺឆ្លើយតបទៅនឹងសៀវភៅលំហាត់សម្រាប់សិស្ស ។ នៅក្នុងពេលបង្រៀន គ្រូអាចឯកភាពព្រឹត្តិការណ៍សៀវភៅណែនាំនេះ នៅក្នុងពេលវេលាសមស្របបុគ្គលៈទេសៈចាំបាច់ណាមួយ ។

**របៀបក្នុងការប្រើប្រាស់សៀវភៅណែនាំសម្រាប់គ្រូបង្រៀនជាមួយសៀវភៅលំហាត់សម្រាប់សិស្ស**

**វិធីសាស្ត្រទី១ ក្នុងការប្រើប្រាស់សៀវភៅលំហាត់ :**

ក) ការពណ៌នាអំពីមេរៀន : ការអានដោយយកចិត្តទុកដាក់ និងការធ្វើលំហាត់ជាក្រុម ។ សិស្សប្រឡងបញ្ចូល គ្នាដំណើរការនៃការអានដូចជាភ្ជាប់មេរៀនមួយទៅមេរៀនមួយទៀត ការពិចារណា ការអានតាមលំដាប់លំដោយ ការ ទាញយកសេចក្តីសន្និដ្ឋាន ការធ្វើសេចក្តីសរុបជាទូទៅ ការព្យាករណ៍ ការវិភាគ និងការវាយតម្លៃ ។

ខ) សិស្សធ្វើការជាក្រុមដែលមានក្នុងៗប្រភេទ ។ សិស្សអានអត្ថបទមេរៀនរៀងៗខ្លួន រួចឆ្លើយនិងពិភាក្សា សំណួរទាំងឡាយនៅលើក្រដាសលំហាត់ ។ សិស្សអាចពិភាក្សាសំណួរទាំងនោះជាមួយសមាជិកក្រុមរៀងៗខ្លួន ។ គ្រូ រៀបចំថ្នាក់សាជាថ្មីឡើងវិញបន្ទាប់ពីរយៈពេល៣០ នាទី ហើយបកស្រាយសំណួរនៅលើក្រដាសលំហាត់ជាមួយសិស្ស ។ មកត្រឹមចំណុចនេះ គ្រូអាចដាក់ការងារបន្ថែមដើម្បីជំរុញដល់ដំណើរការនៃការសរសេរ ការឡើងពន្យល់ ឬដំណើរការ ក្នុងការស្រាវជ្រាវ ។

**វិធីសាស្ត្រទី២ ក្នុងការប្រើប្រាស់សៀវភៅលំហាត់ :**

ក) ការពណ៌នាមេរៀន : ការអានដោយយកចិត្តទុកដាក់ និងការធ្វើលំហាត់ជាឯកជន ។ សិស្សប្រឡងបញ្ចូល គ្នា ដំណើរការនៃការអានដូចជាភ្ជាប់មេរៀនមួយទៅមេរៀនមួយទៀត ការពិចារណា ការអានតាមលំដាប់លំដោយ ការទាញ យកសេចក្តីសន្និដ្ឋាន ការធ្វើសេចក្តីសរុបជាទូទៅ ការព្យាករណ៍ ការវិភាគ និងការវាយតម្លៃ ។

ខ) គ្រូចុះឈ្មោះសិស្សឲ្យអានផ្នែកខ្លះនៃមេរៀនព្រឹត្តិការណ៍ នៅក្នុងថ្នាក់ រួចផ្លាស់ប្តូរអ្នកអានក្នុងរវាងមួយក្រុមម្តងម្កាល ឬប្តូរក្រុមម្តងម្កាល ។ នៅពេលដែលសិស្សម្នាក់កំពុងអាន សិស្សដទៃទៀតត្រូវបំពេញចម្លើយឆ្លើយនឹងសំណួរនៅក្នុងសៀវភៅ លំហាត់ ។ បន្ទាប់ពីបញ្ចប់ការអានមេរៀនជាមួយសិស្ស គ្រូផ្តល់ពេលវេលាពី៥ ទៅ១០ នាទី ឲ្យសិស្សបំពេញចន្លោះ ទាំងឡាយដែលមិនទាន់បានឆ្លើយ ។ មកដល់ត្រឹមចំណុចនេះ គ្រូអាចដាក់ការងារបន្ថែមទៀតដើម្បីជំរុញដល់ដំណើរការ នៃការសរសេរ ការឡើងពន្យល់ ឬដំណើរការក្នុងការស្រាវជ្រាវ ។

ព័ត៌មានបន្ថែមទៀត រៀបរាប់អំពីវត្តមាននៃវគ្គសិក្សា និងអំពីរបៀបថាតើការសួរសំណួរ និងឯកសារ ទាំងឡាយអាចវាយតម្លៃនិងវាស់ស្ទង់ថាតើសិស្សបានបំពេញទៅតាមគោលបំណងទាំងនេះបានល្អកម្រិតណា ។ ដោយ ប្រើប្រាស់មេរៀននិងដំបូន្មានទាំងឡាយនៅក្នុងសៀវភៅណែនាំនេះ អ្នកនឹងអាចស្វែងយល់ថាតើកន្លែងណាខ្លះដែលមាន ការចាំបាច់ក្នុងការផ្លាស់ប្តូរការពណ៌នាអំពីវត្តមាននៃវគ្គសិក្សា ព្រមទាំងនៅក្នុងវិធីសាស្ត្រដែលត្រូវបានវាយតម្លៃនិង វាស់ស្ទង់ ។ សូមត្រឡប់ទៅមើលមាតិកានៅក្នុងទំព័រទី១ នៃសៀវភៅណែនាំនេះ ដើម្បីស្វែងរកទីតាំងនៃមេរៀននិង សកម្មភាពជាក់លាក់ណាមួយ ។

## វគ្គបំណងនៃវគ្គសិក្សា

- ១) សិស្សរៀបរាប់អំពីព្រឹត្តិការណ៍សំខាន់ៗ នៅក្នុងប្រវត្តិសាស្ត្រកម្ពុជាប្រជាធិបតេយ្យ ។
- ២) សិស្សបញ្ជាក់ពីតំណាងមិត្តសំខាន់ៗ អំពីមេដឹកនាំជាន់ខ្ពស់កម្ពុជាប្រជាធិបតេយ្យ ។
- ៣) សិស្សពណ៌នាពីតំណាងមិត្តសំខាន់ៗ អំពីទំនាក់ទំនងការបរទេសរបស់កម្ពុជាប្រជាធិបតេយ្យ ។
- ៤) សិស្សស្វែងយល់ពីព្រឹត្តិការណ៍និងតំណាងសំខាន់ៗ អំពីការឡើងកាន់អំណាចរបស់ខ្មែរក្រហម ។
- ៥) សិស្សពន្យល់ពីតំណាងមិត្តសំខាន់ៗ អំពីរចនាសម្ព័ន្ធរដ្ឋបាលនៃរបបកម្ពុជាប្រជាធិបតេយ្យ ។
- ៦) សិស្សពន្យល់អំពីប្រព័ន្ធសន្តិសុខរបស់ខ្មែរក្រហម ។
- ៧) សិស្សប្រៀបធៀបអំពីទស្សនវិស័យ គំនិត និងការអង្កេតមួយចំនួនអំពីរយៈកាលនៃរបបកម្ពុជាប្រជាធិបតេយ្យ ទាំងជនរងគ្រោះ និងជនដៃដល់ ។
- ៨) សិស្សវិភាគអំពីមនោគមវិជ្ជា និងគោលនយោបាយរបស់ខ្មែរក្រហម ។
- ៩) សិស្សវិភាគអំពីភាពខុសគ្នារវាងជីវិតពេលបច្ចុប្បន្ននិងជីវិតនៅក្រោមរបបកម្ពុជាប្រជាធិបតេយ្យ ។
- ១០) សិស្សគ្រិះរិះពិចារណាទៅលើមូលហេតុនៃអំពើប្រល័យពូជសាសន៍ ដែលប៉ះពាល់និងលទ្ធផល ។
- ១១) សិស្សវិភាគទៅលើផលប៉ះពាល់មួយចំនួននៃរបបកម្ពុជាប្រជាធិបតេយ្យមកលើប្រទេសកម្ពុជា នាពេលបច្ចុប្បន្ន ។
- ១២) សិស្សវាយតម្លៃអំពីមនោគមវិជ្ជា និងគោលនយោបាយរបស់ខ្មែរក្រហម ។
- ១៣) សិស្សវិភាគនិងវាយតម្លៃអំពីប្រវត្តិសាស្ត្រនិងជនរងគ្រោះនៃរបបខ្មែរក្រហមដោយធ្វើការប្រៀបធៀបទៅនឹងបទពិសោធន៍នៃអំពើប្រល័យពូជសាសន៍ និងបទគ្រឿងផ្លូវភេទផ្សេងៗទៀតដែលកើតមានឡើងនៅក្នុងប្រទេសផ្សេងទៀត ។
- ១៤) សិស្សវិភាគពីបញ្ហាចម្រុះចម្រាសមួយចំនួនទាក់ទងទៅនឹងរយៈកាលនៃរបបកម្ពុជាប្រជាធិបតេយ្យ ។
- ១៥) សិស្សពិចារណាអំពីការប្រើប្រាស់និងការរំលោភអំណាច និងអំពើឃាត និងការទទួលខុសត្រូវរបស់បុគ្គល អង្គការ ស្ថាប័ន និងសហគមន៍អន្តរជាតិ នៅពេលដែលត្រូវប្រឈមមុខជាមួយនឹងការរំលោភសិទ្ធិមនុស្ស ឬគោលនយោបាយប្រល័យពូជសាសន៍ ។
- ១៦) សិស្សទទួលបាននូវចំណេះដឹងអំពីបញ្ហាប្រវត្តិសាស្ត្រ សង្គម នយោបាយ និងសេដ្ឋកិច្ចជាច្រើន ដែលនាំទៅដល់ការឡើងកាន់អំណាចនៃរបបកម្ពុជាប្រជាធិបតេយ្យ ។ សិស្សទទួលបាននូវទស្សនវិស័យមួយអំពីថា តើប្រវត្តិសាស្ត្រកើតឡើងដោយរបៀបណា និងថា តើការរួមបញ្ចូលគ្នានៃកត្តាទាំងអស់នេះនាំទៅដល់ការបែកបាក់ តម្លៃអរិយធម៌ដោយរបៀបណា ?
- ១៧) សិស្សត្រូវតែទៅលើចំណេះដឹងរបស់អ្នកដែលនៅរស់រានមានជីវិត និងជំរុញមានការដាស់ប្តូរឥរិយាបថជាមួយនឹងមនុស្សជំនាន់មុនរបស់ខ្លួន (ដូចជាការធ្វើបទសម្ភាសន៍ និងការសាកសួរពីប្រវត្តិក្រុមសារ) ។
- ១៨) សិស្សបង្កើនមនោសញ្ចេតនាបញ្ជាក់ពីសេចក្តីមេត្តានិងការអាណិតអាសូរ ។
- ១៩) សិស្សពិចារណាទៅលើផលប៉ះពាល់អវិជ្ជមានចំពោះការសងសឹកគ្នាទៅវិញទៅមក នៅក្នុងសង្គមកម្ពុជា និងស្វែងយល់នូវតម្រូវការនៃការផ្សះផ្សាជាតិ ។



- ២០) សិស្សពន្យល់អំពីអត្ថន័យនៃតម្លៃលទ្ធិប្រជាធិបតេយ្យនៅកម្ពុជា ។
- ២១) សិស្សចេះរួមរស់នៅជាមួយគ្នាប្រកបដោយសុខុសនិភាពនៅក្នុងស្ថានភាព ។

## នីតិសាស្ត្រក្នុងការបង្រៀនប្រវត្តិសាស្ត្រកម្ពុជាប្រជាធិបតេយ្យ

រូបទី១០

**គោលដៅ :** កំណត់គោលដៅដើម្បីកត់សម្គាល់អំពីវត្ថុបំណង ឬអ្វីដែលគ្រូនិងសិស្សរស់ខ្លួនត្រូវធ្វើក្នុងរយៈពេលនៃម៉ោងសិក្សា ។ គ្រូប្រើប្រាស់ផ្នែកនេះ ដើម្បីបង្ហាញអំពីគោលដៅនៃមេរៀនដែលទាញចេញពីផែនការ និងសកម្មភាពមុនៗ ហើយកំណត់ជំហានដោយធ្វើការរៀបចំសិស្សសម្រាប់ការសិក្សាបន្តទៀត ។



**វត្ថុបំណង :** គ្រូផ្ដោតទៅលើអ្វីដែលសិស្សរស់ខ្លួនត្រូវធ្វើ ដើម្បីទទួលបាននូវចំណេះដឹងនិងជំនាញផ្សេងៗបន្ថែមទៀត ។ វត្ថុបំណងទាំងឡាយសម្រាប់ផែនការមេរៀនប្រចាំថ្ងៃត្រូវទាញចេញពីវត្ថុបំណងធំមួយនៃផែនការក្នុងជំពូកនីមួយៗ ឬផ្នែកវត្ថុបំណងនេះសម្រេចបាននៅក្នុងពេលបង្រៀន ។

**សម្ភារៈទប់ទល់ :** សូមកំណត់

ក) តើត្រូវការពេលវេលាសម្រាប់រៀបចំ ស្វែងរកប្រភពធនធាន និងការគ្រប់គ្រងដែលជាប់ទាក់ទងទៅនឹងការអនុវត្តផែនការនេះមានរយៈពេលប៉ុន្មាន?

ខ) តើខុសករណី សៀវភៅ សម្ភារៈ និងប្រភពធនធានដែលត្រូវការជាចាំបាច់មានអ្វីខ្លះ?

**លំនាំបង្រៀន :** គ្រូផ្តល់ឱ្យសិស្សនូវការពណ៌នាជាជំហានៗ និងលម្អិតអំពីរបៀបក្នុងការបង្រៀន និងគោលដៅនៃផែនការមេរៀន ដោយផ្ដោតទៅលើអ្វីដែលសិស្សត្រូវធ្វើនៅក្នុងអំឡុងពេលនៃការបង្រៀន ។ ជាទូទៅផ្នែកនេះត្រូវបានបែងចែកជាបីផ្នែក : ការផ្ដើមបង្រៀន ការបង្រៀន និងសំយោគ ។ នេះជាទម្រង់នៃការបង្រៀនដែលអាចគ្រប់គ្រងបានមានភាពងាយស្រួលនិងមានលក្ខណៈគុកោសល្យ ។

### ដំណាក់កាលទី១ : ការផ្ដើមបង្រៀន (៥-១០ នាទី)

នេះជាពេលវេលាដែលគ្រូផ្តល់ឱ្យសិស្សនូវព័ត៌មានដែលសិស្សត្រូវការរៀនមេរៀន និងបំពេញលំហាត់ឬកិច្ចការដែលត្រូវធ្វើ ។ គ្រូផ្តល់ឱ្យសិស្សនូវសេចក្ដីណែនាំគ្រប់គ្រាន់ដើម្បីឱ្យសិស្សធ្វើលំហាត់នៅក្នុងមេរៀនបាន ។ នេះគឺជាដំណាក់កាលសម្រាប់ពិនិត្យមើលចំណេះដឹងដំបូងរបស់សិស្ស និងជូនស្ថានភាពកម្រិតនៃការយល់ដឹងទៅលើប្រធានបទមួយតាមរយៈការពិភាក្សាជាបឋមនៅក្នុងថ្នាក់ទាំងមូល ។ នៅក្នុងដំណាក់កាលនេះ គ្រូត្រូវតែបញ្ជាក់ឱ្យបានច្បាស់អំពីគោលដៅនិងការរំពឹងចង់បានរបស់ខ្លួន ។ ជាងនេះទៅទៀត គ្រូត្រូវតែផ្តល់ហេតុផលនិងតម្លៃនៃការសិក្សា ។ នៅចុងបញ្ចប់នៃដំណាក់កាលនេះ សិស្សត្រូវយល់បានថា តើហេតុអ្វីបានជាប្រធានបទដែលខ្លួនកំពុងតែសិក្សានេះមានសារសំខាន់ ។



ក្រោមគឺជាសំណួរសម្រាប់ពិចារណាក្នុងការរៀបចំផែនការបង្រៀនក្នុងដំណាក់កាលនេះ ៖

- តើខ្ញុំត្រូវចាប់ផ្តើមបង្រៀនមេរៀននេះដោយរបៀបណា?
- តើចំណេះដឹងដំបូងដែលសិស្សរបស់ខ្ញុំត្រូវការមានអ្វីខ្លះ?
- តើខ្ញុំចាំបាច់ត្រូវបង្រៀនមេរៀនកម្រិតទាប(ការណែនាំដោយផ្ទាល់) ជាមុនសិនឬយ៉ាងណា?
- តើប្រភពធនធានដែលខ្ញុំត្រូវការដើម្បីជួយទ្រទ្រង់អត្ថន័យនៅក្នុងមេរៀនមានអ្វីខ្លះ? ដើម្បីធានាឲ្យបានថាប្រភពធនធាននិងឯកសារ ឬភស្តុតាងមានលក្ខណៈទាន់សម័យកាលនៅក្នុងឆ្នាំនេះ តើខ្ញុំត្រូវធ្វើយ៉ាងដូចម្តេច?
- ដើម្បីយល់អំពីអត្ថន័យនិងទស្សនៈនៃមេរៀន តើសិស្សចាំបាច់ត្រូវដឹងអ្វីខ្លះ?
- តើខ្ញុំអាចធ្វើមេរៀនឲ្យទៅជារឿងផ្ទាល់ខ្លួន និងធ្វើឲ្យមេរៀនមានទំនាក់ទំនងជាមួយសិស្សដោយរបៀបណា?
- តើគុណសម្បត្តិ និងគុណវិបត្តិដែលខ្ញុំអាចប៉ាន់ប្រមាណទុកជាមុនបានមានអ្វីខ្លះ?
- តើមេរៀននេះត្រូវចំណាយពេលវេលាប៉ុន្មាន?

**ដំណាក់កាលទី២ : ការបង្រៀន (១៥-៤៥នាទី)**

នេះជាដំណាក់កាលដែលសិស្សធ្វើការជាបុគ្គលឬជាក្រុម ដើម្បីស្វែងរកព័ត៌មាន ឬទស្សនៈនៅក្នុងមេរៀន ។ គួនាទីរបស់គ្រូគឺដើរតួនាទីជួយទៅតាម ហើយស្តាប់ការពិភាក្សារបស់សិស្សដោយយកចិត្តទុកដាក់ ។ គ្រូត្រូវពិនិត្យមើលថាតើសិស្សមានបញ្ហា ឬប្រតិកម្មយ៉ាងណាខ្លះចំពោះមេរៀន ហើយត្រូវជួយសិស្សដែលរកមើលមិនឃើញ ឬសិស្សដែលរួចរាល់សម្រាប់ធ្វើដំណើរទៅមុខទៀត តាមរយៈការចោទសួរជាសំណួរដើម្បីជំរុញដល់ការគិតរបស់សិស្ស ។ ខាងក្រោមជាសំណួរដែលត្រូវពិចារណានៅពេលរៀបចំផែនការសម្រាប់ដំណាក់កាលនេះ ៖

- តើខ្ញុំត្រូវរៀបចំសិស្សឲ្យស្វែងរកព័ត៌មាន ឬចូលរួមនៅក្នុងលំហាត់គ្រឹះរិះពិចារណាដោយរបៀបណា? (ធ្វើការជាបុគ្គល? ជាក្រុម? ជាដៃគូ?)
- តើឯកសារដែលសិស្សត្រូវការដើម្បីជំរុញដល់ការគ្រឹះរិះពិចារណាដែលមានលក្ខណៈផ្សេងៗគ្នា និងជំរុញដល់ការដោះស្រាយបញ្ហាមានអ្វីខ្លះ?
- តើសកម្មភាពដែលខ្ញុំរំពឹងចង់ឲ្យសិស្សអនុវត្តមានអ្វីខ្លះ?
- តើខ្ញុំអាចសួរសំណួរប្រភេទណាខ្លះ ដើម្បី:
  - ក) ជំរុញនិងស្តង់មើលការគិតរបស់សិស្ស ប្រសិនបើការតូចចិត្តមានកម្រិតខ្ពស់ ។
  - ខ) ជំរុញការសន្ទនា ការគិត និងការរៀនរវាងសិស្សនិងសិស្ស... ។
  - គ) មើលថាតើដល់វិបាក និងទប់សក្តិដែលខ្ញុំអាចប៉ាន់ប្រមាណទុកជាមុនបានមានអ្វីខ្លះ ។

**ដំណាក់កាលទី៣ : សំយោគ (១៥-២៥នាទី)**

នេះគឺជាដំណាក់កាលនៃការបង្រៀន ។ បញ្ចូលក្រុមទាំងអស់ជាមួយគ្នាហើយឲ្យសិស្សឡើងសង្ខេបអំពីការគិតឬការរៀនរបស់ខ្លួន ។ គួនាទីរបស់គ្រូគឺណែនាំសិស្សឲ្យសំយោគគោលគំនិតធំៗ ដើម្បីធានាឲ្យបានថា សិស្សស្ថិតនៅក្នុងទិសដៅរួមគ្នាជាមួយនឹងវត្ថុបំណងនៃការរៀនមេរៀន ។ ផ្នែកខ្លះនៃវត្ថុបំណងនៅក្នុងសំយោគ គឺដើម្បីអនុញ្ញាតឲ្យគ្រូធ្វើការប៉ាន់ស្មានថាតើសិស្សរបស់ខ្លួនមានការរីកចម្រើនបានល្អកម្រិតណាឆ្ពោះទៅកាន់គោលដៅនៃមេរៀន ។ ប្រើការ

ពិភាក្សាដើម្បីជួយជំនួយក្នុងការកំណត់ ថាតើគ្រូចាំបាច់ត្រូវការបង្ហាត់បង្រៀនបន្ថែម ឬសិស្សត្រូវស្វែងយល់បន្ថែមទៀតទេ មុនពេលចាប់ផ្តើមរៀនមេរៀនបន្ទាប់ ។ ខាងក្រោមជាសំណួរត្រួតពិនិត្យពិចារណានៅពេលរៀនបំប៉នការសម្រាប់ដំណាក់កាល នេះ ៖

- តើខ្ញុំត្រូវដឹកនាំការពិភាក្សាដើម្បីឲ្យសិស្សអាចសង្កេតការសិក្សារបស់ខ្លួនបានដោយរហ័សបណា?
- តើទស្សនៈ និងដំណើរការដែលត្រូវសិក្សាឲ្យបានស៊ីជម្រៅជាងមុនមានអ្វីខ្លះ?
- តើចំណុចដែលត្រូវត្រួតពិនិត្យមានអ្វីខ្លះ?
- តើគំនិតដែលមិនត្រូវការពិនិត្យបន្ថែមមានអ្វីខ្លះ?
- តើយើងអាចបង្រៀនលើសពីមេរៀននេះដោយរហ័សបណា?
- តើមេរៀនអំពីវិធីសាស្ត្រណាមួយ ដែលអាចយកមកប្រើប្រាស់នៅក្នុងបរិបទផ្សេងបាន?
- តើសំណួរថ្មីៗ ដែលអាចកើតឡើងមានអ្វីខ្លះ?
- ដើម្បីដាក់គំនិតទាំងឡាយទៅក្នុងការអនុវត្តបន្ទាប់ពីសំយោគ តើខ្ញុំត្រូវធ្វើអ្វីខ្លះ?
- ដើម្បីធានាឲ្យបានថា ពេលវេលាដែលត្រូវចំណាយនៅក្នុងថ្នាក់សមស្របទៅនឹងទំហំ និងវត្ថុបំណងរបស់មេរៀន តើខ្ញុំត្រូវធ្វើដូចម្តេចខ្លះ?
- តើផលវិបាកដែលខ្ញុំអាចជំនុំប្រមាណទុកជាមុនមានអ្វីខ្លះ?

**កិច្ចការធ្វើនៅផ្ទះ(កិច្ចការបន្ថែមឬការឆ្លុះបញ្ចាំងទៅលើមេរៀន)** : នេះគឺជាសកម្មភាព ឬការសិក្សាបន្ថែម សម្រាប់សិស្សធ្វើបន្ទាប់ពីថ្នាក់រៀន ។

**ការវាយតម្លៃ** : គ្រូត្រូវផ្តោតទៅលើគោលដៅថាតើសិស្សបានមកដល់គោលដៅដែរឬទេ? គ្រូចាំបាច់ត្រូវ ប្រមូលភស្តុតាងមួយចំនួនដែលសិស្សបានធ្វើ ។ កិច្ចការនេះជាទូទៅធ្វើឡើងដោយការប្រមូលកិច្ចការរបស់សិស្ស និង ធ្វើការវាយតម្លៃដោយប្រើប្រាស់តារាងពិន្ទុ ដែលផ្អែកទៅលើវត្ថុបំណងនៃមេរៀន ។ គ្រូអាចចោទសួរសិស្សទៅលើ ចំណុចផ្សេងៗ ជាច្រើនទៀត ។

**សំណុំឯកសារនៃការសិក្សារបស់សិស្សសម្រាប់វាយតម្លៃកម្មវិធីសិក្សា**

គ្រូត្រូវធ្វើការជ្រើសរើសសិស្សយ៉ាងតិច ២ នាក់ (ស្រីម្នាក់ ប្រុសម្នាក់) ដើម្បីប្រមូលកិច្ចការទាំងអស់របស់សិស្ស គ្រប់គ្នាសម្រាប់រក្សាទុកជាឯកសារ និងវាយតម្លៃកម្មវិធីសិក្សាក្នុងរយៈពេលនៃការបង្ហាត់បង្រៀនមុខវិជ្ជានេះទាំងមូល ។ សំណុំឯកសាររបស់សិស្សទាំងនេះនឹងជួយដល់អ្នកវាយតម្លៃកម្មវិធីសិក្សារបស់មជ្ឈមណ្ឌលឯកសារកម្ពុជានិងក្រសួង អប់រំ យុវជន និងកីឡា នៅពេលធ្វើការវាយតម្លៃប្រសិទ្ធភាពនៃកម្មវិធីសិក្សា និងកំណត់ចំណុចដែលត្រូវធ្វើប្រសើរ ឡើង ។

**សម្ភារៈទូទៅ** : ការប្រមូលកិច្ចការទាំងអស់របស់សិស្ស : តែងសេចក្តី កំណាព្យ រូបភាព និងសៀវភៅលំហាត់ របស់សិស្ស ។

# ផ្នែកទី២ : មេរៀនអំពីប្រវត្តិសាស្ត្រកម្ពុជាប្រជាធិបតេយ្យ

## សកម្មភាពមុនការបង្រៀន

### មេរៀនទី១ : សេចក្តីផ្តើមនៃមេរៀន

#### វត្ថុបំណង

- ១) សិស្សកោតសរសើរចំពោះស្នាដៃវប្បធម៌និងប្រវត្តិសាស្ត្រខ្មែរមុនសម័យខ្មែរក្រហម ។
- ២) សិស្សរៀបរាប់ប្រវត្តិសាស្ត្រកម្ពុជាប្រជាធិបតេយ្យ ។
- ៣) សិស្សកំណត់និយមន័យនៃទ្រឹស្តីកម្ពុប្រល័យពូជសាសន៍ ដែលបានកំណត់នៅក្នុងច្បាប់អន្តរជាតិ ។
- ៤) សិស្សកំណត់ពីដល់ប៉ះពាល់នៃរបបខ្មែរក្រហម មកលើជីវិតរស់នៅបច្ចុប្បន្ន ។

**សម្ភារៈទម្រង់ :** សៀវភៅលំហាត់ កំណាព្យបង្ហាញពីបទពិសោធន៍នៃការឆ្លងកាត់ទុក្ខវេទនានៅក្នុងរយៈកាលនៃរបបកម្ពុជាប្រជាធិបតេយ្យ ឯកសារភ្នែងជាតិកម្ពុជាប្រជាធិបតេយ្យ រូបភាពប្រាសាទបុរាណ រូបសំណង់អគារល្បីល្បាញ និងរូបភាពអំពីរយៈពេលសន្តិភាពនៅកម្ពុជា ។

#### កំណាព្យ

#### ស្នេហាភក្តក

ពេលកូនចេញទៅ ពុកនៅលើក្រែ  
ញាក់ញ័រគ្មានល្អ ពុកនៅឯកោ  
អត់បាយ អត់ទឹក ពុកពឹងពុទ្ធា  
ក្នុងប្រាណពេញពោរដោយក្តីឈឺផ្សា ។

ពុកពុំទៅទេ នៅភាវនាធម៌  
ប៉ុល-ពត បង្កំនឹង បុត្រពីបិតា  
ពេលនេះកូនមក ពុកបង្គំសង្ឃារ  
តើពុកវេទនា ខ្លោចផ្សាយ៉ាងណាទៅ!



រូបទី១១

**ទម្លាយភាពស្នេហា**

បូរពីទន្លេឈាម  
ទៅជាទន្លេនៃការបង្កើនបង្កើន  
ក៏ជាទន្លេនៃការទទួលខុសត្រូវ  
និយាយ និយាយ និយាយ



រូបទី១២

**រក្ខតខ្មែរកម្ពុជាប្រជាធិបតេយ្យ**

ឈាមក្រហមប្រាល ស្រោចស្រពក្រុងវាលកម្ពុជា មាតុភូមិ  
ឈាមកម្មករកសិករដីឧត្តម ឈាមយុទ្ធជន យុទ្ធនារីបដិវត្តន៍ ។

ឈាមប្រែក្លាយជាកំហឹងខ្លាំងក្លា តស៊ូមោះមុត ១៧មេសា  
ក្រោមទង់បដិវត្តន៍ ឈាមដោះដុតពីភាពខ្ញុំកេ ។

ដយោ! ដយោ! ១៧មេសាជោគជ័យ មហាអស្ចារ្យ  
មានន័យធំធេងលើសសម័យអង្គរ ។ យើងរួបរួមគ្នាកសាងកម្ពុជានិង  
សង្គមថ្មីបវរ ប្រជាធិបតេយ្យ សមភាព និងយុត្តិធម៌ តាមមាតិកា  
ម្ចាស់ការ ឯករាជ្យរឹងមាំ ប្តេជ្ញាដាច់ខាត ការពារជាតិមាតុភូមិ  
ទឹកដីឧត្តម បដិវត្តន៍រុងរឿង ។

ដយោ! ដយោ! ដយោ កម្ពុជាថ្មី ប្រជាធិបតេយ្យ សម្បូរថ្កុំថ្កើង  
ប្តេជ្ញាជ្រោងក្រវីទង់បដិវត្តន៍ក្រហមខ្ពស់ឡើង សាងមាតុភូមិយើងឲ្យ  
ចម្រើនលោតផ្កាះ មហារុងរឿង មហាអស្ចារ្យ ។



**សញ្ញាជាតិ** មាត្រា១៧នៃរដ្ឋធម្មនុញ្ញកម្ពុជាប្រជាធិបតេយ្យចែងថាសញ្ញាជាតិមានប្រព័ន្ធនៃស្រែនិងប្រឡាយទឹកជានិមិត្តរូបនៃកសិកម្មជឿនលឿនមានរោងចក្រជានិមិត្តរូបនៃទស្សនាវាកម្ម មានកម្រងកូរស្រូវ ជាស្នែងក្របីព័ទ្ធពីក្រៅ ហើយមានអក្សរ “កម្ពុជាប្រជាធិបតេយ្យ” នៅពីក្រោម ។





រូបទី១៣



រូបទី១៤



រូបទី១៥





រូបទី១៦



រូបទី១៧

## លំនាំបង្រៀន

### ការផ្ដើមបង្រៀន (៥-១០នាទី)

គ្រូណែនាំអំពីវត្ថុបំណងនៃមេរៀនទៅកាន់សិស្ស ។ សម្រាប់សេចក្ដីផ្ដើមក្នុងការសិក្សាប្រវត្តិសាស្ត្រកម្ពុជា ប្រជាធិបតេយ្យ គ្រូណែនាំសិស្សអំពីសោភ័ណភាព និងសមិទ្ធផលដ៏អស្ចារ្យនៃវប្បធម៌និងប្រវត្តិសាស្ត្រខ្មែរ ។ គ្រូផ្តល់ឲ្យសិស្សនូវទិកាសក្ដីការគិតអំពីជីវិតមុនរបបកម្ពុជាប្រជាធិបតេយ្យ ដោយពិនិត្យមើលទៅលើរូបភាពដែលបង្ហាញអំពីប្រាសាទបុរាណ សំណង់អគារល្បីល្បាញ និងរយៈកាលសន្តិភាពនៅកម្ពុជា ដើម្បីឲ្យសិស្សពណ៌នាសមិទ្ធផលដ៏ល្បីល្បាញនៃប្រវត្តិសាស្ត្រ និងវប្បធម៌ខ្មែរនៅលើសាកលលោក ។ បន្ទាប់ពីពិនិត្យមើលសមិទ្ធផលទាំងនេះរួចមក គ្រូត្រូវចែកឯកសារអំពីភ្នំដាតិកម្ពុជាប្រជាធិបតេយ្យឲ្យសិស្សអាន ។ សកម្មភាពនេះ បង្ហាញពីការផ្លាស់ប្តូរដ៏ខ្លាំងក្លា ឬការប្រៀបធៀបរវាងជីវិតមុននិងក្នុងអំឡុងពេលនៃរបបកម្ពុជាប្រជាធិបតេយ្យ ។ បន្ទាប់ពីអានភ្នំដាតិ សិស្សស្តាប់កំណាព្យដែលត្រូវបានអានព្រា នៅក្នុងថ្នាក់ដែលបង្ហាញពីបទពិសោធន៍សោកសៅក្នុងរបបខ្មែរក្រហម ដើម្បីពិនិត្យមើលការផ្លាស់ប្តូរនៃពេលវេលានិងបទពិសោធន៍របស់ប្រជាជនកម្ពុជា ។

គ្រូប្រាប់សិស្សថា សិស្សនឹងសិក្សាអំពីព្រឹត្តិការណ៍នៅក្នុងប្រវត្តិសាស្ត្ររបស់ប្រទេសយើងគឺពេលដែលអំពើអយុត្តិធម៌ប្រកបដោយភាពរន្ធត់មួយបានកើតមានឡើងនៅថ្ងៃទី១៧ ខែមេសា ឆ្នាំ១៩៧៥ ដែលជាថ្ងៃកំណើតនៃការចាប់ផ្ដើមអំពើប្រល័យពូជសាសន៍ និងទ្រង់ទ្រាយធំនៅក្នុងប្រទេសកម្ពុជា ។ នៅពេលនោះ ប្រជាជនប្រមាណជិត ២លាននាក់បានស្លាប់ដោយការអត់អាហារ ការធ្វើការហួសកម្លាំង ជំងឺ និងការសម្លាប់ក្នុងចន្លោះឆ្នាំ១៩៧៥ដល់ឆ្នាំ១៩៧៩ ។

មុនពេលពិភាក្សាលម្អិតអំពីប្រវត្តិសាស្ត្រកម្ពុជាប្រជាធិបតេយ្យ គ្រូសួរសិស្សអំពីនិយមន័យនៃពាក្យប្រល័យពូជសាសន៍ ។ គ្រូសរសេរពាក្យសំខាន់ៗ នៅលើក្ដារខៀន ដែលកំណត់និយមន័យនៃអំពើប្រល័យពូជសាសន៍ ។ គ្រូពន្យល់សិស្សថាអំពើប្រល័យពូជសាសន៍ គឺជាការសម្លាប់រង្គាលទៅលើក្រុមមនុស្សមួយក្រុមដោយចេតនា ដោយឈរលើមូលដ្ឋាននៃការកំណត់ ចរិតលក្ខណៈ ។

គ្រូពន្យល់សិស្សថា ទ្រង់ទ្រាយធំប្រល័យពូជសាសន៍មានធាតុផ្សំជាក់លាក់មួយចំនួនដូចជា : (សរសេរធាតុផ្សំទាំងនេះនៅលើក្ដារខៀន)

- សកម្មភាពប្រព្រឹត្តិបទល្មើស
- មានចេតនា
- ការកម្ទេច(ទាំងស្រុងឬដោយផ្នែក)
- ការកំណត់ក្រុមមនុស្ស
- ការកំណត់ចរិតលក្ខណៈជាក់លាក់ (ដូចជាជាតិសាសន៍ សាសនា ជាតិពន្ធុ) ។

បន្ទាប់មកគ្រូឲ្យសិស្សផ្តល់ឧទាហរណ៍អំពីអំពើប្រល័យពូជសាសន៍នៅក្នុងសតវត្សរ៍២០ (បម្រើយអាចរួមមានហូឡូខូសត៍ អាមីនៀរ៉ាន់ដា កម្ពុជា និងបូស្បៀ) ។

គ្រូពន្យល់សិស្សថាបន្ទាប់ពីព្រឹត្តិការណ៍ ហូឡូខូសត៍ ដែលជនជាតិដើមហ្វីលីពីនប្រមាណ៦លាននាក់ ត្រូវស្លាប់ដោយការ

ធ្វើទុក្ខបុកម្នេញពីក្រុមណាហ្ស៊ីតាមទម្រង់ផ្សេងៗមក សហគមន៍អន្តរជាតិបានសម្រេចថា អំពើនេះនឹងមិនអាចកើតមានឡើងសារជាថ្មីម្តងទៀតទេ ។ អង្គការសហប្រជាជាតិដែលទើបបង្កើតឡើងថ្មីបានអនុម័តអនុសញ្ញានៃអំពើប្រល័យពូជសាសន៍នៅក្នុងឆ្នាំ១៩៤៨ ដែលបានកំណត់និយមន័យដ្ឋាននៃអំពើប្រល័យពូជសាសន៍ និងបានកំណត់កាតព្វកិច្ចប្រទេសទាំងអស់ដែលផ្តល់សច្ចាប័នទៅលើសន្ធិសញ្ញានេះ ត្រូវតែធ្វើអន្តរាគមន៍ទប់ស្កាត់អំពើប្រល័យពូជសាសន៍នៅពេលណាដែលអំពើនេះកើតមានឡើង ។

និយមន័យដ្ឋាននៃអំពើប្រល័យពូជសាសន៍ដែលកំណត់ដោយអង្គការសហប្រជាជាតិគឺ : ជាអំពើទាំងឡាយណាដែលប្រព្រឹត្តឡើងក្នុងគោលបំណងបំផ្លាញចោលទាំងស្រុង ឬមួយផ្នែកចំពោះក្រុម ជនជាតិ ជាតិពន្ធុ ពូជសាសន៍ឬក្រុមសាសនាណាមួយដូចជា :

- ការសម្លាប់សមាជិកទាំងឡាយនៅក្នុងក្រុម ។
- បង្កការឈឺចាប់និងខូចខាតយ៉ាងដ៏ណែនៃផ្នែករាងកាយឬស្មារតីដល់សមាជិកទាំងឡាយនៅក្នុងក្រុម
- បង្កឡើងដោយចេតនា នូវមហន្តរាយដល់ស្ថានភាពរស់នៅរបស់ក្រុម ដោយនាំមកនូវការបំផ្លិចបំផ្លាញទាំងស្រុងឬមួយផ្នែកនៃក្រុម ។
- ការបង្ខំ និងដាក់នូវវិធានការនានាដើម្បីបង្ការមិនឲ្យមានកំណើតទារកនៅក្នុងសង្គម ។
- យកកុមារចេញពីសង្គមមួយទៅដាក់នៅក្នុងសង្គមមួយទៀតដោយបង្ខំ ។

(មាត្រា២ នៃអនុសញ្ញាស្តីពីការបង្ការនិងការផ្តន្ទាទោសបទឧក្រិដ្ឋប្រល័យពូជសាសន៍)

**ការបង្រៀន (១៥-៤៥នាទី)**

សិស្សប្រើប្រាស់សៀវភៅលំហាត់ ដើម្បីសរសេរអំពីការផ្លាស់ប្តូរយ៉ាងខ្លាំងដែលកើតមានឡើងនៅក្នុងប្រវត្តិសាស្ត្រខ្មែរក្នុងរយៈកាលនៃរបបខ្មែរក្រហម ។ សិស្សពិនិត្យមើលថាតើអំពើប្រល័យពូជសាសន៍និងអំពើឧក្រិដ្ឋកម្មធ្ងន់ធ្ងរមានដល់ប៉ះពាល់អ្វីខ្លះមកលើខ្លួន ។

បន្ទាប់ពីសិស្សពិនិត្យមើលការសញ្ជឹងគិតដល់ខ្លួនរួចមក គ្រូឲ្យសិស្សធ្វើកិច្ចការជាដៃគូ ។ (សូមមើលសកម្មភាពធ្វើការជាដៃគូនៅក្នុងប្រភពធនធាន និងឯកសារយោង) ។ គ្រូពន្យល់សិស្សថា តើសកម្មភាពធ្វើការជាដៃគូនឹងត្រូវបានប្រើប្រាស់នៅក្នុងវគ្គសិក្សាយ៉ាងដូចម្តេច?

**សំយោគ (១៥-២៥នាទី)**

នៅចុងបញ្ចប់នៃសកម្មភាពធ្វើការជាដៃគូ សិស្សចែករំលែកការយល់ឃើញរបស់ខ្លួនអំពីការផ្លាស់ប្តូរដែលកើតមានឡើងនៅក្នុងប្រវត្តិសាស្ត្រខ្មែរជាមួយនឹងសិស្សទាំងអស់នៅក្នុងថ្នាក់ និងផ្តល់ឧទាហរណ៍មួយចំនួនថាតើអំពើប្រល័យពូជសាសន៍និងឧក្រិដ្ឋកម្មធ្ងន់ធ្ងរក្នុងរបបកម្ពុជាប្រជាធិបតេយ្យ មានដល់ប៉ះពាល់មកលើជីវិតរស់នៅប្រចាំថ្ងៃអ្វីខ្លះ?

## មេរៀនទី២ : ស្វែងយល់អំពីចំណេះដឹងដ៏មួនរបស់សិស្ស

### វត្ថុបំណង :

- ១) សិស្សរំលឹកឡើងវិញនូវចំណេះដឹងពីមុនរបស់ខ្លួនអំពីរយៈកាលនៃរបបខ្មែរក្រហម ។
- ២) សិស្សពន្យល់ពីសារសំខាន់នៃការសិក្សាប្រវត្តិសាស្ត្រកម្ពុជាប្រជាធិបតេយ្យ ។
- ៣) សិស្សពិចារណានិងពិភាក្សាថា តើរយៈកាលនៃរបបខ្មែរក្រហម មានផលប៉ះពាល់អ្វីខ្លះមកលើជីវិតរស់នៅប្រចាំថ្ងៃនៅកម្ពុជានាពេលបច្ចុប្បន្ន?

**សម្ភារៈទម្រង់ :** សៀវភៅប្រវត្តិសាស្ត្រ តារាង K-W-L និងសៀវភៅលំហាត់

### លំនាំបង្រៀន

### ការផ្តើមបង្រៀន (៥-១០ នាទី)

មុនពេលចាប់ផ្តើមមេរៀន គ្រូណែនាំអំពីវត្ថុបំណងនៃមេរៀនសម្រាប់ថ្ងៃនេះនិងវត្ថុបំណងរួមនៃវគ្គសិក្សា ។ គ្រូបង្កើតតារាង K-W-L (អ្វីដែលយើងដឹង អ្វីដែលយើងចង់ដឹងនិងអ្វីដែលយើងបានរៀន) នៅលើក្តារខៀន ហើយសរសេរព័ត៌មានចំណេះដឹងរបស់សិស្សអំពីប្រវត្តិសាស្ត្រនៅក្នុងតារាង (សូមមើលផ្នែកទី៤ : ប្រភពធនធាននិងឯកសារយោងសម្រាប់ព័ត៌មានបន្ថែម) ។ គ្រូពន្យល់សិស្សអំពីរបៀបប្រើប្រាស់តារាង K-W-L នៅក្នុងវគ្គសិក្សា ។ គ្រូសួរសិស្សពិភាក្សា និងពិនិត្យមើលព័ត៌មានដែលទាក់ទងទៅនឹងអ្វីដែលសិស្សបានដឹងរួចហើយអំពីរយៈកាលនៃរបបកម្ពុជាប្រជាធិបតេយ្យ ។ គ្រូសួរសិស្សពិភាក្សាថាតើសិស្សបានរៀនពីព័ត៌មានទាំងនេះដោយរបៀបណា? តើអ្វីខ្លះដែលសិស្សបានរៀនពីឪពុកម្តាយ ដីដូនជីតា បងប្អូន ។ល ។

បន្ទាប់ពីសិស្សបំពេញតារាង K គ្រូសរសេរព័ត៌មានដែលសិស្ស “ចង់ដឹង” អំពីរយៈកាលនៃរបបកម្ពុជាប្រជាធិបតេយ្យនៅក្នុងតារាង ។ គ្រូសួរសំណួរទៅសិស្សទាក់ទងទៅនឹងថ្នាក់ដឹកនាំរបស់ខ្មែរក្រហម ជីវិតរស់នៅប្រចាំថ្ងៃ ក្រោមរបបកម្ពុជាប្រជាធិបតេយ្យ (សម្លៀកបំពាក់ អាហារ ការងារ កន្លែងស្នាក់នៅ ការអប់រំ សាសនា ។ល ។) គ្រូពន្យល់ប្រាប់សិស្សឲ្យបំពេញតារាង “អ្វីដែលយើងបានរៀន” នៅចុងបញ្ចប់នៃវគ្គសិក្សា ។ គ្រូរក្សាតារាងនេះទុក ។

គ្រូពណ៌នា ប្រវត្តិសាស្ត្រកម្ពុជាប្រជាធិបតេយ្យ(១៩៧៥-១៩៧៧) ប្រាប់ទៅសិស្ស ហើយសួរថាតើសិស្សធ្លាប់អានសៀវភៅបែបនេះពីមុនមកទេ ។ គ្រូចង្អុលបង្ហាញថា សៀវភៅនេះរួមមានព្រឹត្តិការណ៍ប្រវត្តិសាស្ត្រដែលផ្អែកលើអ្នកដែលនៅរស់រានមានជីវិត ការស្រាវជ្រាវ ឯកសារយោង និងឯកសារដែលបានប្រមូលនិងចងក្រងដោយមជ្ឈមណ្ឌលឯកសារកម្ពុជា ដែលមានទីតាំងនៅក្នុងទីក្រុងភ្នំពេញ ។ គ្រូអានកថាមុខព្រា ដែលសរសេរដោយលោក ឆាន់ យុនាយកមជ្ឈមណ្ឌលឯកសារកម្ពុជា និងសេចក្តីថ្លែងអំណរគុណរបស់លោក ឌី ឌី អ៊ុន អ្នកនិពន្ធសៀវភៅប្រវត្តិសាស្ត្រនេះដើម្បីជាការចាប់ផ្តើមនៃមេរៀន និងបង្ហាញអំពីគោលបំណងគ្រួសារ នៃសៀវភៅប្រវត្តិសាស្ត្រ ។

គ្រូបង្ហាញរូបភាពនៅខាងក្នុងក្របសៀវភៅ (រូបភាពសោ និងច្រវាក់) ។ គ្រូសួរសិស្សថាតើរូបភាពនេះមានន័យចំពោះខ្លួនយ៉ាងដូចម្តេច? គ្រូសួរសំណួរដូចខាងក្រោម :

- ១) នៅពេលអ្នកសម្លឹងមើលរូបភាពនេះ តើវត្ថុអ្វីដែលអ្នកមើលឃើញដំបូងគេបង្អស់?
- ២) តើអ្នកគិតថា រូបភាពនេះគំណាង ឬបង្ហាញពីការទាក់ទងទៅនឹងរបបកម្ពុជាប្រជាធិបតេយ្យដូចម្តេចខ្លះ?
- ៣) ហេតុអ្វីបានជាមានការឃុំឃាំង?



- ៤) ហេតុអ្វីបានជាអ្នកគិតថាខ្មែរក្រហមធ្វើការយុំយ៉ាងមនុស្ស (ទាំងដួវកាយ ដួវចិត្ត និងស្មារតី) ?
- ៥) តើប្រជាជននាពេលបច្ចុប្បន្នរក្សាការចងចាំពីរយៈកាលនៃរបបខ្មែរក្រហមទុកដែរឬទេ?
- ៦) នៅពេលយើងលាក់ទុកអ្វីមួយនៅក្នុងចិត្ត តើមានអ្វីកើតឡើងខ្លះ?
- ៧) តើអ្នកគិតថាពូជៀតំណាងឬបង្ហាញអំពីអ្វី? (សេចក្តីប្រាថ្នាក្នុងការរត់គេចចេញឬអសមត្ថភាពក្នុងការស្វែងរកសេរីភាព ។ល ។)

**ការបង្រៀន (១៥-៤៥នាទី)**

គ្រូឱ្យសិស្សធ្វើការជាដៃគូ (សូមមើលផ្នែកទី៤ : ប្រភពធនធាននិងឯកសារយោង) ។ សិស្សម្នាក់ៗត្រូវបង្កើតតារាងបញ្ជីអំពីមូលហេតុនៃសារសំខាន់ក្នុងការសិក្សាប្រវត្តិសាស្ត្រកម្ពុជាប្រជាធិបតេយ្យ ។ បន្ទាប់មកសិស្សចែករំលែកមូលហេតុទាំងឡាយជាមួយដៃគូរបស់ខ្លួន ។

**សំយោគ (១៥-២៥នាទី)**

នៅចុងបញ្ចប់នៃសកម្មភាពធ្វើការជាដៃគូ សិស្សចែករំលែកនូវមូលហេតុរបស់ខ្លួនជាមួយសិស្សផ្សេងទៀតនៅក្នុងថ្នាក់ ។ នៅក្នុងដំណាក់កាលនេះ គ្រូវាយតម្លៃការយល់ដឹងនិងកម្រិតនៃការចាប់អារម្មណ៍ របស់សិស្សអំពីប្រធានបទនេះ ។



រូបទី១៨



# ជំពូក្នុង : សេចក្តីសង្ខេប



រូបទី១៩

## មេរៀនទី១ : អំណានជំពូក្នុង

### វត្ថុចំណង :

- ១) សិស្សកំណត់ព្រឹត្តិការណ៍សំខាន់ៗ នៅពេលខ្មែរក្រហមឡើងកាន់អំណាច ។
- ២) សិស្សពន្យល់អំពីមនោគមន៍វិជ្ជាកម្មុយនីស្តកម្ពុជានៅក្នុងរយៈកាលនោះ ។
- ៣) សិស្សពណ៌នាពីការមើលឃើញបទពិសោធន៍ផ្សេងៗក្នុងរយៈកាលនោះ ។
- ៤) សិស្សកំណត់និយមន័យនៃពាក្យនិងឈ្មោះសំខាន់ៗ ។

**សម្ភារៈទូទៅ :** សៀវភៅប្រវត្តិសាស្ត្រ តារាង K-W-L ក្នុងមេរៀនទី២ និងសៀវភៅលំហាត់ ។

### ពន្យល់ពាក្យនិងឈ្មោះសំខាន់ៗ :

កម្ពុជាប្រជាធិបតេយ្យ	អង្គការបដិវត្តន៍	ហេង ស៊ីន
ការដង្ហែស	ខ្មែរក្រហម	សីន សាន
លទ្ធិម៉ៅនិយម	ម៉ាក្សស៊ីននិយម	លទ្ធិលេនីននិយម
ការកេងប្រវ័ញ្ច	កម្មវិធីចម្រុះ	សមមិត្ត
បដិវត្តន៍	លន់ នល់	ធម្មានុរូប
អង្គការសហប្រជាជាតិ	មហាសន្និបាតអង្គការសហប្រជាជាតិ	ការប៉ះពាល់ដូរចិត្ត
សម្តេចព្រះ នរោត្តម សីហនុ	សាធារណរដ្ឋខ្មែរ	រដ្ឋាភិបាលចម្រុះត្រីភាគី
បក្សកុម្មុយនីស្តកម្ពុជា	សាធារណរដ្ឋប្រជាមានិតកម្ពុជា	

**លំនាំបង្រៀន**

**ការផ្ដើមបង្រៀន (៥-១០នាទី)**

មុនពេលចាប់ផ្ដើមមេរៀន គ្រូបង្ហាញពីវត្ថុបំណងមេរៀនសម្រាប់ថ្ងៃនេះនិងស្វែងយល់នូវអ្វីដែលសិស្សបានដឹងរួចហើយ អំពីប្រវត្តិសាស្ត្រកម្ពុជាប្រជាធិបតេយ្យនិងខ្មែរក្រហម ។ គ្រូបិទភាព K-W-L ក្នុងមេរៀនទី២នៅលើក្តារខៀន និងពិនិត្យមើលគ្រួសារឡើងវិញនូវអ្វីដែលសិស្សបានដឹងរួចហើយពីប្រវត្តិសាស្ត្រកម្ពុជាប្រជាធិបតេយ្យនិងខ្មែរក្រហម ។ បន្ទាប់មកគ្រូពិនិត្យមើលពាក្យ និងឈ្មោះសំខាន់ៗ នៅក្នុងជំពូកនៃសេចក្តីផ្ដើម ។

**ការបង្រៀន (១៥-៤៥នាទី)**

សិស្សអានដោយយកចិត្តទុកដាក់ និងកត់ត្រានូវការពិតសំខាន់ៗ នៅក្នុងជំពូកនៃសេចក្តីផ្ដើម ។ បន្ទាប់មកសិស្សអានអត្ថបទខាងក្រោមព្រាមព្រាម ឬដោយស្ងាត់ស្ងៀម ។ សិស្សត្រូវពិនិត្យមើលទស្សនៈរបស់អ្នកផ្តល់បទសម្ភាសន៍ ។ សិស្សត្រូវពិនិត្យមើល : តើបទពិសោធន៍ប្រការចងចាំផ្សេងៗ គ្នាមានអ្វីខុស? ហេតុអ្វីបានជាបទពិសោធន៍និងការចងចាំទាំងនេះខុសគ្នា? តើអ្វីដែលអាចពន្យល់ពីបទពិសោធន៍ផ្សេងៗ គ្នាទាំងនេះបាន?



រូបទី២០

សិស្សអានប្រវត្តិសង្ខេបរបស់ អៀង ធីរិទ្ធ នៅក្នុងសៀវភៅលំហាត់ ។

អៀង ធីរិទ្ធ ជាប្រពន្ធ របស់ អៀង សារី និងជាប្អូនស្រីរបស់ ខៀវ ប៉ុណ្ណារី ដែលជាប្រពន្ធ របស់ ប៉ុល ពត ។ អៀង ធីរិទ្ធ ត្រូវបានចាប់ខ្លួនជាមួយប្តីរបស់គាត់ អៀង សារី ក្រោមបទចោទប្រកាន់ទុក្រឹត្យកម្មប្រឆាំងនឹងមនុស្សជាតិ ។ គាត់ត្រូវបានចោទថាបានរៀបចំផែនការដឹកនាំសម្របសម្រួលនិងបញ្ជាឲ្យធ្វើវិសុទ្ធកម្មដ៏ធំធេង ក៏ដូចជាការសម្លាប់ក្រៅប្រព័ន្ធច្បាប់ និងការសម្លាប់សមាជិកបម្រើការនៅក្នុងក្រសួងសន្តិសុខកិច្ច ។

**សក្តិកម្មរបស់អ្នកនាំសំបុត្រម្នាក់របស់ អៀង ធីរិទ្ធ :**

ស្រ្តីក្មេងម្នាក់មកពីខេត្តតាកែវ បានក្លាយទៅជាអ្នកនាំសំបុត្ររបស់ អៀង ធីរិទ្ធ នៅក្នុងឆ្នាំ ១៩៧៦ ។ ទោះបីជាមានទំនាក់ទំនងការងារជិតស្និទ្ធយ៉ាងណាក៏ដោយ ក៏គាត់មិនដែលហ៊ានសម្តែងអាកប្បកិរិយាធម្មតាជាមួយ អៀង ធីរិទ្ធ ដែរ ហើយមិនដែលសួរនាំអំពីរឿងរ៉ាវផ្ទាល់ខ្លួនឡើយ ។ ទោះជាយ៉ាងនេះក្តី គាត់នៅតែចាត់ទុក អៀង ធីរិទ្ធ ថាជាមនុស្សល្អ គឺមិនមែនជាមនុស្សម្នាក់ដែលចិត្តអាក្រក់ ឬសាហាវនោះទេ តែជាមនុស្សម្នាក់ដែលមិនដែលដឹងឡើយសំឡេង តែងតែនិយាយដោយសម្តីផ្អែមល្អម និងអង្គុយក្បាល និងជាមនុស្សចិត្តទូលាយ ។ គាត់មិនជឿថា អៀង ធីរិទ្ធ ធ្លាប់សម្លាប់អ្នកណាម្នាក់ទេ ។ គាត់ក៏មិនជឿថា ប៉ុល ពត, នួន ជា, អៀង សារី ឬ ខៀវ សំផន ធ្លាប់សម្លាប់អ្នកណាម្នាក់ដោយផ្ទាល់ដៃនោះដែរ ។ គាត់ជឿថា ការសម្លាប់កើតមានឡើងតែនៅជនបទប៉ុណ្ណោះ ដែលប្រជាជនសម្លាប់គ្នាទៅវិញទៅមក គឺមិនមែននៅក្នុងទីក្រុងទេ ។ អៀង ធីរិទ្ធ មិនដែលនិយាយជាមួយគាត់អំពីការកំរាមកំហែងពីខ្មាំងនោះទេ ។ ចំណីអាហារមានគ្រប់គ្រាន់ ហើយរៀងរាល់ដប់ថ្ងៃម្តងមានបន្លែម ដូចជានំសាំរឹចឬអ្វីដែលផ្អែម ហើយមានកុនមើលទៀតផង ។ ជីវិតមានការ

សប្បាយរីករាយ ។

**សក្ខីកម្មរបស់ស្ត្រីម្នាក់មកពីខេត្តតាកែវ**

ស្ត្រីម្នាក់មកពីខេត្តតាកែវ ដែលបម្រើការជាពេទ្យទាហាននៅក្នុងមន្ទីរពេទ្យឯមករា ក្នុងទីក្រុងភ្នំពេញពីឆ្នាំ ១៩៧៧-១៩៧៨ មិនមានការចងចាំអ្វីទាំងអស់ពី អៀង ធីរិទ្ធ ប៉ុន្តែបានចងចាំថា មិត្តរួមការងារជាពេទ្យទាហានរបស់ គាត់ត្រូវបាននាំយកទៅសម្លាប់ ដែលនៅចុងឆ្នាំ១៩៧៧ និងក្នុងឆ្នាំ១៩៧៨ គឺជាពេលដែលមានការបាត់ខ្លួនច្រើនជាងគេ បង្អស់ ។ គាត់បានអះអាងថា ជនរងគ្រោះភាគច្រើនមកពីខេត្តតាកែវ ហើយត្រូវបានចោទប្រកាន់ថាជាជនក្បត់ ព្រោះ មានទំនាក់ទំនងជិតស្និទ្ធជាមួយ “យួន” ប៉ុន្តែតាមការពិតត្រូវបាននាំយកទៅបាត់ដោយសារតែលួចមន្ត្រី ត្រូវបានរឹតបន្ត អាហារមិនគ្រប់គ្រាន់ ឬលួចស្រឡាញ់គ្នាជាដើម ។ គោលបំណងហាក់ដូចជាដើម្បីបំបាត់ចោលនូវជាតិខ្មែរតែម្តង ។ គាត់ និយាយថាជនរងគ្រោះត្រូវបាននាំយកទៅមន្ទីរស-២១ ។

**សេចក្តីដកស្រង់ចេញពីអត្ថបទរបស់ ឆាន់ យុ កម្រោងសំខាន់ៗ២ របស់មជ្ឈមណ្ឌលឯកសារកម្ពុជា ទស្សនាវដ្តីស្វែងរកការពិត ទំព័រ២-៥ (ឆមាសទី១ ឆ្នាំ២០០៩)**

ក្នុងរយៈពេលជិត៤ឆ្នាំ របបនេះទទួលខុសត្រូវចំពោះការស្លាប់ជីវិតមនុស្សប្រមាណ២លាននាក់ ឬជាន់១ភាគ៤ នៃប្រជាជនកម្ពុជាទាំងមូល ។ ប៉ុន្តែអ្វីដែលធ្វើឱ្យប្រមូលឯកសារពីទម្រង់កម្មទាំងនោះគឺច្រើនជាងចំនួនជនរងគ្រោះទាំងនេះ ដែលមានតួលេខមិនច្បាស់លាស់ទៅទៀត ។ សេចក្តីរន្ធត់ក្នុងរបបកម្ពុជាប្រជាធិបតេយ្យក៏ជារឿងរ៉ាវដ្ឋានមួយដែរ ។ ខ្ញុំគឺជាក្មេងម្នាក់នៅក្នុងរយៈពេលនោះ ហើយទទួលរងគ្រោះដូចប្រជាជនដទៃទៀតដែរ ។ នៅពេលខ្ញុំបេះត្រកូនឲ្យបងស្រី របស់ខ្ញុំដែលមានផ្ទៃពោះ និងអត់ឃ្នាន ខ្ញុំត្រូវបានចោទប្រកាន់ថាជាទម្រង់ជន ។ ខ្ញុំត្រូវបានវាយនឹងពូថៅ រុញដួលទៅលើដី និងចាប់ចង ។ ឈ្មួញម្នាក់ខ្ញុំនៅក្នុងកុកអស់រយៈពេលជាច្រើនសប្តាហ៍ ។ ម្តាយរបស់ខ្ញុំមិនហ៊ានយំទេ នៅពេលគាត់ដឹងថា កម្មាភិបាលកំពុងតែវាយដំខ្ញុំ ព្រោះខ្មែរក្រហមបានចាត់ទុកថា ការសម្តែងសេចក្តីសោកសៅ ក៏ជាអំពើទម្រង់កម្មមួយដែរ ។ បងស្រីរបស់ខ្ញុំម្នាក់ទៀតស្លាប់ដោយសារគាត់មិនមានអាហារហូបគ្រប់គ្រាន់នៅពេលខ្មែរក្រហមចោទប្រកាន់គាត់ពីបទ លួចម្ហូបបន្តិចបន្តួច គាត់បានបដិសេធការចោទប្រកាន់នេះ ។ ខ្មែរក្រហមបានសម្លាប់គាត់ដោយសារតែកម្មាភិបាល ខ្មែរក្រហមទាំងនេះមិនជឿគាត់ ។ ខ្ញុំមានសំណាងល្អ ។ ខ្ញុំបានរួចរស់ជីវិតពីរយៈពេលដ៏យោរយៅនោះ ។



រូបទី២៦

**សេចក្តីដកស្រង់ចេញពីអត្ថបទរបស់ សោម ប៊ុនថន \*កម្មាភិបាលខ្មែរក្រហមក៏ជាមនុស្សអាក្រក់ឬ?\***  
**ទស្សនវដ្តស្វែងរកការពិត ទំព័រ៥-៧ (ឆមាសទី៣ ឆ្នាំ២០០៨)**

នៅឆ្នាំ១៩៦៥ ប៉ូច ត្រូវបានបំប្លែងជាសង្ឃនៅវត្តតាំងខ្មៅដើម្បីសិក្សាអំពីពុទ្ធសាសនា ។ ២ ឆ្នាំក្រោយមក ប៉ូច បានសឹកមកវិញ ។ នៅឆ្នាំ១៩៧១ បន្ទាប់ពីបានឮសេចក្តីអំពាវនាវរបស់សម្តេចព្រះ នរោត្តម សីហនុ ឲ្យចូលព្រៃម៉ាកិន និង ចូលរួមការតស៊ូដើម្បីរំដោះប្រទេសពីរបប លន់ នល់ ប៉ូច បានស្ម័គ្រចិត្តចូលបម្រើកងទ័ពរណសិរ្សរួមជាតិកម្ពុជា ។ ប៉ូច ទទួលខុសត្រូវអប់រំអ្នកដែលមកពីទីក្រុង អំពីនយោបាយបដិវត្តន៍ និងទទួលខុសត្រូវទៅលើការដលិតអាហារសម្រាប់ ប្រជាជន ។ ប៉ូច បានរំពឹងថា នៅថ្ងៃមួយនៅពេលដែលកងកម្លាំងខ្មែរក្រហមនិងទាហាន លន់ នល់ កំពុងច្បាំងគ្នា ក្មេងស្រី តូចម្នាក់ និងស្ត្រីម្នាក់ឈ្មោះ ម៉ុ ដែលកំពុងតែស្វែងរកបងប្អូន ត្រូវកងទ័ពខ្មែរក្រហមចាប់ខ្លួនបាន ។ ដោយសារតែគាត់ធ្លាប់ រស់នៅក្នុងតំបន់ខ្វែង (លន់ នល់) គាត់ត្រូវបានចោទប្រកាន់ថា ជាជនបង្កប់ក្នុងតំបន់រំដោះ ។ ដោយ ប៉ូច ធ្លាប់ស្គាល់អ្នក ទាំងពីរ និងដឹងថាគាត់នឹងត្រូវទទួលទារុណកម្មឃោរឃៅ ដោយហេតុនេះ គាត់បានទៅធានាអ្នកទាំងពីរ ។

បន្ទាប់ពីជ័យជម្នះនៅឆ្នាំ១៩៧៥ អង្គការបានតែងតាំង ប៉ូច ជាគណៈស្រុករងនៃស្រុកស្អាត ដែលទទួលមើល ការខុសត្រូវលើកសិករ ។ ៧ខែក្រោយមក អង្គការបានបញ្ជូន ប៉ូច ទៅស្រុកតាំងកោក តំបន់៤២ នៃភូមិភាគកណ្តាល ។ ទោះបីជាអង្គការបានឲ្យ ប៉ូច កត់ឈ្មោះអ្នក១៧មេសា ដែលល្អចង់ទ្រង់និងអង្គរ ឬអ្នកដែលមកធ្វើការមិនទៀងទាត់ក៏ដោយ ក៏ ប៉ូច មិនដែលរាយការណ៍ឈ្មោះអ្នកទាំងនោះទៅកម្មាភិបាលថ្នាក់តំបន់ ឬកម្មាភិបាលថ្នាក់មជ្ឈមដែរ ។ ដោយសារ ប្រជាជនត្រូវបានជម្លៀសមកពីកន្លែងផ្សេងៗគ្នា គាត់មិនអាចបែងចែកសារវត្តារប្រជាជនទាំងនោះច្បាស់លាស់ទេ ហើយ មានការភ័យខ្លាចចំពោះការចោទប្រកាន់មនុស្សគ្មានទោសព្រៃ ។ ជាលទ្ធផល តួនាទីរបស់ ប៉ូច ត្រូវបានទម្លាក់មកជា អនុប្រធានវិញ ។

នៅឆ្នាំ១៩៧៨ ខណៈពេលដែល ប៉ូច កំពុងតែច្បាំងនៅលើសមរម្យ ប៉ូច បានជាន់មិនដុះ ដាច់ជើងម្ខាង ។ បន្ទាប់ ពីជាពីរបួសវិញ គាត់ត្រូវបានចាត់តាំងទៅគ្រប់គ្រងគ្រួសារកងទ័ពខ្មែរក្រហមចំនួន១៧គ្រួសារ ។ នៅចុងបញ្ចប់ មេបញ្ជាការរបស់គាត់ត្រូវកងកម្លាំងរដ្ឋាភិបាលចាប់ខ្លួនបាន ដូច្នោះ ប៉ូច បានរត់គេចចេញទៅរស់នៅជាមួយអ្នកភូមិ ។ ដោយសារ ប៉ូច បានធ្វើអំពើល្អ ប្រជាជនមួយចំនួនបានឲ្យអង្គរ ត្រីភ្លើង ហើយបានជួយលាក់ប្រវត្តិរូបជាអតីតកម្មាភិបាល ខ្មែរក្រហមឲ្យគាត់ទៀត ។ រហូតមកដល់ពេលបច្ចុប្បន្ន អ្នកភូមិនៅស្រុកបារាយណ៍និងស្រុកតាំងកោកនៅតែមកលេង គាត់ម្តងម្កាលដែរ ។

**កំណត់ចំណាំសម្រាប់គ្រូ : គោលបំណងនៃសកម្មភាពនេះមានពីរយ៉ាង :**

ទីមួយ គ្រូត្រូវបានលើកទឹកចិត្តឲ្យដឹកនាំសិស្សក្នុងការពិនិត្យមើលថា ប្រវត្តិសាស្ត្រកើតឡើងតាមរយៈសាច់ រឿង បទពិសោធន៍ និងការបកស្រាយផ្សេងៗគ្នាជាច្រើន ។ គ្រូអាចឲ្យសិស្សប្រៀបធៀបសាច់រឿង ១) អ្នករត់សំបុត្រ របស់ អៀង ធីរិទ្ធ ២) ស្ត្រីមកពីខេត្តតាកែវ ៣) អត្ថបទរបស់ លោក ឆាន់ យុ និង ៤) រឿងរ៉ាវរបស់ ប៉ូច ។ តើរឿងរ៉ាវ ផ្សេងគ្នាទាំងនេះបង្ហាញអ្វីខ្លះពីការសិក្សាប្រវត្តិសាស្ត្រ ។ គ្រូអាចលើកជាសំណួរនេះឡើង និងដឹកនាំសិស្សឲ្យមើលឃើញ ចំណុចរួម ដែលថាមិនមានប្រវត្តិសាស្ត្រដាច់ខាតតែមួយនោះទេ ។ ដុយទៅវិញ សិស្សត្រូវរៀនប្រវត្តិសាស្ត្រក្នុងលក្ខណៈជា បណ្តុំនៃបទពិសោធន៍និងទស្សនៈផ្សេងៗគ្នា ។ ជួនកាលអាចមានទស្សនៈផ្សេងគ្នាទៅលើអ្វីដែលបានកើតឡើងនិងមូលហេតុ ។



ទីពីរ ក្រុមអាចណែនាំឲ្យសិស្សពិនិត្យមើលថា តើបទពិសោធន៍ទាំងនេះខុសគ្នារបៀបណា និងថា តើបទពិសោធន៍ទាំងនេះជួយដល់សិស្សដូចម្តេចខ្លះ ក្នុងការស្វែងយល់ពីនិយមន័យនៃ «ជនរងគ្រោះ» និង «ជនដៃដល់» ។ ខ្លាហារណ៍ តើអ្នករត់សំបុត្ររបស់ អៀង ធីរិទ្ធ គឺជា «ជនដៃដល់ដែរឬទេ?» តើអ្វីទៅជានិយមន័យនៃ «ជនដៃដល់» ។ ដើម្បីកំណត់ មនុស្សម្នាក់ថាជា «ជនដៃដល់» តើមនុស្សម្នាក់នោះត្រូវតែធ្វើទុក្ខទោសទៅលើអ្នកដទៃផ្សេងទៀតដោយផ្ទាល់ឬយ៉ាងណា?

**សំយោគ (១៥-២៥នាទី)**

ក្រុមពិនិត្យមើលការគិតរបស់សិស្សនិងសួរសំណួរណែនាំខាងក្រោមទៅសិស្សទាំងអស់នៅក្នុងថ្នាក់ដើម្បីវាយតម្លៃនិងសង្ខេបការសិក្សារបស់សិស្ស ។

**សំណួរណែនាំនិងចម្លើយ**

១) តើខ្មែរក្រហមកាន់កាប់ប្រទេសកម្ពុជានៅពេលណា? **ថ្ងៃទី១៧ មេសា ១៩៧៥ ។**

២) ហេតុអ្វីបានជាអ្នកគិតថា ខ្មែរក្រហមបង្ខំប្រជាជនប្រមាណ២លាននាក់ឲ្យចាកចេញពីរដ្ឋធានីភ្នំពេញ? **ក្រុមមិនត្រូវផ្តល់ចម្លើយឲ្យសិស្សទេ ។ ដុយទៅវិញ ក្រុមរលើកទឹកចិត្តសិស្សឲ្យពិចារណាអំពីមូលហេតុដែលខ្មែរក្រហមធ្វើបែបនេះ ។**

៣) តើជីវិតមនុស្សដែលស្លាប់នៅក្រោមរបបខ្មែរក្រហមប្រហែលប៉ុន្មាននាក់? **ចន្លោះពី១,៧ទៅ២លាននាក់ ។**

៤) តើហេតុអ្វីបានជាអ្នកគិតថា ខ្មែរក្រហមចង់ប្រែក្លាយប្រទេសកម្ពុជាឲ្យទៅជាសង្គមដទៃនិងគ្មានវណ្ណៈ? **ក្រុមមិនត្រូវផ្តល់ចម្លើយឲ្យសិស្សនៅពេលនេះទេ ។ ក្រុមរលើកទឹកចិត្តសិស្សឲ្យពិចារណាអំពីមូលហេតុដែលខ្មែរក្រហមធ្វើបែបនេះ ។**

៥) ប្រសិនបើប្តីប្រពន្ធនិងផ្សារសេរីត្រូវបានលុបបំបាត់ តើអ្នកគិតថាជីវិតពេលបច្ចុប្បន្ននឹងទៅយ៉ាងណា? **ក្រុមមិនត្រូវផ្តល់ចម្លើយឲ្យសិស្សនៅពេលនេះទេ ។ ក្រុមរលើកទឹកចិត្តសិស្សឲ្យពិចារណាអំពីផលប៉ះពាល់នៃអំពើបែបនេះមកលើជីវិតរស់នៅរបស់ខ្លួនពេលបច្ចុប្បន្ន ។ ចម្លើយរបស់សិស្សអាចខុសៗគ្នា ។**

៦) ប្រសិនបើសាលារៀនត្រូវបានលុបបំបាត់ តើអ្នកគិតថាជីវិតនឹងទៅយ៉ាងណា? **ក្រុមមិនត្រូវផ្តល់ចម្លើយឲ្យសិស្សនៅពេលនេះទេ ។ ក្រុមរលើកទឹកចិត្តសិស្សឲ្យពិចារណាអំពីផលប៉ះពាល់នៃអំពើបែបនេះមកលើជីវិតរស់នៅរបស់ខ្លួនពេលបច្ចុប្បន្ន ។ ចម្លើយរបស់សិស្សអាចខុសៗគ្នា ។**

៧) ប្រសិនបើទ្រព្យសម្បត្តិឯកជនត្រូវបានលុបបំបាត់ តើអ្នកគិតថាជីវិតនឹងទៅយ៉ាងដូចម្តេច? **ក្រុមមិនត្រូវផ្តល់ចម្លើយឲ្យសិស្សនៅពេលនេះទេ ។ ក្រុមរលើកទឹកចិត្តសិស្សឲ្យពិចារណាអំពីផលប៉ះពាល់នៃអំពើបែបនេះមកលើជីវិតរស់នៅរបស់ខ្លួនពេលបច្ចុប្បន្ន ។ ចម្លើយរបស់សិស្សអាចខុសៗគ្នា ។**

៨) ប្រសិនបើសម្លៀកបំពាក់ស៊ីវិលយោធាមែកប្រទេសត្រូវបានលុបបំបាត់ តើអ្នកគិតថាជីវិតនឹងទៅយ៉ាងដូចម្តេច? **ក្រុមមិនត្រូវផ្តល់ចម្លើយឲ្យសិស្សនៅពេលនេះទេ ។ ក្រុមរលើកទឹកចិត្តសិស្សឲ្យពិចារណាអំពីផលប៉ះពាល់នៃអំពើបែបនេះមកលើជីវិតរស់នៅរបស់ខ្លួនពេលបច្ចុប្បន្ន ។ ចម្លើយរបស់សិស្សអាចខុសៗគ្នា ។**

៩) ប្រសិនបើការគោរពជំនឿសាសនានិងវប្បធម៌ប្រពៃណីខ្មែរត្រូវបានលុបបំបាត់ តើអ្នកគិតថាជីវិតនឹងទៅយ៉ាងដូចម្តេច? **ក្រុមមិនត្រូវផ្តល់ចម្លើយឲ្យសិស្សនៅពេលនេះទេ ។ ក្រុមរលើកទឹកចិត្តសិស្សឲ្យពិចារណាអំពីផលប៉ះពាល់**

**នៃអំពើបែបនេះមកលើជីវិតរស់នៅរបស់ខ្លួននាពេលបច្ចុប្បន្ន ។ ចម្លើយរបស់សិស្សអាចខុសៗគ្នា ។**

១០) តើអ្នកគិតថា ហេតុដូចម្តេចបានដរាបបែបនេះហាមប្រាមមិនឲ្យមានការប្រមូលផ្តុំគ្នាឬការពិភាក្សាជាសាធារណៈ? **គ្រូមិនត្រូវផ្តល់ចម្លើយទៅឲ្យសិស្សនៅពេលនេះទេ ។ គ្រូត្រូវលើកទឹកចិត្តសិស្សឲ្យពិចារណាអំពីផលប៉ះពាល់នៃអំពើបែបនេះមកលើជីវិតរស់នៅរបស់ខ្លួននាពេលបច្ចុប្បន្ន ។ ចម្លើយរបស់សិស្សអាចខុសៗគ្នា ។**

១១) ពណ៌នាអំពីទំនាក់ទំនងរវាងកម្ពុជានិងវៀតណាមនៅចុងឆ្នាំ១៩៧៧ ។ **ទំនាក់ទំនងរវាងប្រទេសទាំងពីរក្លាយទៅជាសង្គ្រាមនឹងគ្នា ។**

១២) តើរបបនេះផ្តល់ផលប៉ះពាល់មកលើសង្គមកម្ពុជានាពេលបច្ចុប្បន្នអ្វីខ្លះ? **គ្រូមិនត្រូវផ្តល់ចម្លើយឲ្យសិស្សនៅពេលនេះទេ ។ គ្រូត្រូវលើកទឹកចិត្តសិស្សឲ្យពិចារណាអំពីផលប៉ះពាល់នៃអំពើបែបនេះមកលើជីវិតរស់នៅរបស់ខ្លួននាពេលបច្ចុប្បន្ន ។ ចម្លើយរបស់សិស្សអាចខុសៗគ្នា ។**

១៣) មើលរូបភាពនៅក្នុងទំព័រទី១ នៃជំពូក១ ដែលមានចំណងជើងថា “ក្រុមយុវជននិងយុវនារីនៅក្នុងសន្និសីទមួយក្នុងខេត្តសៀមរាបនាថ្ងៃទី២៣ ខែមីនា ឆ្នាំ១៩៧៣” ។ ដោយសម្លឹងមើលទៅលើរូបភាព និងមិនបញ្ចេញយោបល់អ្វីទាំងអស់ តើអ្នកសង្កេតឃើញនៅក្នុងរូបភាពមានអ្វីខ្លះ? តើរូបភាពនេះ បង្រៀនអ្នកអំពីមនោគមន៍វិជ្ជារបស់ខ្មែរក្រហមអ្វីខ្លះ? តើអ្នកគិតថា យុវជនក្មេងៗទាំងនេះកំពុងធ្វើអ្វីនៅក្នុងសន្និសីទនោះ? **មិនមានចម្លើយត្រូវឬខុសទេសម្រាប់សំណួរនេះ ។ ចម្លើយអាចជា : មនុស្សជាច្រើនស្ងៀមស្ងៀមកំពុងពិចារណាខ្មៅ ។ នារីភាគច្រើនកាត់សក់ខ្លី ។**

១៤) សូមមើលរូបភាពនៅលើទំព័រទី១ ប្រសិនបើអ្នកនៅក្នុងហ្វូងមនុស្សនោះ តើអ្នកមានអារម្មណ៍ដូចម្តេច? **មិនមានចម្លើយត្រូវឬខុសទេសម្រាប់សំណួរនេះ ។**

# ជំពូក្រាម ២ : តើខ្មែរក្រហមជាអ្នកណា? តើខ្មែរក្រហមធ្វើអ្វីក្នុងអំឡុងពេលដោយធប្រឈំណា?



រូបទី២២

## មេរៀនទី១ : អំណាចជំពូក្រាម ២

### វត្តមាន

- ១) សិស្សទទួលបានចំណេះដឹងអំពីប្រវត្តិសាស្ត្រនៃរបបកម្ពុជាប្រជាធិបតេយ្យ ។
- ២) សិស្សពណ៌នាអំពីអ្នកដែលដើរតួនាទីសំខាន់នៅក្នុងការដណ្តើមកាន់កាប់ប្រទេសកម្ពុជា នៅឆ្នាំ១៩៧៥ ។
- ៣) សិស្សកំណត់និយមន័យនៃពាក្យនិងឈ្មោះសំខាន់ៗ ។

**សម្ភារៈទប់ទល់ :** សៀវភៅប្រវត្តិសាស្ត្រ និងសៀវភៅលំហាត់ ។

**ពន្យល់ពាក្យនិងឈ្មោះសំខាន់ៗ :**

អាណានិគមបារាំង	ឥណ្ឌូចិន	លេខាធិការ
រណសិរ្សឯកភាព៧ស្សុរៈ (ខ្មែរ៧ស្សុរៈ)	ស៊ីង ធីកមិញ	ហូ ជីមិញ
ចាន់ សម័យ	និរទេស	រត់ចោលជួរ
អ្នកជាតិនិយម	បញ្ញវន្ត	សកម្មជន
សាឡុត ស (ប៉ុល ពត)	សុន សេន	ជននៅក្នុងទប់តូម

រូបទី២៣



foto: boeren en arbeiders: allen strijden voor de bevrijding van cambodja  
 Ierland - cambodj.  
 giro 3103100 t.n.v.  
 te beuningen (gld)

ខៀវ សំផន

កសិករ

សក្តិភូមិនិយម

គណៈកម្មាធិការមជ្ឈិម

ស៊ីវិល ហេង

បក្សកុម្មុយនីស្តកម្ពុជា

សង្គមរាស្ត្រនិយម

**លំនាំបង្រៀន**

**ការផ្ដើមបង្រៀន (៥-១០ឆ្នាំ)**

មុនពេលចាប់ផ្ដើមមេរៀន គ្រូបង្ហាញពីវត្ថុបំណងនៃមេរៀនសម្រាប់ថ្ងៃនេះ ។ គ្រូឲ្យសិស្សពិភាក្សាពីអ្វីដែលសិស្សបានដឹងអំពីរបបខ្មែរក្រហម និងពិភាក្សាពាក្យនិងឈ្មោះ នៅក្នុងជំពូក២ ។

**ការបង្រៀន (១៥-៤៥ឆ្នាំ)**

សិស្សអានមេរៀនដោយយកចិត្តទុកដាក់និងកត់ត្រានូវការពិតសំខាន់ៗ នៅក្នុងជំពូក២ ។ សិស្សសរសេរនៅក្នុងសៀវភៅលំហាត់ដើម្បីបង្ហាញពីការសិក្សារបស់ខ្លួន ។

អៀង សារី

អ្នកមូលធននិយម

នួន ជា

រៀតមិញ

កម្មាភិបាល

បក្សកុម្មុយនីស្តឥណ្ឌូចិន

កែ មាស

សោ ភឹម

កិច្ចព្រមព្រៀងក្រុងហ្សឺណែវ

រដ្ឋសភា

ទូ សាមុត

បក្សប្រជាជនបដិវត្តន៍ខ្មែរ



**សំយោគ (១៥-២៥នាទី)**

គ្រួសារសំណួរណែនាំជាមួយសិស្សនៅក្នុងថ្នាក់ទាំងអស់ ដើម្បីវាយតម្លៃនិងសង្ខេបការសិក្សារបស់សិស្ស ។

**សំណួរណែនាំនិងចម្លើយ**

១) ហេតុអ្វីបានជាបលនកម្មយន្តនៅកម្ពុជាសហការជាមួយរៀនណាម? **ដើម្បីកសិប្រឆាំងនឹងបារាំង ។**

២) នៅខែមេសាឆ្នាំ១៩៥០ គណៈប្រតិភូបលនកម្មយន្តចំនួន២០០ នាក់នៅកម្ពុជា បានមកជួបជុំគ្នានៅខេត្តកំពតនិងបង្កើតជាក្រុមមួយ ។ តើក្រុមនោះមានឈ្មោះអ្វី? **រណសិរ្សឯកភាពឥស្សរៈ ឬខ្មែរឥស្សរៈ ។**

៣) តើមេដឹកនាំនៃក្រុមនេះជាអ្នកណា? **សឹង ឡឹកមិញ ហៅ អាចារ្យមៀន ។**

៤) តើមនោគមន៍វិជ្ជារបស់ក្រុមនេះគឺជាអ្វី? **ម៉ាក្ស-លេនីន ។**

៥) តើសមាជិកសម្ងាត់នៃគណៈកម្មាធិការមជ្ឈិមបក្សប្រជាជនបដិវត្តន៍ខ្មែរមានអ្នកណាខ្លះ? (ឲ្យឈ្មោះចំនួន៤)  
**សឹង ឡឹកមិញ, ស៊ីវ ហេង, ទូ សាមុត (ហៅអាចារ្យសុខ), ចាន់ សម័យ ។**

៦) នៅឆ្នាំ១៩៥៥ តើគណបក្សណាឈ្នះបានកៅអីទាំងអស់នៅក្នុងរដ្ឋសភា? **គណបក្សសន្តិសុខស្រ្តីនិយម ។**

៧) នៅចន្លោះឆ្នាំ១៩៥០ និងឆ្នាំ១៩៥៧ តើក្នុងបក្សប្រជាជនបដិវត្តន៍ខ្មែរមានអ្វីកើតឡើងខ្លះ? **យោធិកម្មសម្តីរបស់ ប៉ុល ពត ពីឆ្នាំ១៩៥៥ដល់ឆ្នាំ១៩៥៧ សមាជិកបក្សប្រជាជនបដិវត្តន៍ខ្មែរប្រហែលកៅសិបភាគរយត្រូវបានចាប់ខ្លួននិងសម្លាប់ ។ រហូតមកដល់ដើមឆ្នាំ១៩៦០ មានតែកម្មាភិបាលបក្សប្រហែល៨០០ នាក់ និងសាខាបក្ស២នៅជនបទតែប៉ុណ្ណោះ ដែលនៅមានសកម្មភាព និងដំណើរការពេញលេញ ។ បញ្ហានេះកើតឡើងមួយផ្នែកដោយសារតែស៊ីវ ហេង បានចុះចូលជាមួយរាជរដ្ឋាភិបាលរបស់សម្តេចព្រះ នរោត្តម សីហនុ នៅក្នុងឆ្នាំ១៩៥៧ ។**

៨) តើសាខាបក្សនៅជនបទចំនួន២ដែលនៅមានដំណើរការពេញលេញនៅឡើយ នៅឆ្នាំ១៩៦០ មានអ្វីខ្លះ? **ភូមិភាគបូព៌ ដែលមានមូលដ្ឋាននៅខេត្តកំពង់ចាម (ដឹកនាំដោយ សោ ភឹម) និងភូមិភាគនិរតីដែលមានមូលដ្ឋាននៅក្នុងខេត្តតាកែវ (ដឹកនាំដោយ ឈិត ជឿន ហៅភាម៉ុក) ។**

៩) នៅឯកិច្ចប្រជុំមហាសន្និបាតសម្ងាត់របស់បក្សប្រជាជនបដិវត្តន៍ខ្មែរពីថ្ងៃទី២៨-៣០ ខែកញ្ញា ឆ្នាំ១៩៦០ តើមានអ្វីកើតឡើងខ្លះ? **មានសមាជិកចំនួន៧នាក់ពីសាខាបក្សនៅទីក្រុង និង១៤នាក់ ពីសាខាបក្សនៅជនបទ បានមកជួបប្រជុំគ្នានៅក្នុងស្ថានីយ៍រថភ្លើងក្នុងទីក្រុងភ្នំពេញ ។ មហាសន្និបាតបានរៀបចំបក្សសាជាថ្មី បង្កើតមាគីនយោបាយថ្មីនិងប្តូរឈ្មោះបក្សទៅជាបក្សពលករកម្ពុជា ។ ទូ សាមុត ក្លាយជាលេខាបក្ស ហើយ នួន ជា ក្លាយជាអនុលេខាបក្ស ។ ប៉ុល ពត គឺជាអនុលេខាបក្សទី២នៅក្នុងឆ្នាំ១៩៦១ ។**

១០) បន្ទាប់ពី ប៉ុល ពត ត្រូវបានតែងតាំងជាលេខាបក្ស តើប្រទេសចំនួន២ដែលគាត់បានធ្វើដំណើរទៅទស្សនកិច្ចដើម្បីពិភាក្សាការងារ មានប្រទេសណាខ្លះ? **ប្រទេសចិន និងប្រទេសរៀនណាម ។**

១១) ហេតុអ្វីបានជា ប៉ុល ពត ផ្លាស់ប្តូរឈ្មោះបក្សទៅជាបក្សកុម្មុយនិស្តកម្ពុជានៅឆ្នាំ១៩៦៦? **គាត់ចង់បន្ថយអទិពលរបស់រៀនណាមនិងរឹតបំណងមិត្តភាពជាមួយចិន ។ គាត់ធ្វើការផ្លាស់ប្តូរនេះ ដើម្បីដាក់បក្សកម្ពុជាឲ្យនៅលើបក្សរៀនណាម ។**

១២) នៅខែមីនា ឆ្នាំ១៩៧០ តើអ្នកណាដែលធ្វើរដ្ឋប្រហារបានសម្រេចក្នុងការទម្លាក់សម្តេចព្រះ នរោត្តម

សំហុត ចេញពីតំណែងប្រមុខរដ្ឋ? សេនាប្រមុខ លន់ នល់ និងសហការីរបស់គាត់ ដែលនិយមសហរដ្ឋអាមេរិក ។

១៣) តើឈ្មោះដើមរបស់ ប៉ុល ពត គឺអ្វី? សាឡុត ស ។

១៤) តើ ប៉ុល ពត ក្លាយជាសមាជិកបក្សកុម្មុយនីស្តនៅឯណា? ទីក្រុងប៉ារីស ប្រទេសបារាំង ។

១៥) តើ ប៉ុល ពត ក្លាយទៅជានាយករដ្ឋមន្ត្រីរបស់កម្ពុជាប្រជាធិបតេយ្យនៅពេលណា? ១៩៧៦ ។

១៦) តើ ប៉ុល ពត លាលែងចេញពីតំណែងនៅពេលណា? ១៩៧៩ ។

១៧) តើ ប៉ុល ពត ស្លាប់នៅថ្ងៃណា? ថ្ងៃទី១៥ ខែមេសា ឆ្នាំ១៩៧៨ ។

១៨) ក្នុងកំឡុងពេលនៃរបបកម្ពុជាប្រជាធិបតេយ្យ តើតួនាទីរបស់ នួន ជា ដូចដែលបានបង្ហាញនៅក្នុងអត្ថបទ មានអ្វីខ្លះ? ប្រធានសភាតំណាងប្រជាជនកម្ពុជា អនុលេខានៃគណៈកម្មាធិការមជ្ឈឹម និងគណៈអចិន្ត្រៃយ៍បក្ស ។ គាត់ក៏ ដើរតួនាទីសំខាន់នៅក្នុងបញ្ហាសន្តិសុខជាតិនិងជាសមាជិកខ្ពស់ជាងគេថ្នាក់ទី២ នៅក្នុងជួរកម្ពុជា ។

១៩) តើ នួន ជា ចុះចូលជាមួយរាជរដ្ឋាភិបាលកម្ពុជានៅពេលណា? ១៩៧៨ ។

២០) តើរដ្ឋាភិបាលនិរទេសដែលសម្តេចព្រះ នរោត្តម សីហនុ បង្កើតឡើងបន្ទាប់ពីព្រះអង្គត្រូវបានទម្លាក់ចេញ ពីតំណែង មានឈ្មោះថាអ្វី? រាជរដ្ឋាភិបាលប្រជាជនកម្ពុជា ។

២១) តើប្រទេសណាខ្លះគាំទ្រខ្មែរក្រហម នៅក្នុងការភ្ជួរដើម្បីដណ្តើមកាន់កាប់អំណាច? ចិន និងវៀតណាម ។

២២) តើកងកម្លាំងយោធារបបទេសណាខ្លះដែលបានចូលមកក្នុងប្រទេសកម្ពុជាក្នុងឆ្នាំ១៩៧០? កងកម្លាំង កុម្មុយនីស្តវៀតណាម និងកងកម្លាំងសហរដ្ឋអាមេរិក (ចូលក្នុងរយៈពេលខ្លី) ។

២៣) ពីខែមករា ដល់ខែសីហា ឆ្នាំ១៩៧៣ តើរបបសាធារណរដ្ឋខ្មែរត្រូវបានជួយទ្រទ្រង់ដោយប្រទេសណា? សហរដ្ឋអាមេរិក ។ ជំនួយសហរដ្ឋអាមេរិកត្រូវបានបញ្ឈប់ដល់ថ្ងៃចុងក្រោយនៃរបបសាធារណរដ្ឋខ្មែរ ។

២៤) សហរដ្ឋអាមេរិកបានទម្លាក់គ្រាប់បែកប្រមាណកន្លះលានគោនមកលើកម្ពុជា ។ តើការទម្លាក់គ្រាប់បែក នោះមានផលប៉ះពាល់ទៅលើក្រុមខ្មែរក្រហមដូចម្តេចខ្លះ? ការទម្លាក់គ្រាប់បែកនេះបានពន្យារជោគជ័យរបស់ខ្មែរក្រហម បាន២ឆ្នាំ ។

២៥) តើការទម្លាក់គ្រាប់បែករបស់សហរដ្ឋអាមេរិក មានផលប៉ះពាល់មកលើប្រជាជនកម្ពុជាដូចម្តេចខ្លះ? ការទម្លាក់គ្រាប់បែកនេះបានសម្លាប់ប្រជាជនកម្ពុជាប្រមាណ៣សែននាក់ ។ មនុស្សជាច្រើនត្រូវបានបំផ្លាញសមាជិក គ្រួសាររបស់ខ្លួន ហើយភាគច្រើនបានចូលរួមជាមួយខ្មែរក្រហមដែលជាវិធីមួយក្នុងការជំរុញទៅនឹងរដ្ឋាភិបាលរបស់ លោកសេនាប្រមុខ លន់ នល់ ដែលគាំទ្រដោយសហរដ្ឋអាមេរិក ។

២៦) តើមានអ្វីកើតឡើងចំពោះទីប្រឹក្សារវៀតណាមភាគច្រើន ដែលបន្តស្ថិតនៅកម្ពុជាដើម្បីជួយថ្នាក់ដឹកនាំ បក្សកុម្មុយនីស្តកម្ពុជា? ទីប្រឹក្សាភាគច្រើនត្រូវបានឃោរឃៅដោយចាប់ពីឆ្នាំ១៩៧៣ ។

**មេរៀនទី២ : តើ ប៉ុល ពត ជាអ្នកណា?**

**វត្តចំណង**

១) សិស្សរាំពួកឡើងវិញនូវចំណេះដឹងពីមុនអំពី ប៉ុល ពត ។

២) សិស្សកំណត់ទិដ្ឋភាពសំខាន់ៗនៃប្រវត្តិរបស់ខ្មែរក្រហម ។

៣) សិស្សពន្យល់អំពីមនោគមន៍វិជ្ជារបស់ ប៉ុល ពត ។

**សម្ភារៈទម្រង់ :** ប្រវត្តិរបស់ឆ្នេរបស់ ប៉ុល ពត និងមនោគមន៍វិជ្ជារបស់កម្ពុជាប្រជាធិបតេយ្យនៅក្នុងសៀវភៅប្រវត្តិសាស្ត្រកម្ពុជាប្រជាធិបតេយ្យ ។

(សូមអានសៀវភៅប្រវត្តិសាស្ត្រ ជំពូក២ សម្រាប់ប្រវត្តិរបស់ ប៉ុល ពត)



រូបទី២៤

(សូមអានជំពូក៧ ចំណុចទី១ សម្រាប់ព័ត៌មានអំពីការបង្កើតសហករណ៍)

(សូមអានជំពូក៧ ចំណុចទី២ វណ្ណៈសង្គមថ្មី២)

តារាង K-W-L នៅក្នុងសៀវភៅលំហាត់របស់សិស្ស

រូបទី២៥

**លំហាត់ត្រៀម**

**ការផ្ដើមបង្រៀន (៥-១០នាទី)**

មុនពេលចាប់ផ្ដើមមេរៀន គ្រូណែនាំសិស្សអំពីវត្ថុបំណងនៃមេរៀនសម្រាប់ថ្ងៃនេះ ។ គ្រូកូសតារាង K-W-L នៅលើក្ដារខៀន (អ្វីដែលយើងដឹង អ្វីដែលយើងចង់ដឹង និងអ្វីដែលយើងបានរៀន) ដោយសរសេរព័ត៌មានអំពីចំណេះដឹងរបស់សិស្ស ។ គ្រូពិនិត្យមើលព័ត៌មានទាក់ទងនឹងអ្វីដែលសិស្សបានដឹងរួចហើយនិងអ្វីដែលសិស្សចង់ដឹងអំពី ប៉ុល ពត ។ គ្រូឲ្យសិស្សពិភាក្សាថាតើសិស្សសិក្សាអំពីព័ត៌មានទាំងនេះនៅកន្លែងណា? តើសិស្សបានរៀនអ្វីខ្លះពីឪពុកម្តាយ សមាជិកគ្រួសារនិងមិត្តភក្ដិ? តើសិស្សបានរៀនដោយខ្លួនឯងអ្វីខ្លះ? បន្ទាប់មក គ្រូឲ្យសិស្សបំពេញផ្នែកអ្វីដែលសិស្សចង់ដឹងអំពី ប៉ុល ពត នៅក្នុងតារាង ។



គ្រូប្រាប់សិស្សឲ្យបំពេញតារាង “អ្វីដែលយើងបានរៀន” នៅចុងបញ្ចប់នៃវគ្គសិក្សា ។

**ការបង្រៀន (១៥-៤៥នាទី)**

គ្រូពន្យល់សិស្សអំពីពាក្យមនោគមន៍វិជ្ជា និងឲ្យសិស្សធ្វើការជាដៃគូ ។ បន្ទាប់ពីសកម្មភាពនេះ សិស្សម្នាក់ៗ ត្រូវសរសេរអំពីមនោគមន៍វិជ្ជារបស់ ប៉ុល ពត នៅក្នុងសៀវភៅលំហាត់រៀងៗខ្លួន ។ សិស្សអាចទៅមើលមនោគមន៍វិជ្ជានៅក្នុងសៀវភៅប្រវត្តិសាស្ត្រកម្ពុជាប្រជាធិបតេយ្យ ។

**សំយោគ (១៥-២៥នាទី)**

នៅចុងបញ្ចប់នៃការងារជាដៃគូ សិស្សពិភាក្សាពីមនោគមន៍វិជ្ជាទាំងនេះនៅក្នុងថ្នាក់ ។ នៅក្នុងដំណាក់កាលនេះ គ្រូវាយតម្លៃចំណេះដឹងនិងការយល់ដឹងរបស់សិស្ស ។

# ជំពូក្ស ៣ : ការឡើងកាន់អំណាចរបស់ខ្មែរក្រហម



រូបទី២៦

## មេរៀនទី១ : អំណាចជំពូក្ស ៣

### វត្តមាន

- ១) សិស្សពណ៌នាពីការឡើងកាន់អំណាចរបស់ខ្មែរក្រហម ។
- ២) សិស្សពន្យល់អំពីបរិបទប្រវត្តិសាស្ត្រនិងសង្គម ដែលរបបកម្ពុជាប្រជាធិបតេយ្យត្រូវបានបង្កើតឡើង ។
- ៣) សិស្សកំណត់និយមន័យនៃពាក្យនិងឈ្មោះសំខាន់ៗ ។

**សម្ភារៈទូទៅ :** សៀវភៅប្រវត្តិសាស្ត្រ និងសៀវភៅលំហាត់

### ពន្យល់ពាក្យនិងឈ្មោះសំខាន់ៗ

អន្តរាគមន៍បរទេស	ការទម្លាក់គ្រាប់បែក	កម្ទេចចោល
ក្រុមខ្លួន	រំដោះ	មានតែឈ្មោះ
ឡុង បូរីត	ជនសកម្មប្រយុទ្ធ	រដ្ឋបាល
លន់ ណុន	ការជម្លៀស	អ្នកការទូត
ព្រះអង្គម្ចាស់ ស៊ីសុវត្ថិ សិរិមតៈ	អំពើពុករលួយ	រឹបអូស

### លំហាត់ត្រៀម

#### ការផ្ដើមបង្រៀន (៥-១០នាទី)

មុនពេលចាប់ផ្ដើមមេរៀន គ្រូបង្ហាញពីវត្តមាននៃមេរៀនសម្រាប់ថ្ងៃនេះ ។ គ្រូសិស្សពិភាក្សាថាតើខ្មែរក្រហម ឡើងកាន់អំណាចដោយរបៀបណា និងពន្យល់និយមន័យនៃពាក្យនិងឈ្មោះសំខាន់ៗ នៅក្នុងជំពូក្ស ។





រូងទី២៧



រូងទី២៨











រូបទី៣០



រូបទី៣១



**ការបង្រៀន (១៥-៤៥នាទី)**

គ្រូសួរសិស្សអានមេរៀនដោយយកចិត្តទុកដាក់ និងកត់ត្រានូវព្រឹត្តិការណ៍សំខាន់ៗ ពីជំពូក៣ ។ បន្ទាប់មកសិស្សសរសេរនៅក្នុងសៀវភៅលំហាត់របស់ខ្លួនដើម្បីបង្ហាញពីការសិក្សារបស់ខ្លួន ។

**សំយោគ (១៥-២៥នាទី)**

គ្រូសួរសំណួរណែនាំទៅសិស្សនៅក្នុងថ្នាក់ទាំងអស់ ដើម្បីវាយតម្លៃនិងសង្ខេបការសិក្សារបស់សិស្ស ។

**សំណួរណែនាំនិងចម្លើយ**

១) តើទីក្រុងភ្នំពេញធ្លាក់ទៅក្រោមការកាន់កាប់របស់កងកម្លាំងខ្មែរក្រហមនៅថ្ងៃណា? **ថ្ងៃទី១៧ ខែមេសា ឆ្នាំ១៩៧៥ ។**

២) នៅពេលកងទ័ពខ្មែរក្រហមធ្វើដំណើរចូលមកក្នុងទីក្រុងភ្នំពេញ តើកងទ័ពទាំងនោះស្លៀកពាក់ឯកសណ្ឋានពណ៌អ្វី? **ពណ៌ខ្មៅ និងពណ៌អាចម៍សេះ ។**

៣) តើខ្មែរក្រហមបានប្រកាសតាមវិទ្យុទៅកាន់ប្រជាជនយ៉ាងដូចម្តេចខ្លះ? **ខ្មែរក្រហមបានប្រកាសតាមវិទ្យុថាខ្លួនមិនមែនមកដើម្បីចរចាជាមួយអ្នកណាទាំងអស់ ហើយនឹងធ្វើការប្រហារជីវិតមន្ត្រីជាន់ខ្ពស់និងមេបញ្ជាការកងទ័ពរបស់រដ្ឋាភិបាលចាស់ ។ ចំពោះសេចក្តីប្រកាសនេះ តើអ្នកគិតថាប្រជាជនមានប្រតិកម្មយ៉ាងដូចម្តេច? **ចម្លើយអាចមានច្រើន ។****

៤) តើជនបរទេស និងជនជាតិខ្មែរមួយចំនួនស្វែងរកការជ្រកកោននៅកន្លែងណា? **សណ្ឋាគារឡឺវ៉ូ (បច្ចុប្បន្នសណ្ឋាគារឡឺវ៉ូយ៉ាល់) ដែលកាកបាទក្រហមអន្តរជាតិបានប្រកាសជាតំបន់អព្យាក្រឹត ។**

៥) តើមន្ត្រីជាន់ខ្ពស់របស់របបសាធារណរដ្ឋខ្មែរចំនួនពួកណាដែលត្រូវខ្មែរក្រហមប្រហារជីវិតមានឈ្មោះអ្វីខ្លះ? **នាយករដ្ឋមន្ត្រី ឡុង បូរីក ព្រះអង្គម្ចាស់ ស៊ីសុវត្ថិ សិរិមតៈ និង លន់ ណុន (ប្អូនប្រុសរបស់ លន់ នល់) ។**

៦) ចំពោះប្រជាជនដែលរស់នៅក្នុងទីក្រុង តើខ្មែរក្រហមធ្វើដូចម្តេចខ្លះ? **ខ្មែរក្រហមបានបន្តឲ្យប្រជាជនចាកចេញពីទីក្រុងនិងទៅធ្វើស្រែចម្ការនៅតាមទីជនបទ ។**

៧) តើមានអ្វីខ្លះកើតឡើងចំពោះអ្នកជំងឺនៅក្នុងមន្ទីរពេទ្យ? **អ្នកជំងឺត្រូវបានបន្តឲ្យចាកចេញពីមន្ទីរពេទ្យដែរ ។**

៨) តើហេតុអ្វីដែលខ្មែរក្រហមបានពន្យល់ចំពោះការបណ្តេញប្រជាជនឲ្យចេញពីទីក្រុងមានអ្វីខ្លះ? (ឲ្យហេតុផលចំនួន៣) :

១) **ខ្មែរក្រហមបានប្រាប់ប្រជាជនថា សហរដ្ឋអាមេរិកនឹងមកទម្លាក់គ្រាប់បែកលើទីក្រុងភ្នំពេញ ។**

២) **ខ្មែរក្រហមបានប្រាប់ប្រជាជនអំពីការខ្វះខាតមធ្យោបាយដឹកជញ្ជូនក្នុងការនាំម្ហូបអាហារមកកាន់ទីក្រុង ។**

៣) **ប៉ុល ពត បាននិយាយថា ការជម្លៀសនេះមានសារសំខាន់ណាស់ ដើម្បីបំបែកក្រុមហ៊ុនរបស់ខ្មាំង ។**

៩) តើប្រវត្តិវិទូភាគច្រើនយល់ឃើញយ៉ាងដូចម្តេច ចំពោះហេតុផលនៃការជម្លៀសរវាងឆ្នាំ១៩៧៥ - ១៩៧៦ នេះ? **ខ្មែរក្រហមយល់ឃើញថា ទីក្រុងគឺជាកន្លែងដែលអាចបន្តឲ្យមានការកេងប្រវ័ញ្ច និងសកម្មភាពប្រឆាំងនឹងបដិវត្តន៍ ហើយមានតែកសិករនៅតាមតំបន់ជនបទប៉ុណ្ណោះ ដែលតំណាងឲ្យគោលដៅ និងទុក្ខមគតិរបស់បដិវត្តន៍ ។ ខ្មែរក្រហមចង់ប្រក្រាយប្រទេសជាតិឲ្យទៅជាសង្គមរបស់កសិករនិងកម្មករ ដែលអំពើពុករលួយ សក្តិភូមិវិយម និងមូលធនវិយម**

នឹងត្រូវលុបបំបាត់ចោលទាំងស្រុង ។ ខ្មែរក្រហមមិនមានចំណីអាហារដើម្បីចែកចាយដល់ប្រជាជន ហើយបដិសេធមិន ទទួលយកជំនួយបរទេស ។

១០) តើមេដឹកនាំដែលមានតែឈ្មោះក្នុងរបបខ្មែរក្រហមជានរណា? **សម្តេចព្រះ នរោត្តម សីហនុ** ។

**មេរៀនទី២ : រូបភាពថ្ងៃ១៧ មេសា ១៩៧៥**

**វត្តបំណង**

- ១) សិស្សសរសេររបាយការណ៍ព័ត៌មានអំពីទិដ្ឋភាពនៅថ្ងៃ១៧ មេសា ១៩៧៥ ។
- ២) សិស្សពន្យល់អំពីអារម្មណ៍និងទុក្ខរវៃនៃរបបសម្តេចព្រះ នរោត្តម សីហនុ ។
- ៣) សិស្សពន្យល់របាយការណ៍ព័ត៌មានរបស់ខ្លួននៅក្នុងថ្នាក់ ។

**សម្ភារៈទប់ទេស :** បិច្ចតណ៍ ខ្មៅដៃ ក្រដាស ការ៉ា ទស្សនាវដ្តី កង្រៃ រូបភាពថ្ងៃ១៧ មេសា ១៩៧៥ សៀវភៅ លំហាត់សម្រាប់សិស្ស ការពិភាក្សានៅក្នុងគ្រួសារ និងវាក្យនិ (ប្រសិនបើអាច) ។

**លំនាំបង្រៀន**

**ការផ្តើមបង្រៀន (២៥-៣០នាទី)**

មុនពេលចាប់ផ្តើមមេរៀន គ្រូណែនាំពីវត្តបំណងនៃមេរៀនសម្រាប់ថ្ងៃនេះ ។ បន្ទាប់មកគ្រូ ស្វាគមន៍វាក្យនិ ។ វាក្យនិឡើងនិយាយរយៈពេលពី២០ ទៅ៣០ នាទី អំពីបទពិសោធន៍របស់ខ្លួននៅមុនពេល ក្នុងអំឡុងពេល និងក្រោយថ្ងៃមក ដល់របបខ្មែរក្រហម ។ ការឡើងនិយាយនេះផ្តល់ឱ្យសិស្សនូវព័ត៌មានលម្អិតមួយចំនួនចំពោះអ្វីដែលបានកើតឡើងនៅ ក្នុងរយៈកាលនោះ ។

**ការបង្រៀន (៣០-៤៥នាទី)**

គ្រូឱ្យសិស្សសរសេររបាយការណ៍ព័ត៌មានចំនួន១ទំព័រស្តីអំពីរូបភាពនៅថ្ងៃ១៧ មេសា ១៩៧៥ ដោយផ្អែកទៅ លើការអាន ចំណេះដឹងដែលមានពីមុននិងការឡើងនិយាយរបស់វាក្យនិ ហើយពន្យល់អំពីមូលហេតុដែលរឿងរ៉ាវទាំងនេះ មានលក្ខណៈខុសគ្នា ។

**សំយោគ (១៥-២៥នាទី)**

បន្ទាប់មក សិស្សប្រគល់របាយការណ៍ព័ត៌មានទៅគ្រូ ដើម្បីធ្វើការវាយតម្លៃការសិក្សារបស់ខ្លួន ។

# ជំពូកទី ៖ ការបង្កើតរដ្ឋាភិបាលកម្ពុជាប្រជាធិបតេយ្យ



រូបទី៣២

## បេឡេនទី១ : អំណាចជំពូកទី

### វត្ថុបំណង

- ១) សិស្សកំណត់នូវព្រឹត្តិការណ៍សំខាន់ៗ នៃការបង្កើតរដ្ឋាភិបាលកម្ពុជាប្រជាធិបតេយ្យ ។
- ២) សិស្សកំណត់និយមន័យនៃពាក្យ និងឈ្មោះសំខាន់ៗ ។
- ៣) សិស្សវិភាគភ្នែងជាតិ ដើម្បីយល់កាន់តែច្បាស់ថែមទៀតអំពីមនោគមន៍វិជ្ជារបស់ខ្មែរក្រហម ។

**សម្ភារៈទប់ទល់ :** សៀវភៅប្រវត្តិសាស្ត្រ សៀវភៅលំហាត់ និងភ្នែងជាតិ ។

**ពន្យល់ពាក្យ និងឈ្មោះសំខាន់ៗ :**

អង្គការ	តាម៉ុក	កែ ពក
សោ ភីម	វ៉ន វ៉េត	សុន សេន
ញឹម រស់	រដ្ឋធម្មនុញ្ញ	ភ្នែងជាតិ

## ក្លែងប្រែវិស័យកម្ពុជាប្រជាធិបតេយ្យ : ១៧ បេសា បហានខាតវ័យ

ឈាមក្រហមប្រាល ប្រោសប្រសព្វក្រុងវាលកម្ពុជា មាតុភូមិ  
ឈាមកម្មករកសិករដ៏ទុក្ខម ឈាមយុទ្ធជន យុទ្ធនារីបដិវត្តន៍ ។

**ឈាមប្រែក្លាយជាកំហឹងខ្លាំងក្លា តស៊ូមោះមុត ១៧មេសា  
ក្រោមទង់បដិវត្តន៍ ឈាមរំដោះផុតពីភាពខ្ញុំគេ ។**

**ដយោ! ដយោ! ១៧មេសាជោគជ័យ មហាអស្ចារ្យ មានន័យធំធេងលើសសម័យអង្គរ ។**

**យើងរួបរួមគ្នាកសាងកម្ពុជានិងសន្តិមថ្មីបវរ ប្រជាធិបតេយ្យ សមភាព និងយុត្តិធម៌  
តាមមាតិកាសុំការ ឯករាជ្យវិនិច្ឆ័យ ប្តេជ្ញាដាច់ខាត ការពារជាតិមាតុភូមិ ទឹកដីទុក្ខម បដិវត្តន៍រុងរឿង ។**

**ដយោ! ដយោ! ដយោ កម្ពុជាថ្មី ប្រជាធិបតេយ្យ សម្បូរថ្មីថ្មី ប្តេជ្ញាជ្រោងក្រវីទង់  
បដិវត្តន៍ក្រហមខ្ពស់ឡើង សាងមាតុភូមិយើងឲ្យចម្រើនលោកដោះ មហារុងរឿង មហាអស្ចារ្យ ។**

**លំនាំបង្រៀន**

**ការផ្តើមបង្រៀន (៥-១០នាទី)**

មុនពេលចាប់ផ្តើមមេរៀន គ្រូបង្ហាញពីវត្ថុបំណងនៃមេរៀនសម្រាប់ថ្ងៃនេះ និងពិភាក្សាអំពីអ្វីដែលសិស្សបានដឹងរួចហើយក្នុងការបង្កើតរដ្ឋាភិបាលកម្ពុជាប្រជាធិបតេយ្យ ។ បន្ទាប់មក គ្រូសួរសិស្សពិភាក្សាពាក្យ និងឈ្មោះសំខាន់ៗនៅក្នុងជំពូក៤ និងសិស្សប្រើជំនាញក្នុងការគិតរបស់ខ្លួន ហើយវិភាគភ្លេងជាតិដើម្បីឲ្យយល់កាន់តែច្បាស់ថែមទៀតអំពីមនោគមន៍វិជ្ជារបស់ខ្មែរក្រហម ។ គ្រូសួរសិស្ស ពិភាក្សាសំណួរខាងក្រោម :

- ១) ហេតុអ្វីបានជាពាក្យ “ឈាម” ត្រូវបានលើកឡើងច្រើនដង?
- ២) ហេតុអ្វីបានជាភ្លេងជាតិសំដៅទៅពាក្យ “អង្គរ” ?
- ៣) តើភ្លេងជាតិនេះ ឬភ្លេងជាតិដទៃទៀត មានគោលបំណងអ្វី?

**ការបង្រៀន (១៥-៤៥នាទី)**

សិស្សអានដោយយកចិត្តទុកដាក់ និងគន្លឹះគ្រានូវព្រឹត្តិការណ៍សំខាន់ៗ នៅក្នុងជំពូក៤ ។ សិស្សសរសេរព្រឹត្តិការណ៍ទាំងនេះនៅក្នុងសៀវភៅលំហាត់ ។

**សំយោគ (១៥-២៥នាទី)**

គ្រូសួរសំណួរណែនាំទៅសិស្សទាំងអស់នៅក្នុងថ្នាក់ ដើម្បីវាយតម្លៃនិងសរុបការសិក្សារបស់សិស្ស ។

**សំណួរណែនាំនិងចម្លើយ**

- ១) តើអ្នកណាខ្លះជាសមាជិកគណៈកម្មាធិការមជ្ឈិមនៃបក្សកុម្មុយនីស្តកម្ពុជា នៅខែកញ្ញាឆ្នាំ១៩៧៥ ? **ប៉ុល ពត, ទួន ជា, សោ ភឹម, អៀង សារី, សុន សេន, តាម៉ុក និង វ៉ន រ៉េត ។**
- ២) តើអ្នកណាខ្លះចូលជាសមាជិកគណៈកម្មាធិការមជ្ឈិមនៃបក្សកុម្មុយនីស្តកម្ពុជានៅឆ្នាំ១៩៧៧? (ឲ្យឈ្មោះ)
- ៣) **ញឹម រស់, ខៀវ សំផន, និង កែ ពក ។**
- ៣) នៅពេលដែលសម្តេចព្រះ នរោត្តម សីហនុ យាងចូលមកប្រទេសកម្ពុជាវិញនៅដើមខែកញ្ញា ឆ្នាំ១៩៧៥



តើព្រះអង្គមានតួនាទីអ្វីខ្លះ? តើតួនាទីនេះមានអំណាចត្រឹមណាខ្លះ? **ព្រះអង្គត្រូវបានប្រគល់តំណែងជាប្រមុខរដ្ឋ ប៉ុន្តែ មិនមានអំណាចអ្វីទាំងអស់។**

៤) តើមានអ្វីកើតឡើងខ្លះចំពោះរាជវង្សានុវង្សរបស់សម្តេចព្រះ នរោត្តម សីហនុ នៅក្រោមរបបខ្មែរក្រហម? **រាជវង្សានុវង្សប្រមាណ២០ អង្គបានសុគត ហើយយ៉ាងហោចណាស់ក៏មានរាជវង្សានុវង្សចំនួន៧/អង្គផ្សេងទៀតត្រូវបានធ្វើកុតនៅកុកខ្លួនស្ងៀម។**

៥) រដ្ឋធម្មនុញ្ញកម្ពុជាប្រជាធិបតេយ្យត្រូវបានប្រកាសនៅថ្ងៃទី៥ ខែមករា ឆ្នាំ១៩៧៦។ រដ្ឋធម្មនុញ្ញនេះបានបង្កើតសភាតំណាងប្រជាជនមួយចំនួនមាន ២៥០ អាសនៈ ដែលតំណាងឲ្យក្រុមណាខ្លះ? **១៥០ រូបតំណាងឲ្យវណ្ណៈកសិករ ៥០ រូបតំណាងឲ្យវណ្ណៈកម្មករ និង៥០ រូបទៀតតំណាងឲ្យកងទ័ពដ៏វត្តមានកម្ពុជា។**

៦) តើផ្ទៃពណ៌ក្រហមនិងប្រាសាទពណ៌លឿងចំណាត់ចែងជាតិកម្ពុជាប្រជាធិបតេយ្យតំណាងឲ្យអ្វី? **ផ្ទៃពណ៌ក្រហមជានិមិត្តរូបនៃប្រជាជន និង ការប្រយុទ្ធមោះមុតអង្គអាចក្លាហានក្នុងការរំដោះជាតិ ការពារជាតិ និងកសាងជាតិកម្ពុជារបស់ប្រជាជន។ ប្រាសាទពណ៌លឿងចំណាត់ចែងជានិមិត្តរូបនៃប្រពៃណី ជាតិ និងប្រជាជនកម្ពុជា។**

៧) នៅលើសញ្ញាជាតិ តើប្រព័ន្ធស្រែនិងប្រឡាយតំណាងឲ្យអ្វី? **ប្រព័ន្ធទាំងនេះតំណាងឲ្យកសិកម្មជឿនលឿន។**

៨) តើគណៈកម្មាធិការអចិន្ត្រៃយ៍នៃបក្សកុម្មុយនីស្តកម្ពុជា បានជួបប្រជុំគ្នាដើម្បីពិភាក្សាពីការសុំលាវែងចេញពីតំណែងរបស់សម្តេចព្រះ នរោត្តម សីហនុ នៅពេលណា? **នៅថ្ងៃទី១១ ខែមីនា ឆ្នាំ១៩៧៦។**

៩) តើប្រមុខរដ្ឋនៅក្នុងរបបកម្ពុជាប្រជាធិបតេយ្យចាប់ពីឆ្នាំ១៩៧៦ជានរណា? **ខៀវ សំផន។**

១០) តើប្រធានសភាតំណាងប្រជាជននៃរបបកម្ពុជាប្រជាធិបតេយ្យជានរណា? **នួន ជា។**

១១) តើនាយករដ្ឋមន្ត្រីនៃរបបកម្ពុជាប្រជាធិបតេយ្យជានរណា? **ប៉ុល ពត។**

១២) តើខុបនាយករដ្ឋមន្ត្រីនិងជារដ្ឋមន្ត្រីក្រសួងការបរទេសជានរណា? **អៀង សារី។**

១៣) តើខុបនាយករដ្ឋមន្ត្រីនិងជារដ្ឋមន្ត្រីក្រសួងសេដ្ឋកិច្ចនិងហិរញ្ញវត្ថុជានរណា? **វ៉ន រ៉េត។**

១៤) តើខុបនាយករដ្ឋមន្ត្រីនិងជារដ្ឋមន្ត្រីក្រសួងការពារជាតិជានរណា? **សុន សេន។**

១៥) តើថ្នាក់ដឹកនាំបក្សកុម្មុយនីស្តកម្ពុជាគោរពរដ្ឋធម្មនុញ្ញកម្ពុជាប្រជាធិបតេយ្យដែរឬទេ? **ថ្នាក់ដឹកនាំទាំងនោះ មិនបានគោរពរដ្ឋធម្មនុញ្ញទេ។**

១៦) ហេតុអ្វីបានជាគណៈកម្មាធិការមជ្ឈិមនៃបក្សកុម្មុយនីស្តកម្ពុជាសម្រេចយកឆ្នាំ១៩៦០ មិនយក ឆ្នាំ១៩៥១ ជាឆ្នាំកំណើតបក្ស? **គណៈកម្មាធិការមជ្ឈិមនៃបក្សកុម្មុយនីស្តកម្ពុជា បានសម្រេចថាអ្នកណាដែលចូលបក្សមុនឆ្នាំ១៩៦០ នឹងមិនត្រូវចាត់ទុកជាសមាជិកបក្សទៀតទេ។ គណៈកម្មាធិការមជ្ឈិមនៃបក្សកុម្មុយនីស្តកម្ពុជា មិនចង់ទទួលស្គាល់សារសំខាន់នៃការជួយជ្រោមជ្រែងរបស់វៀតណាមមុនឆ្នាំ១៩៦០ និងចង់បដិសេធបោលឥទ្ធិពលរបស់វៀតណាមមកលើបក្ស និងការកំណត់ទំនាក់ទំនងទាំងអស់ជាមួយវៀតណាម។**

## មេរៀនទី២ : ពិនិត្យមើលក្រុមមេដឹកនាំខ្មែរក្រហម



ម៉ុង ពក



កាំប៉ ហ្គេកភិន ហៅ ខុន



អៀង ធីតា



ទួន ថា



ខៀវ សំផន



អៀង សារី

រូបទី៣៣

### វត្តបំណង

- ១) សិស្សពាលីនាពិភ្នំនាទីរបស់មេដឹកនាំខ្មែរក្រហមនៅក្នុងរបបកម្ពុជាប្រជាធិបតេយ្យ ។
- ២) សិស្សកំណត់ឈ្មោះមេដឹកនាំខ្មែរក្រហមសំខាន់ៗ ។
- ៣) សិស្សពន្យល់នូវបរិបទប្រវត្តិសាស្ត្រនិងសង្គម ដែលកម្ពុជាប្រជាធិបតេយ្យត្រូវបានបង្កើតឡើង ។

**សម្ភារៈខុបទេស :** សៀវភៅប្រវត្តិសាស្ត្រ សៀវភៅលំហាត់ និងរូបថតរបស់មេដឹកនាំខ្មែរក្រហម  
លំនាំបង្រៀន

### ការផ្តើមបង្រៀន (៥-១០នាទី)

មុនពេលចាប់ផ្តើមមេរៀន ក្រុមបង្ហាញពីវត្តបំណងនៃមេរៀនសម្រាប់ថ្ងៃនេះនិងព្រឹកជិតពួក៤ឡើង វិញ ។

### ការបង្រៀន (១៥-៤៥នាទី)

ក្រុមប្រើប្រាស់សៀវភៅលំហាត់ដើម្បីកំណត់ឈ្មោះ តំណែង ភ្នាក់ងារ និងប្រវត្តិរបស់មេដឹកនាំខ្មែរក្រហម ។

### សំយោគ (១៥-២៥នាទី)

សិស្សបង្ហាញពីការកំណត់មេដឹកនាំខ្មែរក្រហមទាំងអស់ទៅសិស្សផ្សេងទៀតនៅក្នុងថ្នាក់ ។

# ជំពូក៥ : ភូមិសាស្ត្ររដ្ឋបាលកម្ពុជាប្រជាធិបតេយ្យ



រូបទី៣៤

## មេរៀនទី១ : អំណាចជំពូក៥

### វត្ថុបំណង

- ១) សិស្សរៀបរាប់ពីការបែងចែកតំបន់រដ្ឋបាលរបស់កម្ពុជាប្រជាធិបតេយ្យ ។
- ២) សិស្សប្រៀបធៀបពីភាពខុសគ្នារវាងភូមិភាគនីមួយៗ និងមូលហេតុដែលភូមិភាគទាំងនេះត្រូវបានបែងចែក ។
- ៣) សិស្សកំណត់និយមន័យនៃពាក្យសំខាន់ៗមួយចំនួន ។

**សម្ភារៈខុបទេស :** ដៃនទីកម្ពុជាប្រជាធិបតេយ្យនៅក្នុងសៀវភៅប្រវត្តិសាស្ត្រនិងសៀវភៅលំហាត់ ។

### ពន្យល់ពាក្យ :

ស្រុក	ឃុំ	ភូមិភាគកណ្តាល
សហករណ៍	ភូមិភាគបូព៌ា	ភូមិភាគឦសាន
ភូមិភាគខត្តរ	ភូមិភាគពាយ័ព្យ	ស្វយ័ត
ភូមិភាគនិរតី	ភូមិភាគបស្ចិម	

**លំនាំបង្រៀន**

**ការផ្ដើមបង្រៀន (៥-១០នាទី)**

មុនពេលចាប់ផ្ដើមមេរៀន គ្រូបង្ហាញពីវត្ថុបំណងមេរៀនសម្រាប់ថ្ងៃនេះ ។ គ្រូឲ្យសិស្សពិភាក្សា ថា តើសិស្ស បានដឹងអ្វីខ្លះអំពីការបែងចែកភូមិសាស្ត្ររដ្ឋបាលរបស់របបកម្ពុជាប្រជាធិបតេយ្យ ។ បន្ទាប់មកគ្រូឲ្យសិស្សពិភាក្សា ពាក្យសំខាន់ៗ នៅក្នុងជំពូក៥ ។

**ការបង្រៀន (១៥-៤៥នាទី)**

សិស្សអាននិងកត់ត្រាព្រឹត្តិការណ៍សំខាន់ៗ នៅក្នុងជំពូក៥ ដោយយកចិត្តទុកដាក់ ។ សិស្សសរសេរនៅក្នុង សៀវភៅលំហាត់ ដើម្បីបង្ហាញពីការសិក្សារបស់ខ្លួន ។

**សំយោគ (១៥-២៥នាទី)**

គ្រូសួរសំណួរណែនាំទៅសិស្សនៅក្នុងថ្នាក់ទាំងអស់ ដើម្បីវាយតម្លៃនិងសង្កេតការសិក្សារបស់សិស្ស ។

**សំណួរណែនាំនិងចម្លើយ**

- ១) តើភូមិភាគដែលត្រូវបានបង្កើតឡើងនៅក្នុងរបបកម្ពុជាប្រជាធិបតេយ្យ មានប៉ុន្មាន? **៦ ។**
- ២) តើភូមិភាគទាំងអស់ត្រូវបានបែងចែកទៅជាប៉ុន្មានតំបន់? **៣២ ។**
- ៣) តើលេខភូមិភាគបូព៌ារហូតដល់ឆ្នាំ១៩៧៨ជាអ្នកណា? **សោ ភឹម ។**
- ៤) តើលេខភូមិភាគនិរតីជាអ្នកណា? **ឈិត ជឿន ហៅ តាម៉ុក ។**
- ៥) តើលេខភូមិភាគខត្តរឆ្នាំ១៩៧០ - ១៩៧៦ ជាអ្នកណា? **កុយ ធួន ហៅធុច ។**
- ៦) តើលេខភូមិភាគខត្តរឆ្នាំ១៩៧៦ - ១៩៧៧ ជាអ្នកណា? **កែ ពក ។**
- ៧) តើលេខភូមិភាគខត្តរចាប់ពីឆ្នាំ១៩៧៧ ជាអ្នកណា? **កង ចាប ។**
- ៨) តើលេខភូមិភាគពាយ័ព្យជាអ្នកណា? **ញឹម រស់ ។**
- ៩) តើលេខភូមិភាគបស្ចិមជាអ្នកណា? **ជូ ជេត ។**
- ១០) តើលេខភូមិភាគស្ថិតិសារនរហូតដល់ឆ្នាំ១៩៧៦ជាអ្នកណា? **ណែ សារ៉ាន់ ហៅ យ៉ា ។**



មេរៀនទី២ : ការសម្តែង «ខ័ណ្ឌរក្សា និងអតីតកម្មភូមិបាលខ្មែរក្រហម»



រូបទី៣៥



រូបទី៣៦

**វត្តបំណង**

- ១) សិស្សសម្តែងដោយប្រើអត្ថបទសម្ភាសន៍របស់ជនរងគ្រោះនិងអតីតកម្មាភិបាលខ្មែរក្រហម ។
- ២) សិស្សមើល និងពិចារណាអំពីភិរយាប្រទេសនិងជំនឿរបស់ប្រជាជននៅក្នុងបរិបទនៃជីវិតក្រោមរបបខ្មែរក្រហម ។
- ៣) សិស្សកត់ត្រា និងសរសេរកថាខណ្ឌដែលទាក់ទងទៅនឹងការសម្តែង ។

**សម្ភារៈទម្រង់:** សៀវភៅលំហាត់ កំរូអត្ថបទសម្ភាសន៍របស់ជនរងគ្រោះនិងអតីតកម្មាភិបាលខ្មែរក្រហម ។  
**លំនាំបង្រៀន**

**ការផ្តើមបង្រៀន (៥-១០នាទី)**

មុនពេលចាប់ផ្តើមមេរៀន គ្រូបង្ហាញពីវត្តបំណងនៃមេរៀនសម្រាប់ថ្ងៃនេះ ។ បន្ទាប់មកគ្រូពន្យល់ពីកិច្ចការដែលសិស្សត្រូវធ្វើ និងជ្រើសរើសសិស្សសម្តែងដោយជនរងគ្រោះឬជាកម្មាភិបាលខ្មែរក្រហម ។ សិស្សកត់ត្រាពីការសម្តែង ហើយសរសេរកថាខណ្ឌមួយ ។

**ការបង្រៀន (៣០-៤៥នាទី)**

គ្រូឲ្យសិស្សសម្តែងទៅលើសក្តីកម្មខ្លាំងក្រោម ។ សិស្សទាំងអស់ត្រូវសរសេរសេចក្តីសន្ទុះបម្រើអំពីថា តើជីវិតរស់នៅមានលក្ខណៈដូចម្តេចខ្លះនៅក្រោមរបបកម្ពុជាប្រជាធិបតេយ្យ ។ គ្រូអាចជ្រើសរើសការឡើងសម្តែងទៅលើសក្តីកម្មមួយ ច្រើន ឬក៏ទាំងអស់អាស្រ័យទៅលើពេលវេលា ។

**សេចក្តីណែនាំចំពោះអ្នកសម្តែង**

១) មិនត្រូវផ្តល់គំនិតដល់ខ្លួនអំពីមនុស្សនៅក្នុងសក្តីកម្ម ។ អ្នកត្រូវតែមានភាពមិនលម្អៀងនិង អព្យាក្រឹត ឲ្យបានច្រើនតាមតែអាចធ្វើទៅបាន ។ ប្រសិនបើអ្នកមានការខឹងសម្បារចំពោះមនុស្សម្នាក់នោះ ព្យាយាមកុំនិយាយចេញមក ។

២) សិក្សាអំពីមនុស្សម្នាក់នោះ ។ ព្យាយាមយល់ថា តើគាត់គិតអ្វី ។ តើប្រវត្តិរូបនិងប្រវត្តិនៃការសិក្សារបស់គាត់ដូចម្តេចខ្លះ? ហេតុអ្វីបានជាគាត់និយាយដូច្នោះ? កាតព្វកិច្ចរបស់អ្នកគឺត្រូវវិភាគទៅលើសម្តីរបស់គាត់ ហើយពន្យល់ប្រាប់មិត្តភក្តិរបស់អ្នកឲ្យបានច្រើនតាមតែអាចធ្វើទៅបាន អំពីមនុស្ស ម្នាក់នោះនិងបទពិសោធន៍របស់គាត់ ។

៣) ដើម្បីបញ្ជាក់ម្តងទៀតអំពីគោលការណ៍ទី១ ព្យាយាមកុំធ្វើការវិនិច្ឆ័យទៅលើមនុស្សម្នាក់នោះ ។ អ្នកអាចមានអារម្មណ៍ខឹងនឹងមនុស្សម្នាក់នោះ ប៉ុន្តែព្យាយាមកុំបង្ហាញអារម្មណ៍នោះចេញមកក្រៅក្នុងពេលអ្នកឡើងបង្ហាញ ។ គោលបំណងដើម្បីស្វែងយល់អំពីមូលហេតុនិងស្ថានភាព ដែលនាំឲ្យមនុស្សម្នាក់នោះមានអាកប្បកិរិយាដូចដែលគាត់បានធ្វើ និងអំពីរបៀបថា តើមនុស្សម្នាក់ផ្សេងទៀតអាចបញ្ចេញអាកប្បកិរិយាដូចគ្នា នៅក្នុងស្ថានភាពដូចគ្នាដែរឬទេ ។

**ខាងក្រោមគឺជាសំណួរណែនាំមួយចំនួនសម្រាប់ការពិភាក្សានៅក្នុងថ្នាក់ :**

- ១) តើគាត់មានបទពិសោធន៍អ្វីខ្លះ នៅក្នុងរយៈកាលនៃរបបខ្មែរក្រហម? តើគាត់ធ្វើអ្វីខ្លះជាទៀងរាល់ថ្ងៃនៅក្នុងរបបខ្មែរក្រហម?
- ២) តើបទពិសោធន៍របស់គាត់មានផលប៉ះពាល់អ្វីខ្លះមកលើខ្លួនគាត់?

៣) តើបទពិសោធន៍របស់គាត់មានដល់ប៉ះពាល់អ្វីទៅលើអ្នកដទៃដែរឬទេ ហើយប៉ះពាល់ដោយរបៀបណា ?

៤) ផ្អែកលើលំហាត់នៃការសម្តែងតួ តើអ្វីខ្លះទៀតដែលអ្នកគិតថាជាការពិតទាក់ទងនឹងគាត់ ការសិក្សារបស់គាត់ និងអត្ថប្រយោជន៍របស់គាត់?

៥) តើគាត់ធ្វើអ្វី នៅក្នុងស្ថានភាពដែលគាត់បានពណ៌នា?

### សក្ខីកម្មទី១

យ៉ាន់ ឈឹម អាយុ៥២ឆ្នាំ ជាស្ត្រីមេម៉ាយមានកូនស្រី៣នាក់ រស់នៅភូមិត្រពាំងស្តុក ឃុំតាំងយ៉ាប ស្រុកព្រែកប្បាស ខេត្តតាកែវ ប្រកបរបរធ្វើស្រែនិងត្បាញហូលជាម្តង ។ ប្តីរបស់គាត់ឈ្មោះ មាស ប៉ា ត្រូវខ្មែរក្រហមយកទៅសម្លាប់នៅ ក្នុងឆ្នាំ១៩៧៧ ។ ស្រុកកំណើតរបស់ ឈឹម បានក្លាយទៅជាតំបន់រំដោះតាំងពីឆ្នាំ១៩៧២ ។



ឈឹម បានឲ្យដឹងថា កាលពីដំបូង ប្រជាជន១៧មេសា ដែលបានមក ដល់ស្រុកកោះធំមានចំនួនច្រើនដែរ ប៉ុន្តែបន្ទាប់ពីស្នាក់នៅបានមួយរយៈ ពេលខ្លះអង្គការក៏ដំឡើងអ្នកទាំងនោះទៅនៅខេត្តបាត់ដំបងវិញ ។

នៅឆ្នាំ១៩៧៥ ស្រុកកោះធំមិនទាន់បង្កើតសហករណ៍នៅឡើយទេ ប្រជាជននៅហូបបាយតាមផ្ទះរៀងៗខ្លួននៅឡើយ ។ ឈឹម និយាយទៀត ថាការហូបចុករវាងអ្នកថ្មី (អ្នក១៧មេសា) និងអ្នកមូលដ្ឋានមិនស្មើគ្នាទេ ។ ប្រជាជនមូលដ្ឋានមានស្រូវអង្ករដែលជាកម្មសិទ្ធិរបស់ខ្លួនឯង ចំណែក ប្រជាជនថ្មីត្រូវរង់ចាំរបបដឹកចិត្តស្លាប់ស្លើងដែលអង្គការចែកឲ្យ ។

នៅឆ្នាំ១៩៧៦ រដ្ឋអំណាចស្រុកកោះធំបានចាប់ផ្តើមរៀបចំបង្កើត សហករណ៍ ។ ប្រជាជនត្រូវបែងចែកជាបីកង ។ កងទី១ ហៅថា “កងពេញ សិទ្ធិ” គឺប្រជាជនដែលជាអតីតកសិករមូលដ្ឋាន ក្រីក្របាត់ដៃទេ គ្មានទ្រព្យ សម្បត្តិ គ្មានកម្មសិទ្ធិដីស្រែចម្ការ ។ ប្រជាជនដែលនៅក្នុងកងនេះមានតួនាទីធ្វើជាប្រធានកង ប្រធានក្រុមក្តោបក្តាប់កងពីរ ផ្សេងទៀត ។ ប្រជាជនក្នុងកងនេះធ្វើតែការងារស្រាលៗដូចជាដើរហែបេបនៃ ដេញចាប់ជាដើម ។ កងទី២ ហៅថា “កងត្រៀម” គឺជាអតីតប្រជាជនមូលដ្ឋានដែរ ប៉ុន្តែមានជីវភាពខ្ពស់បង្អួរ មានទ្រព្យសម្បត្តិ មានកម្មសិទ្ធិដីស្រែចម្ការ ។ ចំណែកការងារមិនសូវជាលំបាកប៉ុន្មានទេ ។ កងទី៣ហៅថា “កងធ្វើ” ។ ប្រជាជននៅក្នុងកងធ្វើនេះជាប្រជាជន១៧ មេសាសុទ្ធសាធ ។ ក្នុងចំណោមកងទាំងបីខាងលើ កងទី៣ធ្វើការយ៉ាងយឺតយ៉ាវបំផុត ហើយការហូបចុកខ្លះខាតបំផុតដែរ ។

ឈឹម ស្ថិតនៅក្នុងកងទី៣ (កងធ្វើ) ។ គាត់ត្រូវធ្វើការងារជាច្រើននិងគ្មានរបបហូបចុកគ្រប់គ្រាន់ បណ្តាលឲ្យរាង កាយចុះស្តុម ។ ឈឹម មានខោអាវតែមួយចង្កេះឆ្នេះជាប់នឹងខ្លួន ពេលចុះធ្វើការទឹកខ្លួនដោក ដល់ពេលឈប់សម្រាក គាត់ពាក់អាវទឹកដដែលនេះរហូតដល់ស្លុតវិញ ។

ក្នុងឆ្នាំ១៩៧៦នេះ ឈឹម មានផ្ទៃពោះ ហើយសម្រាលបានកូនស្រីម្នាក់ ។ ប្រធានកងបានអនុញ្ញាតឲ្យ ឈឹម ឈប់សម្រាករយៈពេល២០ ថ្ងៃ បន្ទាប់មកត្រូវចុះទៅធ្វើការវិញ ។ ឆ្នាំនោះជាឆ្នាំរោង ទឹកធំ ដូរមួយចំនួនត្រូវទឹកលិច



ដោយអង្វើ ។ ឈឺម ត្រូវដើរកាត់ទឹកត្រឹមៗ ដើមទ្រូងទៅមកៗ ជាច្រើនសារដើម្បីចម្លងកូនក្នុងច្បាប់ទាំង៣ ។ បន្ទាប់ពីយក  
កូនៗទៅដាក់នៅមណ្ឌលកុមារអស់ហើយ ទើប ឈឺម ទៅធ្វើការនៅក្នុងអង្គការរបស់គាត់ដោយដើរផងរត់ផងទូទាន់  
ពេលវេលា ។ ពេលល្ងាច អ្នកមូលដ្ឋានទៅយកកូនចៅមកដុះវិញស្ងាត់ឈឺមអស់ នៅសល់តែកូនរបស់ ឈឺម ដែលត្រូវ  
មូសរោមខាំពេញខ្លួន ពីព្រោះទម្រាំគាត់ត្រឡប់មកពីធ្វើការគឺព្រលប់ទៅហើយ ។ ថ្ងៃមួយ ពេលកូនរបស់គាត់ឈឺ ឈឺម  
បានសុំមេកងទៅមើលកូននៅឯដុះ មេកងបានចំអកឲ្យគាត់វិញថា “មិត្តឯងពេទ្យឬ?” ។ ទោះបីជាមេកងចំអកឲ្យកឡើយ  
ឲ្យគាត់យ៉ាងណាក៏ដោយ ក៏ ឈឺម នៅតែទទួលបានអន្តរការរហូតដល់មេកងយល់ព្រមឲ្យមកមើលកូននៅចន្លោះម៉ោងពេលលប់  
សម្រាកថ្ងៃត្រង់ ប៉ុន្តែបានដាក់កម្រិតឲ្យគាត់ត្រឡប់ទៅធ្វើការវិញទូទាន់ពេលវេលា ។ បានការអនុញ្ញាតពីមេកងហើយ  
ឈឺម មិនរើរវល់បាយទឹកឡើយ ។ គាត់ដើរផងរត់ផងមកដុះដែលមានចម្ងាយដូរច្រវែងឡើយ ។ នៅពេលឃើញ  
មុខម្តាយ កូនរបស់ ឈឺម ដើរឆ្លងចុះឡើងៗ នៅលើដុះដោយក្រែកអរពេក មិនបានប្រយ័ត្នក៏ធ្លាក់មកដីបែកក្បាលចេញ  
ឈាមរហូតដល់សន្លប់ ។ ឈឺម រន្ធត់ខ្លាំង យំបណ្តើរស្រែកហៅអ្នកជិតខាងឲ្យជួយកូនបណ្តើរ ។ ភ្លាមៗនោះ អ្នកមូលដ្ឋាន  
ដែលនៅដុះជិតខាងគ្នាបានយកថ្នាំមកជួយលាបរឹត រហូតកូនគាត់បានដឹងខ្លួនឡើងវិញ ។ អ្នកមូលដ្ឋានមួយចំនួនបានប្រើ  
សម្លីចំអកឲ្យ ឈឺម ថា “ហ្នឹងហើយជ្រួលជ្រើមៗមករកកូន ទាល់តែកូនធ្លាក់ពីលើដុះរហូតដល់សន្លប់បែបនេះ” ។ ឈឺម  
ឈឺចាប់ក្នុងចិត្តណាស់ ប៉ុន្តែគាត់នៅស្ងៀមមិនតបតឡើយ ។ ពេលនាំកូនទៅដាក់លើដុះហើយ ឈឺម រុករានវិលត្រឡប់ទៅ  
ធ្វើការវិញភ្លាម ទូទាន់ពេលកំណត់ ។

កូនស្រីទី៣របស់ ឈឺម មានជំងឺគ្រុនក្តៅ កម្មភាពបាលពេទ្យខ្មែរក្រហមបានឲ្យថ្នាំគ្រាប់ពណ៌ខ្មៅៗមកលេប ។  
ឈឺម រៀបរាប់ថា “ឈឺរាកក៏ឲ្យលេបថ្នាំហ្នឹង ឈឺក្បាលក៏លេបថ្នាំហ្នឹង គ្រុនចាញ់ក៏លេបថ្នាំហ្នឹងដែរ” ។ ដោយសារថ្នាំ  
ខ្មៅៗនោះមិនមានប្រសិទ្ធភាព កូនរបស់ ឈឺម ក្តៅខ្លួនខ្លាំងឡើងៗ រហូតប្រទាញសរសៃបណ្តាលឲ្យខូចជើងម្ខាង ។ ពេល  
យប់ ឈឺម និងប្តីបានឈ្លប់ពកូនដើរសរសៀរតាមផងទន្លេទៅរកក្រូតពេទ្យម្នាក់ឈ្មោះ ប៊ូ ខេន ដែលគាត់ធ្លាប់ស្គាល់ពីមុនឲ្យ  
ជួយព្យាបាល ។ ក្រូតពេទ្យនោះបានយកថ្នាំដែលគាត់នៅមានសេសសល់ មកចាក់ឲ្យកូនស្រី ឈឺម រហូតបានជាសះស្បើយ  
ឡើងវិញ ប៉ុន្តែជើងម្ខាងនៅស្ងួតបន្តិចដើរមិនដូចប្រក្រតី ។ ឈឺម បន្តទៀតថា “ពេលកូនខ្ញុំឈឺ ខ្ញុំទំដើរទៅរើសសន្សំពោត  
ដែលសេសសល់ក្នុងចម្ការបាន២-៣គីឡូក្រាម ដើម្បីដោះដូរត្រី សាប័យកមកឲ្យកូនហូប ប៉ុន្តែអ្នកមូលដ្ឋានមិនព្រមដូរ  
ឲ្យទេ ថែមទាំងស្តីឲ្យខ្ញុំថា “មិត្តឯងមកសុំដោយសារគេ ហេតុអីហ៊ានយកពោតទៅដូរត្រី? មិត្តឯងអីក៏ហ៊ានម៉្លោះ? មិត្តឯង  
ឲ្យដឹងខ្លួនខ្លះផង គេទំរំដោះម៉ែ” ។ “ទោះបីជាត្រូវប្រមាថមើលឆាយយ៉ាងណាក៏ដោយ ក៏ខ្ញុំមិនដែលតបតនឹងគេវិញដែរ  
ចៀសវាងកុំឲ្យកើតមានរឿង” ។

នៅខែវិច្ឆិកា ឆ្នាំ១៩៧៧ ប្តីរបស់ ឈឺម ត្រូវខ្មែរក្រហមយកទៅសម្លាប់ ដោយគាត់មិនបានដឹងទាល់តែសោះ ។  
ឈឺម និយាយទាំងអស់ណែនដើមកថា “ក្នុងឆ្នាំនោះប្តីរបស់ខ្ញុំត្រូវគេឲ្យទៅធ្វើការនៅកងផ្សេងៗ កងនោះគេដាក់សុទ្ធតែ  
អ្នកថ្មី (អ្នក១៧មេសា) ។ ប្តីប្រពន្ធខ្ញុំបានឃើញមុខគ្នាតែនៅថ្ងៃដែលអង្គការរៀបចំធ្វើសន្និបាតក្នុងរវាងថ្ងៃ១០ ឬ  
ថ្ងៃ២០ ម្តងប៉ុណ្ណោះ ។ ពេលធ្វើសន្និបាតម្តងៗ ប្រជាជនទាំងអស់ត្រូវអង្គការដាក់កំហិតឲ្យទៅចូលរួមប្រជុំ ។ អ្នកទៅ  
ចូលរួមប្រជុំត្រូវអង្គុយតាមក្រុមជាជួរៗ ។ អ្នកថ្មីអង្គុយមួយក្រុម អ្នកមូលដ្ឋានអង្គុយមួយក្រុម កងបុរសអង្គុយផ្សេង  
កងនារីអង្គុយផ្សេង ។ ប្តីខ្ញុំនៅក្នុងកងបុរស១៧មេសា ។ កងនេះតែងតែបាត់សមាជិកម្នាក់ឬពីរនាក់ ជារៀងរាល់យប់ ។



រាល់ពេលប្រជុំខ្ញុំតែងឈប់សម្លឹងរកមើលប្តីជានិច្ច ។ ពេលឃើញមុខប្តីខ្ញុំឈប់ត្រេកអរក្នុងចិត្តថាប្តីអញនៅរស់ទេ ។ ដល់ខែ វិច្ឆិកា ឆ្នាំ១៩៧៧ ប្រជាជនមូលដ្ឋានដែលអាណិតស្រឡាញ់រាប់អានខ្ញុំ បានមកប្រាប់ខ្ញុំថា “មិត្ត ឈឺម មិត្តឯងអត់ដឹងទេ ប្តីមិត្តឯងគេយកទៅបាត់ហើយ” ។ គ្រាន់តែឮប្តីឈឺម ខ្ញុំចង់សន្ទប់ ភ្លេចបាយភ្លេចទឹក អង្គុយបង្ហូរទឹកភ្នែកតែម្នាក់ឯង ។ ខ្ញុំមិនដឹងថាថ្ងៃណាដល់វេនខ្ញុំត្រូវស្លាប់ទេ ព្រោះជាធម្មតាឲ្យតែយកប្តីទៅសម្លាប់ចោលហើយ មិនយូរមិនឆាប់គេច្បាស់ជា យកប្រពន្ធទៅសម្លាប់ដែរ ។” ចាប់តាំងពីពេលនោះមក ឈឺម ខំប្រឹងប្រែងធ្វើការទេរឡើងទៀតដើម្បីជីវិតរស់និងដើម្បី អនាគតកូនៗ ។

នៅថ្ងៃទី៧ ខែមករា ឆ្នាំ១៩៧៧ ជាថ្ងៃដែលរបបកម្ពុជាប្រជាធិបតេយ្យរដ្ឋលរលំ ឈឺម ក៏បាននាំកូនស្រីទាំងបី ចាកចេញពីស្រុកកោះធំ ដែលជាទីកន្លែងពោរពេញទៅដោយភាពល្ងើងផ្លូវចត់ ខ្មោចផ្សា និងសម្រាប់ប្រាសក្រុមគ្រួសារ វិលទៅរស់នៅភូមិកំណើតរបស់គាត់វិញ ។

**សក្ខីកម្មទី២**

ស្ត្រីក្មេងម្នាក់ពីខេត្តតាកែវ ដែលបានក្លាយជាអ្នករត់សំបុត្ររបស់ អៀង ធីរិទ្ធ នៅក្នុងឆ្នាំ១៩៧៦ បានរំពុក ឡើងវិញថា អៀង ធីរិទ្ធ មានផ្ទះ៣បួនខ្នង ប៉ុន្តែបានចំណាយពេលភាគច្រើននៅក្នុងផ្ទះមួយខ្នងខាងមុខព្រះបរមរាជវាំង ដែលមានអ្នកធំៗស្នាក់នៅនិងធ្វើការងារ ។ ស្ត្រីម្នាក់នេះជាអ្នកនាំសំបុត្រឲ្យ អៀង ធីរិទ្ធ ។ គាត់តែងតែដឹកជិះកង់ជាមួយនឹង អ្នកនាំផ្លូវម្នាក់ឈ្មោះ ពូរ៉ា ដែលមានកាំភ្លើងខ្លី ១ ដើម ។ សំបុត្រមួយចំនួនត្រូវបញ្ជូនទៅក្រសួងការបរទេសឲ្យ អៀង សារី សំបុត្រមួយចំនួនទៀត ត្រូវបញ្ជូនឲ្យ ប៉ុល ពត នួន ជា និង ខៀវ សំផន ហើយមួយចំនួនទៀតទៅរោងចក្រដែល អៀង ធីរិទ្ធ ទទួលខុសត្រូវ ។ គាត់ចង់ចាំថា គាត់ធ្លាប់បានឮពីមន្ទីរស-២១ នៅពេលគាត់ធ្វើជាអ្នករត់សំបុត្រ ឲ្យ អៀង ធីរិទ្ធ ប៉ុន្តែមិន ដឹងថានៅកន្លែងណានិងជាអ្វីនោះទេ ។ គាត់មិនដែលបានឮឈ្មោះ ខុប ហើយក៏មិនដែលនាំសំបុត្ររបស់ អៀង ធីរិទ្ធ ទៅទីនោះដែរ ព្រោះ អៀង ធីរិទ្ធ បានប្រាប់គាត់ថា មន្ទីរស-២១ នៅឆ្ងាយពេកសម្រាប់គាត់នាំទៅ ។ អ្នកនាំសំបុត្រ ចាស់ៗក្នុងកិច្ចការនេះ ។ គាត់បានរៀបរាប់ឈ្មោះអ្នកនាំសំបុត្រដូចខាងក្រោម : ស្ត្រីឈ្មោះ ដល និងបុរសឈ្មោះ ភាព ធ្លាប់បាននាំសំបុត្រ អៀង ធីរិទ្ធ ទៅមន្ទីរស-២១ ។

ចំពោះកិច្ចការពិតប្រាកដ ការងារនិងការទទួលខុសត្រូវរបស់ អៀង ធីរិទ្ធ គាត់មិនត្រូវបានអនុញ្ញាតឲ្យដឹងនោះ ទេ ។ អៀង ធីរិទ្ធ ចូលរួមក្នុងមិទ្ទឹងនៅក្នុងទីក្រុងភ្នំពេញរួមទាំងក្រសួងការបរទេសទៀតផង ប៉ុន្តែជួនកាលគាត់មិនរស់នៅ ក្នុងផ្ទះតែមួយនោះទេ ហើយក៏មិនធ្វើការជាមួយគ្នាញឹកញាប់ដែរ ដែលហាក់ដូចជាជួបគ្នាតែក្នុងមិទ្ទឹងផ្លូវការធំៗ ។

ក្នុងកំឡុងពេល២សប្តាហ៍ម្តង ស្ត្រីម្នាក់នេះតែងតែធ្វើដំណើរតាមរថយន្តជាមួយ អៀង ធីរិទ្ធ ជាទូទៅទៅចូលរួម ប្រជុំនៅក្នុងមន្ទីរធំៗ ក្បែរព្រះបរមរាជវាំង ដែលនៅទីនោះគាត់បានឃើញមេដឹកនាំជាន់ខ្ពស់ជាច្រើនរូប ដែលភាគច្រើន មានក្បាលពោះធំៗ ។ គាត់បានបន្តថា អ្នកធំតែងតែធ្វើការប្រជុំជាបន្តបន្ទាប់ ហើយកម្រចុះទៅមើលថាតើមានអ្វីកើតឡើង ពិតប្រាកដណាស់ ទោះបីជាគាត់ទទួលបាន របាយការណ៍ជាទៀងទាត់ពីថ្នាក់ក្រោមក៏ដោយ ។

អៀង ធីរិទ្ធ មិនដែលមានអ្នកមកពីជនបទជួបគាត់ទេ ទោះបីជាពេលខ្លះគាត់បានធ្វើដំណើរទៅអង្គរវត្ត ដោយមាន លី ទៅជាមួយចំនួន២ដងក៏ដោយ ។ នៅតាមផ្លូវ លី ឃើញមនុស្សរែកដីនិងលាមក ប៉ុន្តែ អៀង ធីរិទ្ធ មិនដែលចុះពីលើឡាន

ទេ ហើយប្រជាជននៅឆ្ងាយពីផ្លូវណាស់ ។

ទោះបីជាមានទំនាក់ទំនងការងារជិតស្និទ្ធយ៉ាងណាក៏ដោយ ក៏គាត់មិនដែលហ៊ានលេងសើចជាមួយ អៀង ធីរិទ្ធ មិនដែលសួរនាំពីបញ្ហាផ្ទាល់ខ្លួនដែរ ។ ទោះជាយ៉ាងនេះក្តី គាត់នៅតែចាត់ទុក អៀង ធីរិទ្ធ ថាជាមនុស្សល្អជានិច្ច មិនមែន ជាមនុស្សម្នាក់ដែលមានចិត្តអាក្រក់ ឬសាហាវនោះទេ តែជាមនុស្សម្នាក់ដែលមិនដែលដឺងឺសំឡេង ហើយតែងតែ និយាយដោយសម្តីផ្អែមល្អែម អង្គុលក្បាល លី និងជាមនុស្សចិត្តល្អ ។ គាត់មិនជឿថា អៀង ធីរិទ្ធ ធ្លាប់សម្លាប់អ្នកណា ម្នាក់នោះទេ ហើយគាត់ក៏មិនជឿថា ប៉ុល ពត, នួន ជា, អៀង សារី និងខៀវ សំផន ធ្លាប់សម្លាប់អ្នកណាម្នាក់ដោយផ្ទាល់ ដៃដែរ ។ គាត់ជឿថា ការសម្លាប់កើតមានឡើងតែនៅជនបទប៉ុណ្ណោះ ដែលប្រជាជនសម្លាប់គ្នាទៅវិញទៅមក គឺមិនមែន នៅក្នុងទីក្រុងទេ ។ អៀង ធីរិទ្ធ មិនដែលនិយាយជាមួយគាត់អំពីការកំរាមកំហែងពីខ្មាំងសោះឡើយ ។ ចំណីអាហារមាន គ្រប់គ្រាន់ ហើយរៀនរាល់ដប់ថ្ងៃម្តងមានបង្កើតជាជំនាញវិច ឬអ្វីដែលផ្អែម ហើយមានកុនមើលទៀតផង ។ ជីវិតមានការសប្បាយរីករាយ ។

### សក្ខីកម្មទី៣

បើតាមការចងចាំរបស់ រឹម បានឲ្យដឹងថា គាត់បានមកដល់កុកទួលស្ទែងជាលើកដំបូងនៅឆ្នាំ១៩៧៦ ជាមួយ នឹងកូនស្រីរបស់គាត់ដែលទើបតែមានអាយុបីខែ ។ រឹម ត្រូវអង្គការចាប់បញ្ជូនមកពីកន្លែងបង្កើនផលគៀនយ៉ាង ជាមួយនឹងប្រពន្ធរបស់កម្មាភិបាលខ្មែរក្រហម៥ នាក់ទៀតដែលអង្គការចោទថាជាក្រុមក្បត់ ។ ពាក់កណ្តាលអធ្រាត្រ រថយន្តមួយគ្រឿងដែលបិទដំបូលជិតដោយក្រណាត់ខ្មៅ បានដឹកស្ត្រីទាំង៦ នាក់មកឈប់នៅកន្លែងមួយដែល រឹម អះអាង ថាជាកុកទួលស្ទែង ។

រឹម បានឃើញគំនរខោអាវនិងស្បែកជើងនៅក្នុងបន្ទប់មួយដែល ស្ថិតនៅសង់ខាងនោះ ។ មួយសន្ទុះក្រោយមក សន្តិសុខបាននាំ រឹម ចូល ទៅក្នុងបន្ទប់មួយដែលធំគ្រាន់ស្មើស្ទើរតែទ្រាំមិនបាន ។ សន្តិសុខបានបញ្ជា ឲ្យគាត់អង្គុយនៅលើក្រែមួយទល់មុខអ្នកសួរចម្លើយដែលកំពុងអង្គុយ នៅលើកៅអី និងមានគុម្ពុយនៅកណ្តាល ។ អ្នកសួរចម្លើយបានទាញ មេសោនៅលើតុមកវាយពួស្តូរផ្លុន មុននឹងចាប់ផ្តើមសួរសំណួរអំពីប្រវត្តិ រូបផ្ទាល់ខ្លួន និងសកម្មភាពមុននិងក្រោយពេលចូលបដិវត្តន៍របស់ រឹម ។ បន្ទាប់មកអ្នកសួរចម្លើយចាប់ផ្តើមសួរអំពីប្រវត្តិរូបនិងសកម្មភាពក្បត់ របស់ប្តីគាត់ ។ រឹម ឆ្លើយថាគាត់មិនបានដឹងអំពីប្រវត្តិ និងសកម្មភាពក្បត់ របស់ប្តីគាត់ទេ ព្រោះគាត់ទើបតែរៀបការតាមបញ្ជារបស់អង្គការបាន រយៈពេលមួយឆ្នាំប៉ុណ្ណោះ ហើយមុនពេលរៀបការ គាត់មិនដែលបានស្គាល់ ប្តីរបស់គាត់ទាល់តែសោះ ។ ដោយមិនទាន់ទទួលនូវចម្លើយដែលខ្លួនចង់បាន អ្នកសួរចម្លើយបានសួរនូវសំណួរដដែលៗ ហើយសម្តែងកំរាមកំហែងថានឹងធ្វើឧប្បត្តិកម្ម បើ រឹម នៅតែចម្រើនព្រមសារភាព ។



ប្តីរបស់ រឹម ឈ្មោះ ថេង ហ៊ុន មាននាទីជាប្រធានកងអនុសេនាក្រុម (នៅក្នុងប្រវត្តិរូប បានសរសេរថា ថេង ហ៊ុន មានមុខងារជាប្រធានអនុសេនាធំ) ។ ហ៊ុន ត្រូវអង្គការចាប់ខ្លួនបន្ទាប់ពីបានទទួលលិខិតអញ្ជើញមួយច្បាប់ពីសេនាធិការ ឲ្យទៅប្រជុំរៀនសូត្រនិងធ្វើទស្សនកិច្ចនៅកំពង់សោម ។ ៦ ថ្ងៃក្រោយពេលដែល ហ៊ុន ចេញទៅប្រជុំ រឹម រួមទាំងប្រពន្ធ របស់កម្មាភិបាលប្រមាណ៣០ នាក់ទៀត ត្រូវអង្គការហៅទៅប្រជុំប្រាប់ថា ប្តីរបស់គាត់ជាសមាសភាពមិនល្អ មានផែនការ ក្បត់ជាតិ ចង់លក់ទឹកដីឲ្យបរទេស ។ រឹម គិតស្តុតយ៉ាងខ្លាំងពេលដែលឮដូច្នោះ ។ ចិត្តមួយនឹកអាណិត ហ៊ុន មិនដឹងជាសុខទុក្ខ យ៉ាងណា ចិត្តមួយទៀតនឹកភ័យអំពីវាសនារបស់ខ្លួនឯងនិងកូនស្រីដែលនៅក្នុងផ្ទះ ។ រំលងបានបីថ្ងៃ ខ្មែរក្រហមបានមក ប្រាប់ រឹម ទាំងយប់ថា អង្គការចាត់តាំងឲ្យទៅនៅសហករណ៍ ។ រឹម ត្រូវបន្តិចៗចាកចេញទាំងប្រញាប់ប្រញាល់ដោយមិន បានយកអីវ៉ាន់ទៅជាមួយផងទេ សូម្បីតែទឹកដោះគោសម្រាប់កូនប្រាំមីនមិនបានយកទៅដែរ ។ រឹម គ្មានឱកាសប្រកែកតវ៉ា ឬសួរដេញដោលរកហេតុផលអ្វីទាំងអស់ ព្រោះខ្មែរក្រហមបានបញ្ជាថា «បើអង្គការចាត់តាំងថ្មីម៉ាន ត្រូវតែអនុវត្ត តាមថ្មីហ្នឹង កុំចេសពេក មិនបាច់រៀបចំអីវ៉ាន់អីច្រើនទេ នៅកន្លែងអង្គការមានមិនខ្លះ បើអង្គការហ៊ានហៅទៅ អង្គការ ចេះដោះស្រាយឲ្យហើយ» ។

ក្រោយពេលសួរចម្លើយជាច្រើនដងក្នុងយប់នោះ សន្តិសុខបាននាំ រឹម មកថតរូប ។ មុនពេលថត រឹម ត្រូវបាន សន្តិសុខដកហូតយកអីវ៉ាន់ទាំងអស់ដែលមាននៅជាប់នឹងខ្លួន សូម្បីតែក្រមារនិងស្បែកជើងដែលកំពុងពាក់ក៏ត្រូវដកហូត ដែរ ។ បន្ទាប់មក រឹម ត្រូវបានយកទៅឃុំទុកក្នុងបន្ទប់មួយតែឯងដោយពុំមានដាក់ខ្នោះដៃជើងទេ ។ ស្បែកឆ្អឹង អ្នកសួរ ចម្លើយ បានមកសួរគាត់ម្តងទៀត ប៉ុន្តែគឺជាមនុស្សផ្សេងពីយប់មិញ ។ នៅយប់ទីពីរនេះ រឹម ត្រូវសួរចម្លើយបួនដងមុន នឹងត្រូវបញ្ជូនទៅកុកព្រៃស ។ រឹម ត្រូវអ្នកសួរចម្លើយសម្ងាត់សួរសំណួរដដែលៗដូចយប់មុន ហើយគាត់នៅតែឆ្លើយ ដដែលៗថា គាត់មិនដឹងរឿងរបស់ ហ៊ុន ទេ ។ រឹម ត្រូវអ្នកសួរចម្លើយទះកំដៅមួយដៃដួលដុំនឹងជញ្ជាំង ហើយចាប់សក់ ក្បាលរបស់គាត់បោកដុំនឹងជញ្ជាំងបន្ថែមទៀត ដោយសារអ្នកសួរមិនពេញចិត្តនឹងចម្លើយរបស់គាត់ ។ ក្រោយពេល សួរចម្លើយរួចហើយម៉ោង១២យប់ រឹម និងកូនស្រីត្រូវបានបញ្ជូនចេញទៅព្រៃសជាមួយនារីម្នាក់ទៀត ។ រឹម មិនបានដឹង អំពីវាសនារបស់នារីផ្សេងទៀតដែលមកជាមួយគាត់ទេ ។

ពេលមកដល់ព្រៃសមិនទាន់បានសម្រាកបាត់ហត់ផង រឹម ត្រូវប្រធានកងបញ្ជាឲ្យចេញទៅធ្វើការនៅម៉ោង៣ ទៀបភ្នំដូចអ្នកទោសដទៃទៀតដែរ ។ ជារៀងរាល់ថ្ងៃ រឹម សែនត្រូវទ្រាន់នឹងសំឡេងកញ្ជែងដាស់ឲ្យក្រោកតម្រង់ជួរទៅ កាប់ដី ដឹកប្រឡាយ ស្ទូងស្រូវ តាំងពីម៉ោង៣ភ្លឺរហូតដល់ម៉ោង៨យប់ ពេលខ្លះរហូតដល់ម៉ោង១២អធ្រាត្រីក៏មាន ។ ជួនកាលមានផែនការក្តៅ អ្នកទោសទាំងអស់ត្រូវចេញទៅធ្វើការតាំងពីម៉ោង១ភ្លឺ ហើយលទ្ធផលនៃការទំប្រឹងប្រែង ធ្វើការនេះ អ្នកទោសបានទទួលត្រឹមតែបបររាវៗប៉ុន្មានវែកដែលហូបមិនឆ្អែតក្នុងមួយថ្ងៃពីរពេលតែប៉ុណ្ណោះ ។ រឹម និយាយថា «ធ្វើការធ្ងន់ធ្ងរ ហើយទទួលបានត្រឹមតែបបរមួយហុត ម្នាក់ៗ ហៅហត់អស់កម្លាំងស្ទើរតែស្លាប់ទៅ ហើយ» ។ ដោយសារតែភាពស្រេកឃ្មាន គ្រប់គ្នាអាចហូបបានទាំងអស់នូវអ្វីដែលបានប្រទះឃើញហើយអាចដាក់ចូល ក្នុងមាត់បាន ទោះជាដឹងថាការធ្វើរបៀបនេះនឹងត្រូវទទួលទោស ឬក៏បណ្តាលឲ្យមានជំងឺក៏ដោយ ។ នៅវាលស្រែ ប្រសិន បើមានកណ្តុបឬក៏ក្តាមមួយវារកាត់មុខ អ្នកទោសរត់ប្រញាយដណ្តើមក្តាចាប់យកមកហូបទាំងនៅ ។ មានអ្នកទោសខ្លះ ត្រូវឈ្នួបខ្មែរក្រហមចាប់កក់ហូតទាល់តែចេញក្អក ឬក៏ចាប់ខ្លះយកក្តាម ឬត្រីចេញពីមាត់វិញ ដោយចោទថាហូបអត់

មានរបៀបរបបមិនខ្លាំងធ្វើការ ។ អ្នកទោសម្នាក់ត្រូវមេកងទ័កំផ្លៀងផ្លាត់ពីលើរហាត់ទឹក ពេលដែលគាត់កំពុងតែជាន់  
រហាត់ទឹកហើយរើសបានត្រីស្វាតនាបំប្លែងយកមកទំពារ ។ ប្រសិនបើអ្នកទោសណាម្នាក់អវត្តមាននៅកន្លែងធ្វើការ  
ជាច្រើនដង ប្រាកដជាបាត់ខ្លួនមិនខាន ។

ពេលវេលាទាំងអស់របស់ រឹម ត្រូវចំណាយទៅលើការងារ ។ រឹម គ្មានពេលនៅមើលថែរក្សាកូនស្រីតូចរបស់  
គាត់ដែលទើបតែមានអាយុ៣ខែនោះទេ ។ មុនពេលចេញទៅធ្វើការ រឹម ត្រូវយកកូនទៅដាក់នៅកន្លែងមើលក្មេងដែលមាន  
យាយបាស់ម្នាក់ជាអ្នកមើលក្មេងៗ ៦០ នាក់ ។ នៅព្រៃសបានមួយខែ សុខភាពកូនស្រីរបស់ រឹម មានសភាពកាន់តែទ្រុឌ  
ទ្រោមទៅៗ មុខរបស់វាស្លេកស្លាំង ថ្ពាល់ដក់ខ្លួនប្រាណស្តមល្អិតល្អៃព្រោះគ្មានអ្វីហូប ។ រឹម គ្មានទឹកដោះឲ្យកូនប្រាំទេ មួយ  
ថ្ងៃៗ កូនរបស់គាត់បានទទួលត្រឹមតែទឹកបបររាវៗ ឬជួនកាលទឹកនៅប៉ុន្មាននំណាក់ដែលគាត់បន្តក់ឲ្យមុននឹងក្រោយពេល  
ទៅធ្វើការតែប៉ុណ្ណោះ ។ អាហារទាំងនេះមិនអាចទ្រទ្រង់រាងកាយរបស់វាបានយូរឡើយ នៅទីបំផុតកូនស្រីរបស់គាត់ក៏  
ស្លាប់ដោយសារកង្វះអាហារ ។ រឹម នៅតែនឹកឃើញជានិច្ចនូវរាងកាយដ៏តូចរបស់កូនស្រីដែលស្លាប់នៅលើដៃគាត់ ។

អារម្មណ៍ភ័យខ្លាចដែលមាននៅក្នុងចិត្តរបស់ រឹម គាំងពីត្រូវខ្មែរក្រហមបង្ខំឲ្យចេញពីកន្លែងបង្កើនដល់នៅតែ  
ស្ថិតនៅក្នុងខ្លួនរក្សារបស់គាត់ជានិច្ច ។ រឹម តែងតែគិតថា គាត់ត្រូវបញ្ជូនទៅស្លាប់នៅរាល់ពេលដែលអង្គការបញ្ជូនគាត់  
ចេញពីកន្លែងមួយទៅកន្លែងមួយទៀត ។ នៅព្រៃស រឹម បានឃើញអ្នកទោសត្រូវបញ្ជូនចេញទាំងឡានៗ ហើយអ្នកទោស  
ថ្មីៗជាច្រើននាក់ក៏ត្រូវបញ្ជូនចូលមកស៊ើបសួរតែរាល់ថ្ងៃដែរ ។ រឹម និយាយថា «អ្នកដែលគេបញ្ជូនចេញគឺយកទៅសម្លាប់  
ហើយ ខ្ញុំរស់នៅទីនោះ រង់ចាំតែថ្ងៃស្លាប់ប៉ុណ្ណោះ ថ្ងៃនេះគេ ថ្ងៃក្រោយយើង ទោះបីយើងចង់ចៀសក៏ចៀសមិនផុត  
ដែរ» ។ រឹម ជាប់នៅក្នុងព្រៃសរហូតដល់ឆ្នាំ១៩៧៧ ពេលដែលកងទ័ពវៀតណាមចូលមកដល់ទីក្រុង ភ្នំពេញ ។

ពេលរំពួកទៅដល់រឿងអតីតកាល រឹម និយាយថា «ខ្ញុំសោកស្តាយណាស់ដែលជឿតាមការឃោសនារបស់គេ  
ខិតខំស៊ូបប្រើបដិវត្តន៍កាំងឆ្នាំ១៩៧៣ មិនខ្លាចហត់ឡើយ រត់កាត់គ្រាប់កាត់ភ្លៀងដើម្បីរំដោះជាតិមាតុភូមិ សង្ឃឹមថា  
នឹងបានរស់នៅសុខស្រួលទាំងអស់គ្នា តែលទ្ធផលចុងក្រោយបានត្រឹមតែចូលកុកដោយមិនដឹងខ្លួនថាខ្លួនឯងប្រព្រឹត្តអ្វីខុស  
សោះ» ។ ឥឡូវនេះ រឹម ចង់ឃើញគុណការយុត្តិធម៌និងត្រឹមត្រូវមួយកើតឡើងដើម្បីកាត់សេចក្តីមេដឹកនាំខ្មែរក្រហមធំៗ  
ដែលបានធ្វើខុសចំពោះប្រជាជនកម្ពុជារាប់លាននាក់ ព្រោះអ្នកដែលប្រព្រឹត្តខុសក្នុងតែទទួលទោសឲ្យស័ក្តិសមនឹងកំហុស  
ដែលបានធ្វើ គឺមិនមែនចាប់អ្នកដែលគ្មានកំហុសយកទៅដាក់កុកធ្វើទារុណកម្ម ដើម្បីជម្រិតយកចម្លើយ និងសម្លាប់ចោល  
ដូចនៅក្នុងរបបខ្មែរក្រហមនោះទេ ។

### សក្ខីកម្មទី៤

ខ្ញុំនិងប្តីខ្ញុំឈ្មោះ ញ៉ែម ឡើង បានរៀបការនៅឆ្នាំ១៩៦២នៅខេត្តកំពង់ចាម ។ ប្តីខ្ញុំត្រូវជាបងជីទួតមួយ តែខ្ញុំ  
ហៅគាត់ថា «ពូ» ។ ក្រោយមកយើងបានទៅរស់នៅខេត្តសៀមរាប ប៉ុន្តែប្តីខ្ញុំគាត់នៅរៀនកំពង់ចាម ហើយមិនបានមក  
សៀមរាបញឹកញាប់ទេ ។

ប្តីខ្ញុំបានចូលរួមជាមួយបដិវត្តន៍កាំងឆ្នាំ៧៣ពេលយើងរៀបការម៉្លេះ ។ គាត់ទៅជាមួយមិត្តរួមសាលាពីរនាក់ គឺ ហ៊ឺ  
នឹម និង ហ៊ឺ យន់ ។ ពីរនាក់នេះហើយជាអ្នកអប់រំខ្ញុំនៅពេលបដិវត្តន៍ ។



ឆ្នាំ១៩៧០ ខ្ញុំទៅរស់នៅជាមួយប្តីនៅខេត្តសៀមរាប ។ គាត់ធ្វើជា  
យុទ្ធជនខ្មែរក្រហម ប៉ុន្តែគាត់មិនបានចូលប្រយុទ្ធនោះ គ្រាន់តែដឹកស្បៀងអាហារ  
ទៅសមរម្យប៉ុណ្ណោះ ។ អំឡុងពេលបដិវត្តន៍គាត់ជាគ្រូបង្រៀន ។

កែ ពក ហៅខ្ញុំចូលបដិវត្តន៍នៅឆ្នាំ១៩៧០ ។ គាត់នោះជាចៅហ្វាយ  
ខេត្ត ហើយបងប្អូនរបស់គាត់ឈ្មោះ អៀន ជាគណៈឃុំ ។ គាត់បង្រៀនខ្ញុំដោយ  
ផ្ទាល់អស់រយៈពេលជាងពីរឆ្នាំ ។ ដំបូងខ្ញុំបដិសេធមិនព្រមចូលបដិវត្តន៍ទេ  
ដោយសារតែរាល់ជួយមើលការខុសត្រូវឪពុកម្តាយនិងប្តី ។ ខ្ញុំមិនយល់សោះថា  
ហេតុអ្វីខ្ញុំត្រូវចូលបដិវត្តន៍ទៀត បើប្តីខ្ញុំប្រើបដិវត្តន៍ទៅហើយ ប៉ុន្តែ កែ ពក  
នៅតែព្យាយាមបញ្ជូនបញ្ជូនខ្ញុំ ។ គាត់ស្នាក់នៅ ប៉ុន្តែ កែ ពក ប្រាប់មានប្រវត្តិជា  
អ្នកហ៊ុំហម្នាក់ដែរ ។ បើមានអ្នកណាម្នាក់និយាយអ្វីខុសគ្នា គាត់មើលមុខអ្នក  
និយាយភ្លាម ធ្វើឲ្យអ្នកនោះភ័យខ្លាច ។



នៅឆ្នាំ១៩៧៣ កែ ពក សង្កេតឃើញខ្ញុំ ។ គាត់និយាយថា ចង់ឲ្យខ្ញុំចូលជាគ្រូបង្រៀនដើម្បីបដិវត្តន៍ ។ គាត់តែងតែ  
មកគិតទឹករាល់ៗ ល្ងាចនិងចេញទៅវិញនៅម៉ោង៤-៥ ទៀបភ្លឺ ។ គាត់ដេកស្រមុកព្នាៗណាស់ ប៉ុន្តែបើមានមនុស្សដើរ  
កាត់ផ្ទះតែបន្តិច គាត់ព្រួយនឹងដឹងភ្លាមថាជាអ្នកណា ។ មានពេលមួយក្រោយហូបបាយរួច គាត់ចង់សរសេរសំបុត្រ ប៉ុន្តែ  
គាត់មិនដឹងថាត្រូវសរសេរយ៉ាងម៉េច ខ្ញុំក៏បង្រៀនគាត់អំពីរបៀបសរសេរ ។

ខ្ញុំបានស្រ្តីគ្រូបង្រៀនដើម្បីបដិវត្តន៍នៅខេត្តសៀមរាប ។ ខ្ញុំធ្វើដូច្នោះដោយសារតែបដិវត្តន៍ខ្លះមនុស្សកាន់តំណែង  
នេះ ។ អ្នកភូមិដែលខ្ញុំធ្វើការជាមួយសុខតែចាស់ៗ ហើយក្រីក្រទៀត ។ ឃើញដូច្នោះ ខ្ញុំក៏សរសេរសំបុត្រទៅ កែ ពក ស្នើ  
សុំកុប្បាសខ្លះ ។ គាត់បានបញ្ជូនក្រណាត់ប្រហែល២០ដុំ និងឲ្យម៉ាស៊ីនតម្បាញពីរបៀបគ្រឿងទៀតមកឲ្យខ្ញុំ ។ ខ្ញុំណែនាំឲ្យ  
អ្នកភូមិត្បាញស្រ្តី ហើយគាត់ខោអាវឲ្យគាត់ ។

នៅឆ្នាំ១៩៧៤ មានការប្រជុំមេខ្មែរក្រហមធំៗ នៅភ្នំគូលែន ។ ខ្ញុំជាចុងភៅម្នាក់នៅក្នុងអង្គប្រជុំនេះ ។ ខ្ញុំដេរ  
ខោអាវខ្មៅឲ្យអ្នកដែលមកចូលរួមប្រជុំទាំងអស់ ។ ធ្វើដូច្នោះនេះអ្នកមកចូលរួមអាចប្តូរសម្លៀកបំពាក់មួយថ្ងៃបីដង ។

ពេលខ្ញុំនិងប្តីខ្ញុំចុះពីភ្នំទៅផ្ទះ យើងដឹងថាកូនប្រុសយើងឈ្មោះ សុផា បានស្លាប់ដោយសារជំងឺគ្រុនចាញ់ ។ សុផា  
ទើបតែមានអាយុបួនឆ្នាំ ។ កាលពីឆ្នាំ១៩៦៦ កូនដំបូងរបស់យើងក៏ស្លាប់ដោយសារជំងឺដូចគ្នានេះដែរ ពេលដែលអាយុ  
បាន២ឆ្នាំ ។

ចាប់ពីពេលនោះមកខ្ញុំលាវែងឈប់ធ្វើគណៈឃុំ ព្រោះការងារនោះយ៉ាប់ ម្យ៉ាងខ្ញុំត្រូវដើរឆ្ងាយណាស់ទៅទៅ  
ដល់ភូមិ ។ ខ្ញុំគ្រាន់តែស្នើទៅអង្គការសុំឈប់ អង្គការក៏យល់ព្រម ។ នេះក៏ប្រហែលជាដោយសារការស្លាប់របស់កូនប្រុស  
ខ្ញុំដែរ ។

ប្តីខ្ញុំជាគណៈស្រុកនៅខេត្តសៀមរាប ។ យើងរស់នៅដាច់ដោយឡែកពីគ្នាព្រោះគាត់ធ្វើការកន្លែងខុសពីខ្ញុំ ។  
ជួនកាលគាត់សម្រាកនៅផ្ទះ ជួនកាលគាត់គ្រាន់តែមកលេងជាមួយកូនៗប៉ុណ្ណោះ ។ កូនយើងបីនាក់នៅរស់ ហើយកូនបង  
តែងតែសួររកឪពុកចង់ឲ្យឪពុកម្តាយរស់នៅជុំគ្នា តែខ្ញុំមិនព្រម ។ នៅឆ្នាំ១៩៧៥ ខ្ញុំចាប់ផ្តើមធ្វើស្រែនិងត្បាញនៅ

សហករណ៍ភ្នំក្បាលនៃខ្ញុំផ្លូវបន្តិចពេលរស់នៅឆ្ងាយពីប្តីខ្ញុំ ។

ទៀន ត្រូវអង្គការចាប់ខ្លួននៅឆ្នាំ១៩៧៧ ។ មានមនុស្សប្រាប់ខ្ញុំថាខ្មែរក្រហមប្រកាសចូលក្នុងប្រទេស ហើយ ឡាក់ក្នុងទឹកទន្លេ ។ មានអ្នកនិយាយថា កែ ពក ចាប់គាត់ដាក់ទ្រានដឹកចេញទៅ ។

ខ្ញុំគិតថាខ្ញុំពិតជាត្រូវអង្គការចាប់ខ្លួនបន្តពីប្តីខ្ញុំហើយ ។ មួយខែក្រោយមកមានកងទ័ពពីរបីនាក់មកប្រាប់ខ្ញុំថា អង្គការចង់ឲ្យខ្ញុំទៅរស់នៅជុំវិញជាមួយប្តីខ្ញុំវិញ ។ ខ្ញុំគិតថាបើទៅជាមួយអ្នកទាំងនោះ ខ្ញុំពិតជាស្លាប់ ។ កាលណោះកូនប្រុស ខ្ញុំឈ្មោះ សុខិន នៅសហករណ៍ តែកូនស្រីខ្ញុំឈ្មោះ គា និង សុខនី តាមខ្ញុំទៅមន្ទីរស្រុកសុទ្រនិគម ។ ខ្ញុំជាប់កុកបាតមួយខែ ទើបកើតកូនស្រីមួយទៀត ឈ្មោះ សុខា ។

នៅក្នុងកុកខ្មែរក្រហមសួរចម្លើយខ្ញុំនិងចោទខ្ញុំថាក្បត់បដិវត្តន៍ ។ ខ្ញុំនិយាយមិនដូចអ្នកសៀមរាប អ្នកណាក៏ដឹង ដែរ ។ អ្នកនៅកុកឃើញខ្ញុំមកពីកំពង់ចាមក៏ជួយលាក់ការណ៍ខ្ញុំ ព្រោះប្តីខ្ញុំធ្លាប់មើលថែអ្នកទាំងនោះពេលមានជំងឺឈឺថ្កាត់ និងឲ្យខោអាវគ្រាន់ស្លៀកពាក់ ។

ក្រោយពេលខ្ញុំឆ្លងទន្លេថ្មីៗ កែ ពក មកមើលមន្ទីរឃុំឃាំង ហើយឃើញខ្ញុំដោយចៃដន្យ ។ កូនៗខ្ញុំចំណាំគាត់បាន ភ្លាមស្រែកឡើងថា « ម៉ែៗ អីមកហើយ » ។ គាត់និយាយថាគាត់តាមរកខ្ញុំមិនឃើញសោះ ។ គាត់បានបញ្ជាឲ្យសន្តិសុខ យកបាយម្ហូបឲ្យខ្ញុំហូប ។ សន្តិសុខក៏យកត្រីធៀតឲ្យខ្ញុំហូប ។

កាលពីដើម កែ ពក សង្ហា មានមុខមាត់ស្អាតបាត ។ ខ្ញុំពីមុន ជួនកាលមិនទាំងស្រុងមើលមុខគាត់ចំផង ព្រោះខ្ញុំ ខ្មាសគាត់ ។ ពេលគាត់មកមើលកុក ខ្ញុំសម្លឹងមើលគាត់ ហើយបង្ហូរទឹកភ្នែក ។ ខ្ញុំប្រាប់គាត់ថា ខ្ញុំធ្វើបដិវត្តន៍ដើម្បីឲាមទារ សិទ្ធិសេរីភាពឲ្យប្រជាជន តែឥឡូវអង្គការបែរជាចោទថាប្តីខ្ញុំក្បត់ ។ តើ ទៀន បានធ្វើអីខុស ? ខ្ញុំបានប្រាប់ កែ ពក ថា គាត់ជាអ្នកនាំខ្ញុំមកទីនេះ ឥឡូវហេតុអីក៏ធ្វើបែបនេះចំពោះខ្ញុំ ។

ខ្ញុំសុំឲ្យគាត់ប្រាប់ខ្ញុំអំពី ទៀន ។ កែ ពក ព្រមទទួលថាគាត់បានយកប្តីខ្ញុំទៅរៀនសូត្រ ហើយគាត់ថែមទាំងស្បថ ចំពោះខ្ញុំថា ទៀន មិនទាន់ស្លាប់ទេ ប៉ុន្តែត្រូវអង្គការបញ្ជូនទៅខេត្តរតនគិរីហើយ ។ កែ ពក ប្រាប់ខ្ញុំកុំឲ្យភ័យខ្លាចអី ។ ខ្ញុំជឿ សម្តីគាត់ ព្រោះខ្ញុំទុកចិត្តគាត់ ។

ក្រោយមកគាត់លែងខ្ញុំនិងបញ្ជូនខ្ញុំទៅសហករណ៍ឲ្យរែកដីនិងបុកស្រូវ ។ ខ្មែរក្រហមបានសួរអ្នកនៅទីនោះអំពី សារវតារប្តីខ្ញុំ ប៉ុន្តែអ្នកភូមិនៅទីនោះចិត្តល្អជាមួយខ្ញុំដែរព្រោះកាលណោះខ្ញុំទើបតែសម្រាលកូនរួច ។ នៅទីនោះយើង ហូបចុកពីរបីពេលក្នុងមួយថ្ងៃ ។ ខ្ញុំហូបបបរបាយ ជួនកាលធ្វើការរួចខ្ញុំភ្លេចត្រឡប់មកវិញ ប៉ុន្តែអង្គការក៏មិនដាក់ទោសខ្ញុំដែរ ។ ក្រោយពេលខ្មែរក្រហមដួលរលំ ខ្ញុំបានធ្វើដំណើរទៅស្រុកសុទ្រនិគមយកកូនខ្ញុំត្រឡប់មកវិញ ។

ខ្ញុំគិតដល់ប្តីខ្ញុំជារៀងរាល់ថ្ងៃ ពេលខ្លះខ្ញុំមានអារម្មណ៍ថាគាត់នៅរស់នៅឡើយ គ្រាន់តែគាត់មិនទាន់មកដល់ភូមិ នៅពេលនេះ ។ ខ្ញុំនៅតែរង់ចាំគាត់ ។ គាត់ជាអ្នកមើលថែរក្សា និងយកចិត្តទុកដាក់ចំពោះខ្ញុំ ។

តាំងពីនោះមកខ្ញុំមិនដែលបានដំណឹងអ្វីពី កែ ពក ទាល់តែសោះ ។ បងប្អូនខ្ញុំម្នាក់មកពីអន្លង់វែង បានប្រាប់ខ្ញុំថា សព្វថ្ងៃគាត់រស់នៅក្បែរផ្ទះរបស់ កែ ពក ។ ពេលដែលខ្ញុំដឹងថា កែ ពក ស្លាប់ខ្ញុំអាណិតគាត់ ព្រោះគាត់ចិត្តល្អណាស់ ។ បើខ្ញុំ មានលុយប្រហែលជាខ្ញុំបានទៅចូលរួមបុណ្យសពគាត់ជាមិនខាន ។

**សក្ខីកម្មទី៥**

មុនរបបលន់ នល់ ឪពុកខ្ញុំធ្វើជាក្រុមគ្រូបង្រៀនផងនិងជាជាន់ថតរូបការផង ។ កាត់ជាអ្នកថតរូបមួយសន្លឹកនេះឲ្យខ្ញុំ  
និងលោកយាយ ។

នៅឆ្នាំ១៩៧៤ ឪពុកខ្ញុំនាំខ្ញុំមកភូមិនេះមកលេងយាយ គឺដំណាលគ្នានឹងពេលដែលខ្មែរក្រហមដឹកព្រះសង្ឃ  
ប្រមាណ១៥ឡានពីខេត្តសៀមរាបទៅកំពង់ចាម ។ ក្រោយរំដោះ ខ្ញុំត្រឡប់មករស់នៅជាមួយយាយនៅទីនេះ ។ ឪពុក  
ម្តាយខ្ញុំនៅសៀមរាបទាំងអស់គ្នា ។

ពេលខ្ញុំអាយុបាន១០ឆ្នាំ អង្គការយកខ្ញុំចូលបង្វិវត្តន៍ ។ ខ្ញុំងើរកើបអាចម៍គោនៅភូមិនេះ ក្រោយមកអង្គការ  
ឲ្យខ្ញុំទៅរែកដីសង់ទំនប់នៅទឹកដាវនិងទួលក្របែក ។ ខ្ញុំនៅក្នុងកុមារ រស់នៅឆ្ងាយពីយាយ ។ នៅពេលយប់យើងរស់នៅក្នុង  
ខ្ទមធំមួយ ។ ក្មេងប្រុសៗ ដេកជាជួរ ។ កាលណោះខ្ញុំរំលោភសំព្រោះគ្មានខោអាវស្លៀកពាក់ មានតែភួយមួយនិងក្រមា  
មួយ ។

បើមានអ្នកណាហ៊ានលួចអ្វីហួប មុខជាត្រូវខ្មែរក្រហមចាប់ចងទាត់ជាក់មិនខាន ។ អង្គការថែមទាំងដាក់ទោស  
អ្នកដែលរកត្រីតាមស្រែទៀតផង ។ ខ្ញុំឃើញខ្មែរក្រហមដកក្របកក្មេងៗ ដែលលួចស្រូវ អង្ករលាក់ទុក ។

ខ្ញុំមិនដែលធ្វើអ្វីខុសទេ ព្រោះមានយាយតាមការពារខ្ញុំ ។ កាត់មិនឲ្យខ្ញុំយកអ្វីហួបផ្តេសផ្តាសទេ ទោះជាយានក៏  
ដោយ ។ ខ្ញុំមិនរើរល់នឹងអ្វីទាំងអស់ ។

ក្រោយរៀនណាមចូលរំដោះនៅឆ្នាំ១៩៧៩ ខ្ញុំបានរិលត្រឡប់ទៅរស់នៅជាមួយយាយរបស់ខ្ញុំវិញ ។ នៅ  
ពេលនោះដោយខ្មែរក្រហមចង់បញ្ជូនមនុស្សទៅសម្លាប់នៅឯលិចភូមិដែលទើបតែដឹករណ្តៅរួមមួយ ។ ខ្ញុំមិនដឹងថា  
ហេតុអ្វីបានជាខ្មែរក្រហមចង់សម្លាប់អ្នកភូមិទាំងអស់ទេ ។

**សំយោគ (១៥-២៥ឆ្នាំ)**

គ្រូពិនិត្យកិច្ចការសិស្ស និងសួរសិស្សអំពីបទពិសោធន៍ក្នុងការសម្របសម្រួល ។ គ្រូដាក់ពិន្ទុដោយផ្អែកតាមតារាងខាងក្រោម៖

**តារាងសម្រាប់ដាក់ពិន្ទុ**

វត្ថុបំណង	លទ្ធផលចាប	លទ្ធផលល្អ	លទ្ធផលល្អណាស់
សិស្សយល់ដឹងពីតំលៃនៃបឋមរបស់មនុស្សម្នាក់នេះ ។	សិស្សត្រូវការពិតមួយអំពីមនុស្សម្នាក់ស្មើនឹង១ពិន្ទុ ប្រសិនបើមិនមានការពិតស្មើនឹងសូន្យពិន្ទុ ។	សិស្សត្រូវការពិត២យ៉ាងអំពីមនុស្សម្នាក់នេះ ស្មើនឹង២ពិន្ទុ ។	សិស្សត្រូវការពិត៣យ៉ាងអំពីមនុស្សម្នាក់នេះ ស្មើនឹង៣ពិន្ទុ ។
សិស្សវាយតម្លៃអំពីស្ថានភាពនិងបទពិសោធន៍របស់មនុស្សម្នាក់នេះ ។	សិស្សមិនមានយោបល់អ្វីទាំងអស់អំពីថាតើគាត់ទទួលបានរងផលប៉ះពាល់ពីបទពិសោធន៍ដែលខ្លួនជួបប្រទះ ឬថាតើគាត់មានអារម្មណ៍យ៉ាងម៉េចចំពោះបទពិសោធន៍ទាំងនេះ ។ សិស្សនឹងទទួលបានសូន្យពិន្ទុ ។		សិស្សផ្តល់យោបល់ទៅលើថាតើគាត់ទទួលបានផលប៉ះពាល់ពីបទពិសោធន៍ដែលគាត់បានជួបប្រទះ ឬថាតើគាត់មានអារម្មណ៍យ៉ាងណាដែរចំពោះស្ថានភាពនៃបទពិសោធន៍ ។ សិស្សនឹងទទួលបាន២ពិន្ទុ ។

**កំណត់សម្គាល់សម្រាប់គ្រូបង្រៀន :** តារាងដាក់ពិន្ទុនេះក៏មាននៅក្នុងសៀវភៅលំហាត់សម្រាប់សិស្សដែរ ។ គ្រូត្រូវតែចេះប្រែប្រួល ចំពោះតារាងដាក់ពិន្ទុនេះ ។ ឧទាហរណ៍ ប្រសិនបើសិស្សផ្តល់ការពិត២យ៉ាង អំពីមនុស្សម្នាក់ ប៉ុន្តែផ្តល់គំនិតវែងនិងលម្អិតអំពីថាតើគាត់មានអារម្មណ៍យ៉ាងដូចម្តេចនោះ គំនិតនេះនឹងទទួលបាន៣ពិន្ទុ ។ វត្ថុបំណងរបស់លំហាត់នេះគឺមិនមែនសម្រាប់ដាក់ទណ្ឌកម្មសិស្សនោះទេ ប៉ុន្តែដើម្បីលើកទឹកចិត្តសិស្សឱ្យខិតខំប្រឹងប្រែងរៀនសូត្រដើម្បីយល់អំពីជីវិតរបស់មនុស្សដែលខ្លួនកំពុងតែសិក្សា ។ គ្រូត្រូវតែផ្តល់ពិន្ទុខ្ពស់ទៅសិស្សភាគច្រើន ហើយប្រសិនបើជាទូទៅសិស្សមិនអាចទទួលបានពិន្ទុខ្ពស់សម្រាប់លំហាត់ទេ នោះគ្រូត្រូវតែផ្តល់លំហាត់នេះម្តងទៀត និងពន្យល់ការណែនាំសាជាថ្មី ដូច្នេះសិស្សមិនមានការភាន់ច្រឡំអំពីវត្ថុបំណងនៃការធ្វើលំហាត់ទេ ។



# ជំពូក្រវ : គម្រោងផែនការ៤ឆ្នាំ (១៩៧៧-១៩៨០)



រូបទី៣៧

## មេរៀនទី១ : អំណានជំពូក្រវ

### វត្ថុបំណង

- ១) សិស្សពណ៌នាអំពីផែនការ៤ឆ្នាំ ។
- ២) សិស្សពន្យល់អំពីមនោគមន៍វិជ្ជាដែលនៅពីក្រោយផែនការ៤ឆ្នាំ ។
- ៣) សិស្សកំណត់និយមន័យនៃពាក្យសំខាន់ៗ ទាក់ទងនឹងផែនការ៤ឆ្នាំ ។

**សម្ភារៈទូទៅ :** សៀវភៅប្រវត្តិសាស្ត្រ និងសៀវភៅលំហាត់ ។

### ពន្យល់ពាក្យ :

សមូហការរូបនីយកម្ម	ផែនការ៤ឆ្នាំ	ពាក្យស្នាក់
ផលិតកម្ម	រូប	មនោគមន៍វិជ្ជា

### លំនាំបង្រៀន

### ការផ្តើមបង្រៀន (៥-១០ នាទី)

មុនពេលចាប់ផ្តើមមេរៀន គ្រូបង្ហាញពីវត្ថុបំណងនៃមេរៀនសម្រាប់ថ្ងៃនេះ រួចឲ្យសិស្សមើលរូបភាព និងពិនិត្យមើលពាក្យសំខាន់ៗ នៅក្នុងជំពូក្រវ ។

**ការបង្រៀន (១៥-៤៥នាទី)**

សិស្សមាននិងកត់ត្រានូវព្រឹត្តិការណ៍សំខាន់ៗពីជំពូក៦ ។ សិស្សសរសេរព្រឹត្តិការណ៍ទាំងនោះនៅក្នុងសៀវភៅលំហាត់របស់ខ្លួន ។

**សំយោគ (១៥-២៥នាទី)**

គ្រូសួរសំណួរណែនាំទៅសិស្សទាំងអស់នៅក្នុងថ្នាក់ ដើម្បីវាយតម្លៃនិងសង្កេតការសិក្សារបស់សិស្ស ។

**សំណួរណែនាំនិងចម្លើយ**

១) ហេតុអ្វីបានជាខ្មែរក្រហមជម្លៀសប្រជាជនទាំងអស់ឲ្យចេញពីទីក្រុង? ដើម្បីកម្ទេចចោលអ្នករស់នៅក្នុងទីក្រុង និងកសាងកម្ពុជាថ្មីមួយដោយផ្អែកទៅលើការពង្រីកផលិតកម្មស្រូវ ។

២) តើផែនការ៤ឆ្នាំ (១៩៧៧-១៩៨០) គឺជាអ្វី? ផែនការ៤ឆ្នាំត្រូវបានធ្វើការប្រមូលផ្តុំនូវទ្រព្យសម្បត្តិឯកជនទាំងអស់ និងដាក់អាទិភាពរបស់ជាតិទៅលើការដាំដុះស្រូវ ។

៣) តើសមូហភាវូបនីយកម្មមានផលប៉ះពាល់មកលើគ្រួសារខ្មែរដូចម្តេចខ្លះ? ក្រុមគ្រួសារត្រូវបានបំបែកចេញពីគ្នា ហើយប្រជាជនត្រូវបានចាត់តាំងទៅតាមក្រុម ។ ប្តីត្រូវបានបំបែកចេញពីប្រពន្ធ ហើយកូនក្មេងត្រូវបំបែកចេញពីឪពុកម្តាយ និងត្រូវចាត់តាំងឲ្យទៅធ្វើការនៅជំរុំផ្សេងគ្នា ។

៤) តើអាទិភាពចម្បង២របស់កម្ពុជាប្រជាធិបតេយ្យជាអ្វី? សមូហភាវូបនីយកម្មដើម្បីធ្វើការដាំដុះស្រូវនិងការការពារជាតិប្រឆាំងទល់នឹងរៀកណាម ។

៥) តើសមូហភាវូបនីយកម្មមានន័យយ៉ាងដូចម្តេច? មានន័យថា រាល់កម្មសិទ្ធិឯកជនទាំងអស់ (ដែលរួមទាំងសម្ភារៈផ្ទះបាយផង) នឹងត្រូវប្រមូលផ្តុំដើម្បីប្រើប្រាស់រួម ។ ទ្រព្យសម្បត្តិឯកជនត្រូវបានហាមឃាត់ ហើយការដាំដុះស្រូវត្រូវធ្វើឡើងដោយក្រុមការងារនៅជំរុំធ្វើការប្រមូលផ្តុំ ។

៦) តើគោលបំណងរបស់សមូហភាវូបនីយកម្មនៅក្នុងរបបកម្ពុជាប្រជាធិបតេយ្យគឺជាអ្វី? គោលបំណងគឺដើម្បីធ្វើឲ្យប្រទេសកម្ពុជាមានឯករាជ្យភាពទាំងស្រុង ទាំងផ្នែកសេដ្ឋកិច្ចនិងនយោបាយ និងដើម្បីប្រែក្លាយប្រទេសកម្ពុជាពីប្រទេសកសិកម្មអន់ថយឲ្យទៅជាប្រទេសកសិកម្មជឿនលឿនមួយ ។

៧) តើលទ្ធផលនៃសមូហភាវូបនីយកម្ម និងគោលនយោបាយផ្សេងៗទៀតរបស់ខ្មែរក្រហមមានអ្វីខ្លះ? (ផ្តល់ចម្លើយយ៉ាងហោចណាស់ចំនួន៣)

- ◆ គ្រោះអត់ឃ្នាន នៅពេលដែលផលិតកម្មស្រូវមិនបានគ្រប់គ្រាន់ ឬមិនត្រូវបានបែងចែកទៅឲ្យប្រជាជន ។
- ◆ ជំងឺរាតត្បាតដែលបណ្តាលមកពីការទទួលបានអាហារមិនបានគ្រប់គ្រាន់ និងការខ្វះថ្នាំសង្កូវ ។
- ◆ ការកាប់សម្លាប់បញ្ញវន្ត អ្នកបច្ចេកទេស និងអតីតមន្ត្រីនៃរបបចាស់ ។
- ◆ ការខ្វះការអប់រំ ដោយសារតែសាកលវិទ្យាល័យនិងសាលារៀនត្រូវបិទទ្វារ ។
- ◆ ការប្រើប្រាស់កម្លាំងពលកម្មមិនបានសមស្រប ។ កសិករដែលមិនមានបទពិសោធន៍ ត្រូវបានដាក់ឲ្យធ្វើការនៅក្នុងរោងចក្រ ។
- ◆ គ្មានភាពស្មើគ្នា ដោយសារតែកងទ័ពនិងកម្មាភិបាលខ្មែរក្រហមមានហូបគ្រប់គ្រាន់ នៅពេលដែលប្រជាជនសាមញ្ញទទួលបានគ្រោះដោយការអត់ឃ្នាន ។

## មេរៀនទី២ : ប្រអប់សង្គ្រោះជីវិត

### វត្តបំណង

- ១) សិស្សសម្តែងចិត្តអាណិតអាសូរចំពោះជនរងគ្រោះនៃរបបខ្មែរក្រហម ។
- ២) សិស្សពណ៌នាស្ថានភាពរស់នៅក្រោមរបបខ្មែរក្រហម ។
- ៣) សិស្សពន្យល់ជំនាញក្នុងការសង្គ្រោះជីវិតរបស់ខ្លួន ។

**សម្ភារៈទម្រង់ :** សៀវភៅប្រវត្តិសាស្ត្រ ប្រអប់ ការ កន្ត្រៃ ទស្សនាវដ្តី ក្រដាស ខ្មៅដៃ និង បិទពណ៌ ។

### លំនាំបង្រៀន

#### ការផ្តើមបង្រៀន (៥-១០ នាទី)

មុនពេលចាប់ផ្តើមមេរៀន គ្រូណែនាំសិស្សអំពីវត្តបំណងនៃមេរៀនសម្រាប់ថ្ងៃនេះ និងផ្តល់ការណែនាំសម្រាប់សកម្មភាពនេះ ។ គ្រូឲ្យសិស្សប្រើការស្រមៃស្រមៃរបស់ខ្លួនដើម្បីបង្កើត “ប្រអប់សង្គ្រោះជីវិត” មួយ ។ ដោយផ្អែកលើការយល់ដឹងរបស់ខ្លួនអំពីជីវិតនៅក្រោមរបបខ្មែរក្រហម តើសិស្សរស់នៅ និងរួចរស់ជីវិតបានដោយរបៀបណា ប្រសិនបើខ្លួនរស់នៅក្នុងរយៈកាលនៃរបបខ្មែរក្រហម និងអាច ប្រមូលរបស់របរផ្សេងៗដាក់ក្នុងប្រអប់ដោយរបៀបណា?

**កំណត់ចំណាំសម្រាប់គ្រូ :** សកម្មភាពនេះតម្រូវឲ្យសិស្សសម្ភាសន៍ឪពុកម្តាយ ឬសមាជិកផ្សេងទៀតនៅក្នុងគ្រួសារ ដើម្បីសិក្សាអំពីព័ត៌មានទាំងនោះនៅមុនថ្ងៃបង្រៀនមេរៀននេះ ។ តើអ្នកគិតថាឪពុកម្តាយធ្វើដូចម្តេចដើម្បីជួយថែរក្សាកូនៗរបស់ខ្លួន?

#### ការបង្រៀន (១៥-៤៥ នាទី)

សិស្សសម្រេចចិត្តជាមួយនឹងសម្មតិកម្មខាងក្រោម៖

អ្នករស់នៅជាមួយឪពុកម្តាយរបស់អ្នកក្រោមរបបខ្មែរក្រហម ។ ស្ថានភាពរស់នៅរបស់អ្នកក៏មិនអាចទ្រាំទ្របាន ។ ដើម្បីជួយខ្លួនអ្នកនិងឪពុកម្តាយរបស់អ្នកឲ្យរួចរស់ជីវិតបាន តើអ្នកធ្វើយ៉ាងដូចម្តេច?

សិស្សប្រើប្រាស់ទម្រង់ដែលគ្រូផ្តល់ឲ្យដើម្បីបង្កើត “ប្រអប់សង្គ្រោះជីវិត” មួយ ។ នៅក្នុងប្រអប់នោះ សិស្សត្រូវសរសេរអក្សរ ឬដាក់រូបភាពនៅលើវត្ថុទាំងឡាយដែលអាចជួយទ្រទ្រង់ជីវិតរស់នៅប្រចាំថ្ងៃរបស់ក្រុមគ្រួសារបានដូចជា អង្ករ ក្រណាត់ ស្លាបព្រា បានឆ្នាំង សាច់បន្លែ ផ្លែឈើ ធុំពេទ្យ ស្បែកជើង សៀវភៅ កាំបិត សំណាញ់បង់ត្រី រូបថត ។ល ។

#### សំយោគ (១៥-២៥ នាទី)

គ្រូឲ្យសិស្សម្នាក់ៗ បង្ហាញប្រអប់សង្គ្រោះជីវិត ដែលសិស្សបានរៀបចំទៅសិស្សផ្សេងទៀត នៅក្នុងថ្នាក់ និងពន្យល់ថាហេតុអ្វីបានជាដាក់ពាក្យ និងវត្ថុទាំងនោះនៅក្នុងប្រអប់របស់ខ្លួន ។ ខណៈនោះ គ្រូត្រូវពន្យល់ថា គ្រួសារជាច្រើនមិនមានរបស់របរចាំបាច់ទាំងនេះទេ ។ តាមការពិត មនុស្សជាច្រើនមិនអាចមានរបស់របរដែលចាំបាច់ទាំងនេះទេ ដោយសារតែខ្មែរក្រហមចាត់ទុកការរក្សាទុកសម្ភារៈប្រើប្រាស់ផ្ទាល់ខ្លួន ថាជាការខុសច្បាប់ ។ សម្ភារៈគ្រប់យ៉ាងត្រូវបានប្រមូលផ្តុំនៅក្នុងរបបកម្ពុជាប្រជាធិបតេយ្យ ។ ទោះជាយ៉ាងនេះក្តី គ្រួសារនិងមនុស្សមួយចំនួនបានរក្សាសម្ភារៈប្រើប្រាស់និងចំណីអាហារទុកសម្រាប់ខ្លួនឯង និងក្រុមគ្រួសារដោយសម្ងាត់ ។ ប្រសិនបើត្រូវចាប់បាន គ្រួសារទាំងនោះនឹងទទួលការដាក់ទណ្ឌកម្មយ៉ាងធ្ងន់ធ្ងរ ហើយជាញឹកញាប់នឹងត្រូវយកទៅសម្លាប់ចោល ដើម្បីបញ្ជាក់ពីលទ្ធផលនៃការប្រព្រឹត្តបទល្មើសទាំងនោះ ។

**មេរៀនទី៣ : កាលបរិច្ឆេទ : ការវិភាគ និងការវាយតម្លៃនៅក្នុងក្រុម**

**វត្ថុបំណង**

- ១) សិស្សពណ៌នាអំពីព្រឹត្តិការណ៍ទាំងមូល ដែលកើតមានឡើងនៅក្នុងរយៈកាលនៃរបបកម្ពុជាប្រជាធិបតេយ្យ ។
- ២) សិស្សពន្យល់អំពីសារសំខាន់នៃព្រឹត្តិការណ៍សំខាន់ៗ នៅក្នុងរយៈកាលកម្ពុជាប្រជាធិបតេយ្យ ។
- ៣) សិស្សវិភាគ និងវាយតម្លៃព្រឹត្តិការណ៍សំខាន់ៗ នៅក្នុងរបបកម្ពុជាប្រជាធិបតេយ្យ ។



**សម្ភារៈទូទៅ :** សៀវភៅលំហាត់ និងសៀវភៅប្រវត្តិសាស្ត្រ ។

**លំនាំបង្រៀន**

**ការផ្តើមបង្រៀន (៥-១៥នាទី)**

មុនពេលចាប់ផ្តើមបង្រៀន គ្រូណែនាំអំពីវត្ថុបំណងនៃមេរៀនសម្រាប់ថ្ងៃនេះ ។ គ្រូរៀបចំក្រុមដែលមានសមាជិក៣ឬ៤នាក់ និងណែនាំសិស្សអំពីរបៀបនៃការបំពេញសកម្មភាពតាមកាលបរិច្ឆេទ ។ គ្រូប្រគល់កាតដែលមានព្រឹត្តិការណ៍ផ្សេងៗគ្នា ហើយឲ្យសិស្សសាកល្បងដាក់កាតទាំងនោះទៅតាមកាលវេលាដាច់ដាច់ដោយ ។

**រូបទី៣៨**



បន្ទាប់មក គ្រូឲ្យសិស្សពន្យល់អំពីរបៀបដែលខ្លួនរៀបកាតតាមលំដាប់ដោយ ។ សិស្សត្រូវតែដេញតទៅលើអំណះអំណាង “មូលហេតុរបស់ខ្ញុំសម្រាប់ការរៀបចំនេះគឺថា...” បន្ទាប់មកគ្រូធ្វើការកែតម្រូវ និងសរុបបញ្ជីថ្ងៃខែ ។ គ្រូប្រាប់សិស្សឲ្យសរសេរកាលបរិច្ឆេទទាំងនេះទៅតាមពេលវេលាត្រឹមត្រូវ ហើយឡើងពន្យល់ទៅកាន់សិស្សទាំងអស់នៅក្នុងថ្នាក់ ។

**ការបង្រៀន (២០-៤៥នាទី)**

ក្រុមទាំងអស់ ត្រូវរកគំនិតច្នៃប្រឌិតព្រឹត្តិការណ៍

ដែលកើតមានឡើងក្នុងរយៈកាលនៃរបបកម្ពុជាប្រជាធិបតេយ្យឲ្យបានច្រើនតាមតែអាចធ្វើទៅបាននៅក្នុងសកម្មភាពទី១ ។ នៅក្នុងសកម្មភាពទី២ សិស្សពិភាក្សានិងវាយតម្លៃព្រឹត្តិការណ៍ទាំងនោះ និងកំណត់អាទិភាពព្រឹត្តិការណ៍សំខាន់ៗជាងគេចំនួន៥ នៅក្នុងប្រវត្តិសាស្ត្រកម្ពុជាប្រជាធិបតេយ្យ ។ សិស្សឡើងពន្យល់ពីការរកឃើញនេះនៅក្នុងថ្នាក់ ។ នៅក្នុងសកម្មភាពទី៣ គ្រូកំណត់ព្រឹត្តិការណ៍ដ៏មានសារសំខាន់មួយទៅឲ្យក្រុមទាំងអស់ ហើយណែនាំឲ្យសិស្សពិភាក្សានិងវាយ

**រូបទី៣៩**



តម្លៃថា តើព្រឹត្តិការណ៍មួយនេះមានដល់ប៉ះពាល់មកលើសង្គមកម្ពុជាដូចម្តេចខ្លះ ។ ជាងនេះទៅទៀត គ្រូណែនាំសិស្សឲ្យ ពិចារណាថា តើប្រទេសកម្ពុជានឹងប្រជាជនកម្ពុជាមានភាពខុសប្លែកគ្នាយ៉ាងដូចម្តេចខ្លះ ប្រសិនបើព្រឹត្តិការណ៍នោះមិន បានកើតឡើង ។ រាល់សកម្មភាពទាំងអស់តម្រូវឲ្យក្រុមទាំងអស់ ឡើងពន្យល់អំពីការរកឃើញរបស់ខ្លួន ។

**សកម្មភាពទី១ : ការកំណត់កាលបរិច្ឆេទ**

ដល់ពេលវេលាឲ្យសិស្ស១០ នាទី ដើម្បីធ្វើការជាមួយក្រុមក្នុងការកំណត់នូវកាលបរិច្ឆេទមួយនៃរបបខ្មែរ ក្រហមដោយប្រើប្រាស់សៀវភៅប្រវត្តិសាស្ត្រកម្ពុជាប្រជាធិបតេយ្យ(១៩៧៥ - ១៩៧៩) ។ សិស្សឡើងពន្យល់ កាលបរិច្ឆេទដែលខ្លួនបានរៀបចំទៅកាន់សិស្សទាំងអស់នៅក្នុងថ្នាក់ ។

**សកម្មភាពទី២ : ការវិភាគនៅក្នុងក្រុម**

ត្រូវរក្សាក្រុមទាំងអស់ឲ្យនៅដដែល ដូចដែលបានកំណត់នៅក្នុងសកម្មភាពទី១ និងណែនាំឲ្យសិស្សពិភាក្សា នៅក្នុងក្រុមរៀងៗខ្លួននូវអ្វីដែលខ្លួនជឿជាក់ថាគឺជាព្រឹត្តិការណ៍សំខាន់ៗ ជាងគេចំនួន៥ ដែលកើតមានឡើងនៅក្នុងរយៈ កាលនៃរបបកម្ពុជាប្រជាធិបតេយ្យ ។ ក្រុមទាំងនោះគួរពិភាក្សាអំពីមូលហេតុដែលខ្លួនគិតថាព្រឹត្តិការណ៍ទាំង៥ នេះ គឺជាព្រឹត្តិការណ៍ដែលមានសារសំខាន់បំផុត ។ ក្រុមនីមួយៗត្រូវរៀបចំការឡើងពន្យល់អំពីសេចក្តីសន្និដ្ឋានរបស់ខ្លួនដែល មានរយៈពេលពី៥ - ១០ នាទី ។

**ការឡើងពន្យល់របស់ក្រុមវិភាគ :** ក្រុមនីមួយៗមានពេល៥ - ១០ នាទីដើម្បីឡើងពន្យល់ការរកឃើញរបស់ ខ្លួន ។ គោលបំណងនៃសកម្មភាពនេះ គឺដើម្បីឲ្យសិស្សពន្យល់អំពីព្រឹត្តិការណ៍សំខាន់ៗជាងគេក្នុងរបបកម្ពុជាប្រជាធិបតេយ្យ ចំនួន៥ ហើយនិងពន្យល់ថា តើហេតុអ្វីបានជាក្រុមទាំងនោះយល់ថាព្រឹត្តិការណ៍ទាំង៥ នេះមានសារសំខាន់ជាងព្រឹត្តិការណ៍ ផ្សេងៗទៀត ។

**សកម្មភាពទី៣ : ការវាយតម្លៃនៅក្នុងក្រុម**

ត្រូវកំណត់ឲ្យក្រុមនីមួយៗ វិភាគព្រឹត្តិការណ៍ចម្បងជាក់លាក់មួយ នៅក្នុងប្រវត្តិសាស្ត្រកម្ពុជាប្រជាធិបតេយ្យ ដែលសមាជិកក្រុមទាំងអស់ឬភាគច្រើនគិតថាមានសារសំខាន់ ។ គោលបំណងនៃកិច្ចការនេះគឺដើម្បីឲ្យក្រុមនីមួយៗ ពិភាក្សា និងកំណត់ថា តើប្រទេសកម្ពុជានឹងមានភាពខុសប្លែកបែបណា ប្រសិនបើព្រឹត្តិការណ៍នេះមិនបានកើតឡើងឬ កើតឡើងរៀបរយផ្សេង ។

បន្ទាប់ពីបញ្ចប់ការពិភាក្សា ក្រុមនីមួយៗត្រូវរៀបចំការឡើងពន្យល់ការរកឃើញទាំងឡាយរបស់ខ្លួនទៅកាន់ សិស្សទាំងអស់នៅក្នុងថ្នាក់ ។ ការឡើងពន្យល់គួរផ្តោតទៅលើសំណួរ២ដូចខាងក្រោម៖

- ១) តើប្រទេសកម្ពុជាទទួលបានផលប៉ះពាល់ពីព្រឹត្តិការណ៍នេះដោយរបៀបណា?
- ២) ប្រសិនបើព្រឹត្តិការណ៍នេះមិនបានកើតឡើង ឬកើតឡើងរៀបរយផ្សេង តើសង្គមកម្ពុជាមានសភាពខុសគ្នា យ៉ាងដូចម្តេចខ្លះ?

**សំយោគ (១៥-២៥នាទី)**

បន្ទាប់ពីបញ្ចប់សកម្មភាពកំណត់កាលបរិច្ឆេទចមក គ្រូណែនាំក្រុមនីមួយៗឲ្យឡើងពន្យល់នៅមុខសិស្សទាំងអស់នៅ ក្នុងថ្នាក់ និងសង្ខេបអ្វីដែលខ្លួនបានរៀន ។ បន្ទាប់ពីសិស្សឡើងពន្យល់សកម្មភាព ក្រោយការវាយតម្លៃអំពីអត្ថប្រយោជន៍

និងការរីកចម្រើនពីសកម្មភាពទាំងនេះនឹងត្រូវធ្វើឡើង ។ គ្រូត្រូវសួរសំណួរដូចខាងក្រោម៖

- ១) តើអ្នកបានរៀនអំពីសកម្មភាពនេះដូចម្តេចខ្លះ ?
- ២) តើអ្នកចង់រៀនអំពីអ្វីទៀត ទាក់ទងនឹងព្រឹត្តិការណ៍សំខាន់ៗ នៅក្នុងរយៈកាលនៃរបបកម្ពុជាប្រជាធិបតេយ្យ?
- ៣) តើអ្នកចូលចិត្តអំពីសកម្មភាពនេះដូចម្តេចខ្លះ ?
- ៤) តើអ្នកមិនចូលចិត្តអំពីសកម្មភាពនេះដោយសារអ្វី?

### **មេរៀនទី៤ : ការវិភាគទៅលើមនោគមន៍វិជ្ជារបស់ខ្មែរក្រហម**

#### **វត្ថុបំណង**

- ១) សិស្សវិភាគនិងវាយតម្លៃពាក្យស្នាក់របស់ខ្មែរក្រហម ដើម្បីអភិវឌ្ឍការយល់ដឹងអំពីមនោគមន៍វិជ្ជា និងគោលនយោបាយរបស់ខ្មែរក្រហម ។
- ២) សិស្សដោះស្រាយបញ្ហាដែលប្រកបដោយភាពចម្រុះចម្រាស នៅក្នុងលក្ខណៈមួយដែលមានអត្ថន័យបំផុត ។
- ៣) សិស្សពិចារណាទៅលើសីលធម៌និងជំនឿផ្ទាល់ខ្លួន ។
- ៤) សិស្សកំណត់និយមន័យនៃពាក្យស្នាក់ និងមនោគមន៍វិជ្ជា ។

**សម្ភារៈទូទៅ :** សៀវភៅប្រវត្តិសាស្ត្រ សៀវភៅលំហាត់ និងបញ្ជីពាក្យសំខាន់ៗ ។

#### **លំនាំបង្រៀន**

#### **ការផ្តើមបង្រៀន (៥-១០ នាទី)**

មុនពេលចាប់ផ្តើមមេរៀន គ្រូណែនាំសិស្សអំពីវត្ថុបំណងនៃមេរៀននៅក្នុងថ្ងៃនេះ និងពន្យល់អំពីមូលដ្ឋាននិងសារសំខាន់នៃសីលធម៌និងជំនឿ ។ គ្រូឲ្យសិស្សពិភាក្សាអំពីមនោគមន៍វិជ្ជា គោលនយោបាយ និងនិយមន័យនៃពាក្យស្នាក់របស់ខ្មែរក្រហម ។

សកម្មភាពនេះមានលក្ខណៈជាការបំផុសគំនិតដែលគ្រូត្រូវអានពាក្យស្នាក់ បន្ទាប់មកសួរសំណួរទី១ ២ ៣... ទៅកាន់សិស្សទាំងអស់នៅក្នុងថ្នាក់ ។

#### **បញ្ជីពាក្យស្នាក់ :**

- ១) លាក់ការណ៍ជាកត្តាជ័យជម្នះ ។ លាក់ការណ៍ខ្ពស់ រស់ បានយូរ ។ (សូមមើលទំព័រទី២)
- ២) អ្នក១៧មេសាជាជនបញ្ជីកែក ។ អ្នក១៧ មេសា គឺជាអ្នកចាញ់សង្គ្រាមនិងជាឈ្មួញសឹក ។ (សូមមើលទំព័រទី ៣៨)
- ៣) ទុកក៏មិនបំណេញ ដកចេញក៏មិនខាត ។ (សូមមើលទំព័រទី៣៨)
- ៤) បដិវត្តន៍មហាលោតដោះមហាអស្ចារ្យ ។ (សូមមើលទំព័រទី៤២)
- ៥) អង្គការគ្មានទេសញ្ញាប័ត្រ មានតែសញ្ញាឃើញ បើចង់បានបាក់អង្គ បាក់ខ្ទប់ ត្រូវទៅយកនៅទំនប់ ប្រឡាយ ។ (សូមមើលទំព័រទី៤៣)
- ៦) ការរៀនអក្សររៀនលេខមិនសំខាន់ទេ ការសំខាន់គឺការឆ្ងល់និងចលនាបដិវត្តន៍ ។ (សូមមើលទំព័រទី ៤៣)



រូបទី៤០

- ៧) អង្គការយកម្លប់់ឈើធ្វើជាសាលារៀននិងកន្លែងធ្វើមិទ្ធិផ្ទះ ។ (សូមមើលទំព័រទី៤៣)
- ៨) ធ្វើបណ្តើររៀនបណ្តើរ ធ្វើកាន់តែច្រើន ចេះកាន់តែច្រើន ។ (សូមមើលទំព័រទី៤៣)
- ៩) អង្គការជាឪពុកម្តាយរបស់កុមារាកុមារីនិងយុវជនយុវនារី ។ បើមែនវាយកូន មានន័យថាមើលងាយ អង្គការដូច្នោះអង្គការមិនប្រណីឡើយ ។ (សូមមើលទំព័រទី៤៥)
- ១០) អង្គការថាមើប ត្រូវធ្វើយ៉ាងហ្នឹង! អង្គការដាក់ទិស ត្រូវអនុវត្តឲ្យបានសម្រេច! មិត្តមិនបាច់តថ្ងៃ! ។ (សូមមើលទំព័រទី៥៥)
- ១១) ត្រូវចេះតាមដានគ្នាទៅវិញទៅមក ។ ត្រូវរាយការណ៍ជូនអង្គការ ។ (សូមមើលទំព័រទី៥៥)
- ១២) សុខចិត្តចាប់ខុស១០ មិនឲ្យលែងខុស១ ។ (សូមមើលទំព័រទី៥៦)
- ១៣) ដឹកស្មៅ ត្រូវដឹកទាំងបួស ។ (សូមមើលទំព័រទី៥៧)

**កំណត់ចំណាំសម្រាប់គ្រូ :** ចម្លើយអាចប្រែប្រួល ។ គោលបំណងគឺដើម្បីឲ្យសិស្សត្រូវបានបញ្ជាក់ទៅអានសៀវភៅប្រវត្តិសាស្ត្រកម្ពុជាប្រជាធិបតេយ្យត្រង់ទំព័រដែលមានទំនាក់ទំនងទៅនឹងពាក្យស្នាក់ ដើម្បីយល់អំពីអត្ថន័យនៃពាក្យស្នាក់ទាំងនេះ ។ បន្ទាប់មកសិស្សត្រូវរកចម្លើយចំពោះសំណួរណែនាំទាំងអស់ និងតម្រូវឲ្យមានការពិចារណាយ៉ាងល្អិតល្អន់ ។ ដោយសារហេតុផលនេះហើយ បានជាសៀវភៅណែនាំនេះ មិនកំណត់ឲ្យមានចម្លើយត្រូវ ឬល្អឥតខ្ចោះនោះទេ ។ សិស្សត្រូវតែផ្តល់កំនិតផ្តល់ខ្លួនចំពោះសំណួរទាំងនេះ ។

**ការបង្រៀន (១៥-៤៥នាទី)**

សិស្សសរសេរតែងសេចក្តីមួយអំពីមនោគមន៍វិជ្ជា និងគោលនយោបាយរបស់ខ្មែរក្រហម ។ សិស្សអាចប្រើសំណួរណែនាំខាងក្រោមជាជំនួយដល់ការវាយតម្លៃអំពីមនោគមន៍វិជ្ជា និងគោលនយោបាយរបស់ខ្មែរក្រហម ។

- ១) តើពាក្យស្លោកជាក់លាក់ណាមួយឬក្រុមណាខ្លះ ដែលបានបង្ហាញអំពីរបបខ្មែរក្រហម?
- ២) តើពាក្យស្លោកទាំងនោះមានគោលបំណងអ្វី? អ្នកណាខ្លះជាអ្នកទទួលពាក្យស្លោកទាំងនោះ?
- ៣) តើការព្យាយាមអនុវត្តពាក្យស្លោកទាំងនោះ គឺដើម្បីទទួលបានអ្វីមកវិញ?
- ៤) តើពាក្យស្លោកនេះមានចំណុចទាក់ទងអ្វីខ្លះ? ហេតុអ្វីបានជាប្រជាជនមានការជំរុញលើកទឹកចិត្តដោយសារតែពាក្យស្លោកទាំងនោះ?
- ៥) តើពាក្យស្លោកទាំងនោះត្រូវបានផ្សព្វផ្សាយដោយរបៀបណា? តើពាក្យស្លោកទាំងនោះមានផលប៉ះពាល់មកលើប្រជាជនយ៉ាងដូចម្តេចខ្លះ?

សិស្សអាចប្រើប្រាស់ពាក្យស្លោកទាំងឡាយខាងលើ ដែលត្រូវបានប្រើប្រាស់នៅក្នុងរយៈកាលនៃរបបខ្មែរក្រហម ជាផ្នែកនៃការសរសេរកថាខណ្ឌរបស់ខ្លួន ។ កិច្ចការរបស់សិស្សគឺធ្វើការវិភាគពាក្យស្លោកទាំងនេះដែលទាក់ទងនឹងមនោគមន៍វិជ្ជា គោលនយោបាយរបស់ខ្មែរក្រហម និងផលប៉ះពាល់មកលើប្រជាជនកម្ពុជា ។ សិស្សអាចវិភាគទៅលើពាក្យស្លោកមួយឬច្រើន ។ វាក៏ជាជម្រើសរបស់សិស្ស ។ សូមមើលតារាងខាងក្រោមសម្រាប់ការដាក់ពិន្ទុលើការបកស្រាយរបស់សិស្ស ។

ប្រសិនបើសិស្សមានការភាន់ច្រឡំអំពីគោលបំណងនៃការបកស្រាយ ឬត្រូវការជំនួយក្នុងការសរសេរ ត្រូវអាចចំណាយពេលពី៥ ទៅ១០ នាទី ដើម្បីពន្យល់សំណួរណែនាំខាងលើ ។

**សំយោគ (១៥-២៥នាទី)**

សិស្សឡើងពន្យល់ការបកស្រាយរបស់ខ្លួន និងពន្យល់ពាក្យស្លោកដែលត្រូវផ្តល់ឱ្យ ។

**ការវាយតម្លៃ**

កិច្ចការរបស់សិស្សនឹងត្រូវបានដាក់ពិន្ទុ ដោយប្រើប្រាស់តារាងខាងក្រោមដែលមានសំណុំនៃធាតុផ្សំសម្រាប់វាយតម្លៃកិច្ចការរបស់ខ្លួន ។

**តារាងដាក់ពិន្ទុលើការវិភាគអំពីមនោគមន៍វិជ្ជារបស់ខ្មែរក្រហម**

គោលបំណង	មិនឆ្លើយទៅនឹងសំណួរ	ឆ្លើយទៅនឹងសំណួរ
សំណួរណែនាំទី១	០ ពិន្ទុ	១ ពិន្ទុ
សំណួរណែនាំទី២	០	១
សំណួរណែនាំទី៣	០	១
សំណួរណែនាំទី៤	០	១
សំណួរណែនាំទី៥	០	១
ពិន្ទុសរុប		



# ជំពូក៧ : ជីវិតកសិករនៅប្រទេសថៃក្នុងរយៈកាលបុរាណជាប្រជាធិបតេយ្យ



រូបទី៤១



រូបទី៤២

**មេរៀនទី១ : អំណាចជំពូក៧**

**វត្ថុបំណង**

- ១) សិស្សពន្យល់គំនិតសំខាន់ៗ អំពីជីវិតរស់នៅប្រចាំថ្ងៃក្នុងរបបកម្ពុជាប្រជាធិបតេយ្យ ។
- ២) សិស្សវិភាគប្រកបដោយការគ្រិះរិះពិចារណាថា តើជីវិតមានលក្ខណៈយ៉ាងដូចម្តេចនៅក្រោមការគ្រប់គ្រងរបស់ខ្មែរក្រហម ។
- ៣) សិស្សកំណត់និយមន័យនៃពាក្យសំខាន់ៗ មួយចំនួនទាក់ទងទៅនឹងជីវិតរស់នៅប្រចាំថ្ងៃនៅក្រោមរបបខ្មែរក្រហម ។
- ៤) សិស្សវាយតម្លៃពីតំណែងនិងភ័ស្តុតាងអំពីគ្រួសារនិងអ្នកដទៃទៀត ។

**សម្ភារៈទូទៅ :** សៀវភៅប្រវត្តិសាស្ត្រ និងសៀវភៅលំហាត់ ។

**ពន្យល់ពាក្យ :**

ប្រជាជនមូលដ្ឋាន	ប្រជាជនថ្មី	កសាង- រៀនសូត្រ
វិសុទ្ធកម្ម	អ្នកស្មោះត្រង់	ការសម្លាប់រង្គាល
ការសម្លាប់	ភ្នាក់ងារស៊ើបការណ៍សម្ងាត់ស្បៀង(កា- ហ្សូ- បេ)	
	ភ្នាក់ងារស៊ើបការណ៍សម្ងាត់អាមេរិក(សេ- អ៊ី- អា)	

**លំនាំបង្រៀន**

**ការផ្តើមបង្រៀន (៥-១០នាទី)**

មុនពេលចាប់ផ្តើមមេរៀន គ្រូបង្ហាញពីវត្ថុបំណងនៃមេរៀនសម្រាប់ថ្ងៃនេះនិងដឹកនាំការពិភាក្សាពីអ្វីដែលសិស្សបានដឹងអំពីជីវិតរស់នៅប្រចាំថ្ងៃក្រោមរបបកម្ពុជាប្រជាធិបតេយ្យ ។ បន្ទាប់មក គ្រូឲ្យសិស្សពិភាក្សាលើពាក្យសំខាន់ៗ នៅក្នុងជំពូក៧ ។

**ការបង្រៀន (១៥-៤៥នាទី)**

សិស្សអាន និងកត់ត្រាដោយយកចិត្តទុកដាក់ទៅលើព្រឹត្តិការណ៍សំខាន់ៗ នៅក្នុងជំពូក៧ ហើយសរសេរព្រឹត្តិការណ៍ទាំងនេះនៅក្នុងសៀវភៅលំហាត់របស់ខ្លួន ។

**សំយោគ (១៥-២៥នាទី)**

គ្រូសួរសំណួរណែនាំទៅសិស្សនៅក្នុងថ្នាក់ទាំងអស់ ដើម្បីវាយតម្លៃនិងសង្កេតការសិក្សារបស់សិស្ស ។

**សំណួរណែនាំនិងចម្លើយ**

- ១) ហេតុអ្វីបានជាខ្មែរក្រហមបង្កើតសហករណ៍? ដើម្បីសម្រួលដល់ដំណើរការលុបបំបាត់ចោលនូវកម្មសិទ្ធិឯកជននិងមូលធននិយម និងដើម្បីពង្រឹងឋានៈរបស់កម្មករនិងកសិករ ។
- ២) ចំពោះខ្មែរក្រហម តើសហករណ៍មានន័យយ៉ាងដូចម្តេច? សហករណ៍មានន័យថា ប្រជាជនគ្រូរស់នៅរួមគ្នា ធ្វើការងាររួមគ្នា ហូបរួមគ្នា និងចូលរួមប្រជុំជីវភាពនៅក្នុងការរៀនសូត្រ អប់រំឈាសនាជាមួយគ្នា ។
- ៣) តើវណ្ណៈសង្គមថ្មី២ នៅក្នុងរបបខ្មែរក្រហមមានអ្វីខ្លះ? ប្រជាជនមូលដ្ឋាន និងប្រជាជនថ្មី ។ ហេតុអ្វីបានជាខ្មែរក្រហមធ្វើការបែងចែកក្រុមមនុស្សយ៉ាងដូច្នោះ? ចម្លើយអាចមានច្រើន ។

៤) សូមឲ្យលក្ខណៈសំគាល់យ៉ាងតិច២ ចំពោះ“ប្រជាជនមូលដ្ឋាន” :

- ◆ រស់នៅតំបន់ជនបទដែលគ្រប់គ្រងដោយបក្សកុម្មុយនីស្តកម្ពុជា មុនថ្ងៃទី១៧ ខែមេសា ឆ្នាំ១៩៧៥ ។
- ◆ ត្រូវបានចាត់ទុកថាជាប្រជាជនពេញសិទ្ធិ ។
- ◆ ត្រូវបានអនុញ្ញាតឲ្យបោះឆ្នោត ឈរឈ្មោះឲ្យគេបោះឆ្នោត និងធ្វើជាប្រធានសហករណ៍ ។
- ◆ ជាទូទៅ មិនមានបងប្អូនដែលធ្លាប់បម្រើការងាររបបសាធារណរដ្ឋខ្មែរទេ ។

៥) សូមឲ្យលក្ខណៈសំគាល់យ៉ាងតិច២ ចំពោះ“ប្រជាជនថ្មី” :

- ◆ អ្នក១៧មេសា ។
- ◆ ត្រូវបានជម្លៀសចេញពីទីក្រុងនិងទីប្រជុំជននានា នៅខែមេសាឆ្នាំ១៩៧៥ ។
- ◆ ត្រូវបានចាត់ទុកថាជាមនុស្សមិនអាចជឿទុកចិត្តបាន ។
- ◆ ទទួលការមាក់នាយនិងសន្សំយពីសំណាក់អង្គការ ។
- ◆ ត្រូវបានចាត់ទុកជា“ជនបញ្ជីក្រែក” និងមានសិទ្ធិតិចតួចណាស់ (បើយោងតាមពាក្យស្នាក់របស់ខ្មែរក្រហម) ។
- ◆ ជាញឹកញាប់ទទួលរងការធ្វើទុក្ខបុកម្នេញយ៉ាងឈាមឈាមស្រស់ទៅតាមតំបន់ ។

៦) តើស្ត្រីនិងបុរសនៅក្នុងរបបខ្មែរក្រហមរៀបការយ៉ាងដូចម្តេច? រៀបការនៅក្នុងពិធីរួមមួយដែលពិធីក្នុងមានពី៣ទៅ១០ គូ ហើយពិធីធំមានពី៣០ ទៅ១០០ គូនៅក្នុងពិធីនីមួយៗ ។ តើពិធីរៀបការបែបនេះមានលក្ខណៈខុសពីពិធីរៀបការតាមបែបប្រពៃណីខ្មែរដូចម្តេចខ្លះ? ចម្លើយអាចមានច្រើនយ៉ាង ។

៧) ហេតុអ្វីបានជាខ្មែរក្រហមប្រើប្រាស់ពិធីមន្ត្រីលក្ខណៈរួម? ខ្មែរក្រហមយល់ឃើញថា ពិធីរៀបមន្ត្រីលក្ខណៈការកិច្ចការចំណាយពេលវេលាប្រយោជន៍ ហើយដែលមិនបានជួយអ្វីទាំងអស់ដល់ការបង្កបង្កើនផល ។ ពិធីមន្ត្រីលក្ខណៈរួមត្រូវបានធ្វើឡើង ពីព្រោះត្រូវចំណាយពេលតិច ហើយពេលវេលាដែលនៅសល់នឹងត្រូវចំណាយទៅលើការងារសហករណ៍និងអ្វីដែលខ្មែរក្រហមហៅថា “បដិវត្តន៍ មហាលោកដោះមហាអស្ចារ្យ” ។ គោលបំណងសំខាន់នៃការរៀបមន្ត្រីលក្ខណៈមិនមែនដើម្បីបង្កើតក្រុមគ្រួសារនោះទេ ប៉ុន្តែដើម្បីបង្កើតកូនក្មេងដែលអាចបម្រើបដិវត្តន៍បាន ។

៨) តើការផ្តោតការយកចិត្តទុកដាក់ជាបឋមនៅក្នុងការអប់រំរបស់ខ្មែរក្រហមគឺអ្វី? តើការអប់រំនយោបាយ ។

៩) តើការអប់រំដ៏ល្អបំផុតរបស់ខ្មែរក្រហមស្ថិតនៅកន្លែងណា? កន្លែងធ្វើការ វាលស្រែ ទំនប់ ប្រឡាយ និងកន្លែងធ្វើពលកម្មដទៃទៀត ។

១០) តើការងារមួយថ្ងៃក្នុងរបបខ្មែរក្រហមមានរយៈពេលប៉ុន្មានម៉ោង? មនុស្សស្ទើរគ្រប់រូបដែលមិនមានជំងឺធ្វើការច្រើនជាង១២ម៉ោងក្នុងមួយថ្ងៃ ជាញឹកញយ៧ថ្ងៃក្នុងមួយសប្តាហ៍ដោយមិនមានពេលសម្រាក និងមិនមានម្ហូបអាហារគ្រប់គ្រាន់ឡើយ ។

១១) បន្ទាប់ពីការប្រយុទ្ធគ្នាជាមួយរៀនណាមនៅឆ្នាំ១៩៧៧និងឆ្នាំ១៩៧៨ តើខ្មែរក្រហមបានប្រព្រឹត្តទៅលើប្រជាជនក្នុងភូមិភាគបូព៌ាយ៉ាងដូចម្តេចខ្លះ? ខ្មែរក្រហមបានចោទប្រកាន់ប្រជាជន និងអតីតកម្មាភិបាលនៅក្នុងភូមិភាគបូព៌ា បានសហការជាមួយរៀនណាមដែលនាំទៅដល់ការចាប់ខ្លួននិងសម្លាប់ចោលមនុស្សជាច្រើន ដែលរួម

ទាំងដែលនយោបាយស្មោះត្រង់ដ៏យូរលង់ដងដូចជា សោ ភឹម ដែលបានធ្វើអក្ខយាតខ្លួនឯង ។

១២) តើតំបន់ណាខ្លះដែលត្រូវបានរៀបរាប់នៅក្នុងសៀវភៅប្រវត្តិសាស្ត្រកម្ពុជាប្រជាធិបតេយ្យដែលកើតមានចលនាប្រហារ ការបះបោរ និងវិសុទ្ធកម្ម? កងទ័ពនៅក្នុងភាគច្រើនបានបះបោរប្រឆាំងនឹងកងទ័ពកម្ពុជាប្រជាធិបតេយ្យ ។ ការបះបោរក៏កើតមានឡើងនៅក្នុងភាគនិរតី និងក្នុងភាគទន្សាយដែរ ។

**មេរៀនទី២ : កំណត់ហេតុអំពីវិវិធានរបស់ខ្ញុំក្រោមរបបខ្មែរក្រហម**



រូបទី៤៣

**វត្តបំណង**

- ១) សិស្សប្រើប្រាស់ព័ត៌មានដែលខ្លួនបានរៀនអំពីជីវិតនៅក្នុងរបបខ្មែរក្រហម ដើម្បីសរសេរអំពីស្ថានភាពរស់នៅក្រោមរបបកម្ពុជាប្រជាធិបតេយ្យ ។
- ២) សិស្សវិភាគ និងវាយតម្លៃអំពីផលប៉ះពាល់នៃការរស់នៅក្នុងរបបខ្មែរក្រហមមកលើខ្លួន ក្រុមគ្រួសាររបស់ខ្លួន និងប្រជាជនកម្ពុជាទាំងមូល ។
- ៣) សិស្សរៀបរាប់អំពីស្ថានភាពរស់នៅជាមូលដ្ឋាននៅក្នុងរបបខ្មែរក្រហម ។
- ៤) សិស្សពន្យល់អំពីគោលនយោបាយរបស់របបខ្មែរក្រហម ដែលបានបង្កើតឡើងនូវស្ថានភាពរស់នៅបែបនេះ ។

**សម្ភារៈទប់ទល់ :** សៀវភៅប្រវត្តិសាស្ត្រ សេចក្តីដកស្រង់ពីសៀវភៅកំណត់ហេតុ និងសៀវភៅលំហាត់ ។



## **កាតព្វកិច្ចនិងការឈឺចាប់ដែលខ្ញុំបានជួបប្រទះថាៈលើកទី១ ហើយដែលមិនអាចបំភ្លេចបាន** ខៀវ សេរីឡែន

នៅឆ្នាំ១៩៧៥ ខ្ញុំនៅវ័យកុមារនៅឡើយ ហើយរស់នៅក្នុងឋានៈខ្ពង់ខ្ពស់ ដោយសារប៉ុល ពត បានប្រើប្រាស់អាវុធគ្រប់គ្រង ឋានៈនៃសត្វក្នុងជួរយោធា ។ ខ្ញុំជាកូនពៅក្នុងចំណោមបងប្អូនប្រាំបួននាក់ (ប្រុស៧ ស្រី២) ។

ថ្ងៃទី១១ ខែមេសា ឆ្នាំ១៩៧៥ ក្រុមគ្រួសារខ្ញុំត្រូវបង្ខំចិត្តចេញពីផ្ទះនៅផ្ទះបងប្អូន នៅម្តុំផ្សារអូរឫស្សី ព្រោះផ្ទះរបស់ខ្ញុំជាមុខសញ្ញាដែលគេត្រូវផ្លាស់ប្តូរក្របខ័ណ្ឌ (ជាផ្ទះរដ្ឋ នៅក្នុងបន្ទាយឃ្លាំងរំសេវ) ។ យើងពុំបានយក ទ្រព្យសម្បត្តិអ្វីទាំងអស់ក្រៅពីគ្រឿងអលង្ការដែលពាក់ជាប់នឹងខ្លួន ។

នៅថ្ងៃទី១៧ ខែមេសា ឆ្នាំ១៩៧៥ ក្រោយពីយប់នៃអបអរសាទរជ័យជម្នះរបស់ខ្មែរក្រហម ប្រជាជនត្រូវ បានជម្លៀសចេញពីទីក្រុង ។ គ្រួសារខ្ញុំគ្មានសម្ភារៈអ្វីជាប់ខ្លួនក្រៅពីឡានបីគ្រឿង ម៉ាក មែរសឺដេស ហើមបឺរស្ត័រ និងអូស្ត័ន ដែលដុកលោកតាខាងប៉ុល ពត ដែលឈឺស្លាប់មួយចំហៀងខ្លួន សមាជិកគ្រួសារមានគ្នា១៣នាក់ និងក្រុមគ្រួសារមិត្តភក្តិរបស់ ម៉ាក់ដែលជម្លៀសខ្លួនពីខេត្តប៉ៃលិន២២នាក់ទៀត ។

ប៉ុន្តែជូនឡានអូស្ត័នដល់មិត្តភក្តិរបស់ម៉ាក់ដើម្បីឆ្លងស្រួលក្នុងការធ្វើដំណើររួមគ្នា ។ អ្នកដែលពេញកម្លាំង ត្រូវជួយរុញឡាន ។ អ្នកដែលមានសិទ្ធិអង្គុយនៅក្នុងឡានមានតែក្មេងតូចៗ អ្នកកូនខ្ចី ចាស់ជរា និងម៉ាក់តែប៉ុណ្ណោះ ចំណែកបងស្រីជាអ្នកកាន់ចត្ត ។ យើងធ្វើដំណើរដោយប្រើកម្លាំងផ្ទាល់ខ្លួន មិនបានប្រើម៉ាស៊ីនទេ ព្រោះតាមផ្លូវកកស្ទះ ទៅដោយហ្មត់ចត់ ។ ពីផ្សារអូរឫស្សីដល់រន្ធន់មូលក្បាលថ្នល់ត្រូវចំណាយពេលមួយថ្ងៃពេញ ។ នៅតាមផ្លូវយើងគ្មាន អ្វីទទួលបានក្រៅពីទឹកបន្តិចបន្តួចដើម្បីផ្សឹម បំពង់កឡើយ ។ ខ្ញុំនិងក្មេងៗរួមដំណើរឃ្លានខ្លាំងណាស់ យំទ្រហឹងពេញឡាន ។ លោកយាយអាណិតយើងក៏ដាច់ចិត្តដើរទៅសុំបាយអ្នកដទៃ ប៉ុន្តែមិនឃើញការរើលក្រឡប់មករកឡានវិញទេ ហើយ យើងក៏បែកគ្នារហូតដល់ពេលនេះ ។ ពេលនោះប៉ុល ពត ហាមឃាត់មិនឲ្យនរណាម្នាក់ចាកចេញឆ្ងាយពីឡានទេ បើគ្មានការអនុញ្ញាតពីកាន់ ទោះជាឃ្លានយ៉ាងណាក៏ដោយ ។ យប់មកដល់យើងត្រូវដាក់ដំណើរដើម្បីរកកន្លែងសម្រាក ។ ខ្ញុំយំរហូតគេឆលក់ ព្រោះតាំងពីកើតមក នេះជាលើកដំបូងហើយ ដែលខ្ញុំជួបហេតុការណ៍បែបនេះ ។ ក្រោយភ្ញាក់ពីដេកខ្ញុំ លែងយំហើយ ទោះបីជាឃ្លានខ្លាំងក៏ត្រូវអត់ទ្រាំដែរ ព្រោះមេឃដ៏ត្រជាក់ខ្លាំងខ្លាចខ្លាច ហើយនៅជុំវិញខ្លួនសុទ្ធតែសាកសព ហើមសុរកាយក្លិនស្អុយតិចៗ ។ ប៉ុន្តែនាបងប្រុសទាំងពីរចេញទៅបាត់មួយសន្ទុះធំ ក៏ត្រឡប់មកវិញដោយនាំមក ជាមួយនូវអង្ករមួយបារ ទឹកពីរយួរ ទឹកត្រីមួយយួរ ឆ្នាំងពីរ កំស្លៀវមួយ ។ មួយសន្ទុះធំយើងក៏បានញាំបាយ ប៉ុន្តែគ្មាន ម្ហូបទេ គឺញាំជាមួយទឹកត្រី ។ ទាហានខ្មែរក្រហមបានមកនែកនេរឡានរបស់យើង រួចហើយសើចប់អក្សយើង ព្រោះថា គ្មានអ្វីសោះក្រៅពីឆ្នាំងបាយនិងកំស្លៀវទឹក ។ ម៉ាក់នៅទីនេះដែលពុំស្តាប់តាមកាត់ ម៉្លោះហើយ កាត់ពុំសូវនិយាយស្តីទេ ក្រៅតែសម្រកទឹកភ្នែក ។ ប៉ុន្តែតែងតែលួងលោមម៉ាក់ថា “បងវិត្តន៍សន្តិមនិយម មិនសម្រាប់ជាគិលធនទេយ៉ាងច្រើនគេធ្វើ ឲ្យស្មើភាព គ្មានអ្នកមាន គ្មានអ្នកក្រ ។ យើងមានផ្ទះមានឡាន ២-៣អ៊ីប៊ីដ អង្កការនឹងដកទុកឲ្យយើងតែផ្ទះមួយឡានមួយ ប៉ុណ្ណោះ ។ ម៉ាក់មានគម្រោងចង់ធ្វើដំណើរតាមផ្លូវជាតិលេខ១ ប៉ុន្តែប្តីទាំងស្រុងដាច់ខាត ព្រោះកាត់ជានាយទាហាន ធ្លាប់ច្បាំង ។ មូលហេតុទី១ ប៉ុន្តែ ប្តីស្លាប់យូរទី២ ប៉ុន្តែយល់ថាធ្វើដំណើរតាមផ្លូវទឹកប្រសើរជាងដូចពាក្យស្លោកថា “ស្និទ្ធក៏បាត់ ប្តីស្លាប់ ប្តីស្លាប់” ។

កុំឲ្យអត់ទឹក» ។ យើងក៏ធ្វើដំណើរតាមផ្លូវព្រែកប្រាដែលនៅប្របដងទន្លេមេគង្គ ។

នៅតាមផ្លូវ ប៉ាបានដាក់ខ្លួនទៅជួយលីអង្គរ ថ្នាំជក់ឲ្យគេដើម្បីដូរយកអង្គរ ត្រី ប្រហុក ទៅតាមសេចក្តីអាណិត អាសូររបស់អ្នកមូលដ្ឋាន ។ ប៉ាលាក់ប្រវត្តិរូបដោយប្រាប់អ្នកដទៃថាគាត់ជាពាយ័ព្យខ្មែរខ្លាំងក្លាបាល់ទះ ។

យើងគ្មានទិសដៅពិតប្រាកដទេ ព្រោះស្រុកកំណើតជាអ្នកភ្នំពេញ ម៉្លោះហើយប៉ាបានសុំប្រធានភូមិពោធិ៍អណ្តែត ស្រុកស្អាង ខេត្តកណ្តាល ដើម្បីស្នាក់នៅបណ្តោះអាសន្ន រង់ចាំអង្គការអនុញ្ញាតឲ្យត្រឡប់មកផ្ទះវិញ ។ ប្រធានភូមិបាន អនុញ្ញាតឲ្យខ្ញុំ បងស្រីរបស់ខ្ញុំ កុមារតូចៗ និងមីនម្នាក់ដែលមានកូនខ្លី ស្នាក់នៅផ្ទះរបស់គាត់ ចំណែកប៉ាម៉ាកខ្ញុំនិងមនុស្ស ចាស់ផ្សេងទៀតស្នាក់នៅក្រោមដើមឈើក្បែរវត្តពោធិ៍អណ្តែត ។ ប្រធានភូមិនោះចូលចិត្តប៉ាណាស់ ព្រោះឃើញប៉ា ខុស្សាហ៍និងចេះជួយអ្នកដទៃ ដោយមិនប្រកាន់ខ្លួន ។ មិនបានមួយខែផងប្រវត្តិរូបរបស់ប៉ាត្រូវបែកការណ៍ ដោយសារ មីនមានកូនខ្លី ដែលរួមដំណើរជាមួយយើងចាញ់ការលួងលោមរបស់ប្រធានភូមិនោះ ហើយបាននិយាយប្រាប់អំពីប្រវត្តិ របស់ប៉ា ។ បងស្រីខ្ញុំបានស្តាប់ពាក្យសន្ទនានោះ ។ គាត់ភិតភ័យយ៉ាងខ្លាំង ហើយធ្វើពុតដាចុកពោះដើម្បីចេញពីផ្ទះទៅ ដួលដំណឹងដល់ប៉ាម៉ាកដែលនៅក្រោមដើមឈើ ។ ម៉ាកបានអង្វរឲ្យជួលទូក ជិះរត់ទៅប្រទេសវៀតណាម ប៉ុន្តែប៉ា ប្រកែកមិនព្រមទៅជាដាច់ខាត ។

យប់មួយនោះ ម៉ាកនិងបងៗនាំគ្នាដើរសួរអ្នកស្រុកពេញភូមិព្រោះបាត់ប៉ា ។ សូម្បីតែប្រធានភូមិនិងកងឈ្នួល ក៏នាំគ្នាជួយរកប៉ាដែរ ។ លុះរំលងអធ្រាត្រឡើងមានអ្នកមកប្រាប់ថា ប៉ាត្រូវកងពិសេសមកពីភ្នំពេញហៅទៅសួរប្រវត្តិរូប នៅលើវិហារ សូម្បីតែអ្នកស្រុកក៏ពុំអាចចូលទៅបានដែរ(នេះជាបញ្ហាអង្គការមជ្ឈិម) ។ ម៉ាកលែងធ្វើអ្វីកើតក្រៅតែពី អង្គុយយំ ។ ប្រធានភូមិបានធានាជួយតាមដានរឿងនេះឲ្យ ។ ជិតភ្នំទើបឃើញប៉ាត្រឡប់មកវិញ ។ ទាំងប្រធានភូមិទាំង កងឈ្នួលបានមកសួរដេញដោលប៉ាពីរឿងអង្គការហៅទៅ ។ ប៉ាប្រាប់ថាអង្គការច្រឡំបងប្រុសរបស់គាត់ដែលជាអ្នក ការទូត ហើយស្រពេចស្រពិលថាគាត់មិនមែនជាជនស៊ីវិល គឺជាទាហាន ហើយព្យាយាមសួរប៉ាជាច្រើនលើក ប៉ុន្តែប៉ាទៅ តែឆ្លើយថាគាត់ជាក្រុកឡា ។ គាត់បានប្រាប់ប្រធានភូមិថាពេលគាត់ត្រឡប់មកវិញនឹងសំណួរដដែលៗ គាត់ក៏សួរទៅប្រធានភូមិ វិញថា « បើគាត់ជាជនស៊ីវិលវាយ៉ាងម៉េច? បើគាត់មានសក្តិជាទាហានវាយ៉ាងម៉េច? » ប្រធានភូមិតបថា « អង្គការបង់ ដីឲ្យច្បាស់ហើយនាំចូលធ្វើការតាមមុខតំណែងវិញ » ។ ប៉ានៅតែឆ្លើយចម្លើយដដែល ទើបប្រធានភូមិឲ្យប៉ាត្រឡប់មក វិញ ។ ម៉ាកស្តាប់យ៉ាងយកចិត្តទុកដាក់ ហើយអង្វរឲ្យនាំគ្នាគេចពីភូមិនេះ ប៉ុន្តែប៉ាមិនត្រឹមតែខឹងទេ ថែមទាំងចេសខ្លាំង ណាស់ ។ គាត់អះអាងថា គ្មាននរណាសម្លាប់ជាតិសាសន៍ឯងទេ យ៉ាងច្រើនគេយកទៅអប់រំតែប៉ុណ្ណោះ ។

ដូចម៉ាកបានគិតប្តូរមុខមែន មិនបានប៉ុន្មានផង ប្រធានភូមិបានមកហៅប៉ាឲ្យរៀបចំខោអាវ ដោយប្រាប់ថា « អង្គការហៅឲ្យទៅរៀនសូត្រ » ។ ប៉ាគ្មានខោអាវរៀបទេ ។ អ្នកទាំងអស់នាំគ្នាយំ មានតែប៉ាម្នាក់ទេដែលនៅតែរឹងមាំដដែល ។ ប៉ានិយាយដោយម៉ឺនម៉ាត់ថា « ម៉ាកនាំកូនៗឆ្លាត » ។ ពាក្យដែលគាត់និយាយដដែលៗគឺ « កុំភ័យ អង្គការមិនសម្លាប់ជាតិ សាសន៍ខ្លួនឯងទេ » ។ ប៉ាទៅបាត់មួយថ្ងៃ ម៉ាកបានយកគ្រឿងអលង្ការទៅស្រុកប្រធានភូមិដើម្បីឲ្យគាត់ជូនបងប្រុសធំទៅ មើលប៉ា ។ បងប្រុសបាននាំដំណឹងថា « ប៉ានៅមន្ទីរស្រុកមានគ្នាប្រហែល៥០ នាក់ទៅជាមួយដូចជាទាហាន គ្រូបង្រៀន ពេទ្យ... » ។ ម៉ាកបានធូរចិត្តបន្តិចព្រោះគិតថា គេមិនដែលយកគ្រូនិងពេទ្យទៅសម្លាប់ទេ ។ បងប្រុសធំក៏សុំម៉ាកទៅ ជាមួយប៉ាដើម្បីបានជាក្នា ។ ម៉ាកក៏សុំយោបល់ពីប្រធានភូមិ ប្រធានភូមិក៏ទៅសុំគណៈស្រុក ហើយក៏បានទទួលការ

អនុញ្ញាត ។ រហូតមកដល់ពេលនេះ ប៉ាន់ប្រសិទ្ធភាពប្រសិទ្ធភាពដំបូងស្តីពី លោកគាតាបានស្លាប់នៅទីនោះដោយរោគរបស់ គាត់ និងគ្មានថ្នាំព្យាបាល ។ ប្រហែលបីសប្តាហ៍ក្រោយមក មាននាវាធំៗចូលចតនៅមាត់ច្រាំងដើម្បីដឹកអ្នកថ្មីទៅរស់នៅ តាមទិសដៅដែលអង្គការកំណត់ ។ ម៉ាកអណាស់ ព្រោះគាត់ចង់ចាកចេញពីភូមិនេះយូរហើយ ។ ប្រពន្ធប្រធានភូមិបាន មកខ្សឹបម៉ាកកុំឲ្យចាកចេញ ព្រោះអង្គការពុំបាននាំយើងទៅដូរទេ ប៉ុន្តែម៉ាកគិតថានៅក៏ស្លាប់ទៅក៏ស្លាប់ ដូច្នេះគាត់ ក៏សម្រេចចិត្តទៅ ។ នាវាទាំងអស់មាន៤គ្រឿង ហើយបានដាក់អ្នកជម្លៀសពេញព្រៀបទាំង៤ សូម្បីតែនៅលើដំបូល ក៏មានមនុស្សជិះដែរ ។ ពេលមកដល់ទន្លេមុខបួន មានភ្លៀងធ្លាក់យ៉ាងធំហើយមានខ្យល់ខ្លាំងផង នាវាមួយគ្រឿងបានលិច ដោយសារប្រជាជនជ្រួលច្របល់ខ្លាំងពេក ។ ពេលនោះខ្ញុំពុំដឹងថាអ្នកណាស្លាប់អ្នកណារស់ទេ ព្រោះគ្មានអ្នកណាអើពើ ។ យើងនាំគ្នាទិបរឹតគ្នាយ៉ាងគឺងព្រោះរងាដោយទឹកភ្លៀង និងខ្លាចបើនាវាខ្យល់ធ្លាក់ទឹកទៅហើយ ព្រោះមានក្មេងជាច្រើន បានបើងធ្លាក់ទឹក ចំណែកមួយបានត្រឹមតែយំសោកព្រោះគ្មានអ្នកណាជួយ ។ ភ្លៀងរាំង យើងដោះខោអាវពូកឲ្យស្ងួត ។ យើងគ្មានខោអាវសម្រាប់ ដួសប្តូរទេ សំណាងល្អដែលម៉ាកបានដាក់ថ្នាំតាមខ្លួនខ្លះឲ្យយើងលេបបង្ការក្រុន ។

ពេញៗថ្ងៃ១យប់ទើបយើងទៅដល់ខេត្តកំពង់ឆ្នាំង ។ ទាហានខ្មែរក្រហមឲ្យយើងចុះពីនាវា រួចបញ្ជូនយើងទៅ ស្នាក់នៅតាមផ្ទះទឹកមួយយប់ ព្រឹកឡើងទើបបញ្ជូនតាមឡានទៅខេត្តពោធិសាត់ ។ ទៅដល់ទីនោះ យើងត្រូវស្នាក់នៅ ហាលភ្លៀង ហាលខ្យល់ពីរយប់តាមតែមន្ទីររថភ្លើង ទើបមានរថភ្លើងមកដឹកទៅខេត្តបាត់ដំបង ។ ពេលនោះ ខ្ញុំនិយមប្រសិទ្ធភាព ទី២រិះតែព្រាត់ពីម៉ាក ព្រោះខ្ញុំរកបងនាំទៅលានទឹកក្បែរនោះ ហើយរថភ្លើងចេញចោល បានអ្នកនៅចុងទូលោងទាញ ដៃបងប្រុសខ្ញុំដែលពុំខ្ញុំរត់តាម ។ ដល់រទេះភ្លើងឈប់ ទើបខ្ញុំនិយមប្រសិទ្ធភាពដើររកម៉ាកឃើញ ។ ទៅដល់ខេត្តបាត់ដំបង ខ្មែរក្រហមបែកប្រជាជនថ្មីជាក្រុមៗ ហើយបញ្ជូនឡើងឡានទ្រង់ទៅតាមស្រុកភូមិចុងកាត់មាត់ញក ។ ក្រុមគ្រួសារខ្ញុំ ជិះរទេះគោមករស់នៅភូមិចារ ឃុំអន្លង់រុន ស្រុកបាត់ដំបង ខេត្តបាត់ដំបង ។ ផ្ទះភ្លៀងមួយខ្នងនៅជុំគ្នា៧គ្រួសារ មានអ្នក ថ្មី (អ្នក១៧មេសា) និងអ្នកមូលដ្ឋានចាស់ ក្នុងនោះក៏មានគ្រួសារកងឈប់ដែរ ។ យើងបានជួបជុំគ្នាតែមួយយប់ប៉ុណ្ណោះ ។ ព្រឹកស្អែកឡើង អង្គការបានមកយកបងៗខ្ញុំទៅការដ្ឋានអស់ នៅតែខ្ញុំ និងម៉ាក ។ ដំបូងខ្ញុំត្រូវចូលរៀន ប៉ុន្តែខ្ញុំចេះអក្សរខ្លះ ហើយ (ព្រោះខ្ញុំរៀនថ្នាក់ទី១០ ចាស់) ។ ម៉ាកត្រូវអង្គការចាត់តាំងឲ្យទៅដកស្នូលតាមភូមិ ។ ម៉ាកអត់ស្គាល់សំណាបទេ ហើយគាត់ត្រូវប្រធានកងកាត់របបជាញឹកញាប់ដោយចោទថាធ្វើពុត ។ ដោយម៉ាកចេះតែឲ្យមាសពេជ្រទៅប្រធានកង ណាមួយ ដោយសារម៉ាកពិការដើរម្ខាងផង ទើបប្រធានកងឲ្យម៉ាកមកមើលក្មេងៗក្បែររោងបាយ ។ មិនបានប៉ុន្មានថ្ងៃ ផង អង្គការបានបញ្ជូនខ្ញុំទៅកងកុមារ ខ្ញុំបានរត់មកម៉ាកជាញឹកញាប់ហើយត្រូវប្រធានកងមកតាមចាប់វាយ បណ្តើរទៅវិញ ។ ទម្រាំខ្ញុំទម្រាប់បាន ខ្ញុំត្រូវមេកងវាយទ្រមខ្លួន ហើយធ្លាក់ខ្លួនគ្រុនស្ទើរគ្មានពេលលស់ ។ ពេលដែលខ្លួនខ្ញុំ ឡើងកម្តៅខ្លាំងស្ទើរនេះ ខ្ញុំគ្មានគិតអ្វីក្រៅពីហក់ចូលទឹកស្អាតដើម្បីសម្រន់កម្តៅឡើយ ។ ម៉ាកតែងតែលួចលាក់យកមាស ពេជ្រដែលមានជាប់ខ្លួនទៅដូរដោះយកម្តូបអាហារសម្រាប់គាត់និងខ្ញុំ ។ បងៗរបស់ខ្ញុំពុំដឹងទៅដល់ទីណាទេ ។ ខ្ញុំលួចរត់ មករកម៉ាកជារៀងរាល់យប់ ហើយគ្រឡប់ទៅវិញក្រោយពីជួបម៉ាកមួយភ្លែត ព្រោះខ្លាចមេកងវាយធ្វើបាបទៀត ។ ក្មេងៗជាច្រើនត្រូវអង្គការបំពាក់បំប៉ន ហើយរាយការណ៍អំពីទុកមួយរបស់ខ្លួនឯង ប៉ុន្តែខ្ញុំចេះដឹងខ្លះ ខ្ញុំមិនដែលស្តាប់ ការបំពាក់បំប៉នទាំងនោះទេ ។

នៅឆ្នាំ១៩៧៧ ខ្ញុំត្រូវអង្គការអនុញ្ញាតឲ្យចូលភូមិវិញដើម្បីកើបអាចម៍គោ និងកាប់ដើមទន្លេខេត្ត ។ ខ្ញុំឃើញ

បងស្រីរបស់ខ្ញុំ ដេកឈឺស្តុមកំព្រើនរាកម្នាលគ្មានអ្នកថែទាំ ។ គាត់ស្លាប់ដោយមាត់ទន្ធព្យាតែពាក្យថាចង់ញាំពន្ធចៀនស្តុំ ។ បន្ទាប់មក បងប្រុសទី២ក៏ត្រូវបញ្ជូនមកវិញក្នុងសភាពខ្លាំងដើរដោយសារដំបៅនៅគ្រងជង្គង់និងភ្នែកគោរ ហើយក៏ស្លាប់ទៀត ។

រវាងឆ្នាំ១៩៧៧និង១៩៧៨ ភូមិរបស់ខ្ញុំត្រូវលិចទឹកគ្មានសល់ ។ ពេលនោះខ្ញុំឃើញអង្គការបញ្ជូនបងប្រុសខ្ញុំទាំង៥ នាក់មកភូមិវិញក្នុងសភាពដុះជាខ្លាំង គឺហើមនិងរាកម្នាល ។ ម៉ាកមិនបានជួយអ្វីបងខ្ញុំក្រៅតែពីបង្ហូរទឹកភ្នែកដោយក្តីអាណិតអាសូរប៉ុណ្ណោះ ។ នៅទីបំផុតបងៗទាំង៥ បានបញ្ចប់ជីវិតក្នុងខែតែមួយ ។ ម៉ាកប្រៀបដូចជាធានីបង្កាប ។ អារម្មណ៍លែងនឹងរ ព្រោះសព្វអ្នកទាំង៥ ត្រូវបណ្តែតទៅតាមទឹកដោយគ្មានដឹកបំ ។ បើកុំតែសល់ខ្ញុំម្នាក់ កុំអីម៉ាកប្រហែលជាវិកលចរិតហើយ ។ ពេលនោះខ្ញុំគ្រាន់តែដឹងថាស្រុកភូមិហាក់ដូចជាត្រូវផ្លាស់ប្តូរ ។ អង្គការបានបណ្តោយឲ្យប្រជាជនធ្វើអ្វីៗតាមចិត្ត គឺមានសិទ្ធិដើរពីភូមិមួយទៅភូមិមួយ ។ ប្រជាជននៅក្នុងភូមិខ្ញុំដែលសល់ពីស្លាប់ទាំងអ្នកចាស់ និងអ្នកថ្មីបាននាំគ្នារៀនសូត្រទៅរស់នៅដីគោក គឺប្រមូលផ្តុំទៅនៅដីទួលក្នុងវត្តមួយដែលខ្ញុំមិនចាំឈ្មោះ ។ ពេលនោះខ្ញុំឃើញប្រជាជនធ្វើដំណើរស្រែទៅស្រែមកដូរដោះរបស់គ្នាតាមទំនើងចិត្ត គឺគ្មានអ្នកណាត្រួតត្រាអ្នកណាទេ គឺរករស់តែរៀងៗខ្លួន ។ ក៏ប៉ុន្តែសេរីភាពនេះមិនស្ថិតស្ថេរបានយូរទេ ។ អង្គការថ្មីមកពីនិរតីបានប្រមូលប្រជាជនឲ្យចូលភូមិវិញ ។ ទឹកចាប់ផ្តើមស្រកជាបណ្តើរៗ ។ ប្រជាជននៅក្នុងភូមិមិនថាចាស់មិនថាថ្មីបានស្លាប់បន្តបន្ទាប់ ដោយអត់ឃ្លានផងដោយការសម្លាប់ផង ។ ខ្ញុំកើតដំបៅពេញខ្លួន ប៉ុន្តែសំណាងល្អមិនប៉ះចំកន្លែងសំខាន់ដូចជាបងប្រុសរបស់ខ្ញុំ ទើបខ្ញុំចៀសផុតពីសេចក្តីស្លាប់ ។ ដំបៅខ្ញុំជាដោយសារឈើធំមាត់ផង ដោយការស្វែងរកស្លឹកអម្ពិលលាងផង និងកម្រោចសត្វក្តីក្តីកំបុកឲ្យហ្មត់រោយពីលើផង ហើយបន្សល់ស្លាកស្នាមធំៗ ពេញទាំងខ្លួន ។

យប់មួយ ម៉ាកត្រូវអង្គការបណ្តើរយកទៅដោយសារតែខ្ញុំ ។ គាត់បានពឹងអ្នកភូមិឲ្យជួយដូរមាត់មួយ ហើយគាត់ចែកឲ្យមនុស្សទាំងអស់ដែលនៅក្នុងផ្ទះជាមួយគ្នា ទុកតែភ្នែកសម្រាប់គាត់និងខ្ញុំប៉ុណ្ណោះ ។ ខ្ញុំញ៉ាំមិនឆ្អែតក៏រករៀងគាត់ ហើយត្រូវគាត់ក្តិតឲ្យយំ ។ គាត់ជូនអង្គការដើរមកដល់ព្រំខ្ញុំ ក៏ហៅម៉ាកឲ្យចុះដីរួចបណ្តើរម៉ាកទៅក្នុងព្រៃ ។ អ្នកនៅក្នុងផ្ទះបានបន្ទោសខ្ញុំគ្រប់ៗគ្នា ថាជាអ្នកធ្វើឲ្យម៉ាកស្លាប់ ។ ពេលនោះខ្ញុំនគំខ្លាំងណាស់ ខ្ញុំរត់ទៅរកម៉ាកបណ្តើរ ស្រែកយំខ្លាំងៗ ប្រាប់អង្គការបណ្តើរថា «ខ្ញុំយំដោយខ្លួនឯង ម៉ាកមិនបានធ្វើអ្វីខ្ញុំទេ» ប៉ុន្តែខ្ញុំរត់រកម៉ាកមិនឃើញឡើយ ។ ខ្ញុំចាំម៉ាកនៅមាត់ដំណើរ ស្រែកយំថា «គាត់គ្មានកំហុស» រហូតដល់គេដលក់ ។ ខ្ញុំដឹងខ្លួនវិញនៅពេលមានគំណក់ទឹកក្តៅខ្ពស់ៗ ធ្លាក់ចំផ្តល់ទើបខ្ញុំបើកភ្នែកឃើញម៉ាកកំពុងយំទឹបខ្ញុំ ។ ខ្ញុំអរខ្លាំងណាស់ប្រៀបដូចជាមានជីវិតម្តងទៀត ។

ម៉ាកបានប្រាប់ថា អង្គការចាប់គាត់បណ្តើរទៅក្នុងព្រៃក្រោយភូមិ ។ ទៅដល់ទីនោះ កងឈ្នួបបានចងភ្នែកគាត់ ។ ពេលនោះប្រធានឈ្នួបក៏ទៅដល់ ហើយចងម៉ាកទុកចោលនៅនឹងដើមឈើមួយសន្ទុះធំ ទើបអ្នកទាំងអស់នោះត្រឡប់ទៅវិញ ស្រាយចំណងឲ្យម៉ាកហើយប្រាប់ថា «ត្រូវកែខ្លួន ឈប់ធ្វើបាបកូនរបស់អង្គការ» ។ ចាប់ពីថ្ងៃនោះមកខ្ញុំឈប់រករៀងម៉ាក ទោះជាឃ្លានស្ទើរដាច់ពោះស្លាប់ក៏ខ្ញុំស្ងៀមស្ងៀម ព្រោះខ្ញុំខ្លាចបាត់បង់ម៉ាកទៀត ។

នៅចុងឆ្នាំ១៩៧៨ ភូមិរបស់ខ្ញុំមានភាពរីករវល់ទៀត ។ អង្គការមកពីនិរតីរៀបចំបង្កើតគេបង្កើត ។ ឆ្លៀតពេលនោះម៉ាកក៏នាំខ្ញុំរត់គេបង្កើត ។ យើងធ្វើដំណើរតាមគេតាមដងរហូតមកដល់ភូមិល្បើកព្រៃក្នុងខេត្តសៀមរាបដែលជាភូមិមួយដាច់ស្រយាល ហើយជាតំបន់ឃ្នោត ។ ទីនេះគ្មានអ្នក១៧/មេសាទេ មានតែខ្ញុំ និងម៉ាក រួមទាំងមីន



ម្នាក់ទៀតដែលដើរតាមក្រសួងមួយឈ្មោះ កូន ដែលមានបងស្រីម្នាក់ឈ្មោះ កូ នៅទីនោះ ។ ប្រធានភូមិបានស្នាក់មន្ត  
យើងទាំងអស់គ្នាហើយដាំបាយឲ្យហូប ។ ខ្ញុំហូបបាយទាល់តែឆ្អែតហាលរកកល់ស្លាប់ទាល់តែបានចាស់ៗ ចាប់ដើរសំយុង  
ក្បាលរលាក់ឲ្យក្អកក្អមខ្លះទើបផ្អូរ ។ យើងញ៉ាំឆ្អែត ដេកស្រួលបានតែមួយអាទិត្យប៉ុណ្ណោះ ក៏ត្រូវអង្គការមកប្រមូលដឹក  
តាមរទេះកោយកៅដាក់នៅភូមិត្រយូន ជាកន្លែងដែលយើងត្រូវកសាងខ្លួន ។ អ្នកនៅទីនោះមិនអាចដៃដៃក្នុងខ្លួនទេ  
ហើយអង្គការកំណត់កន្លែងឲ្យដើរ ។ ពេលទៅដល់ទីកន្លែងទៅធ្វើការត្រូវយកខ្សែចងដើរជាប់គ្នាប្រវែង៣ម៉ែត្រ និងមាន  
កងឈូបក្មេងៗស្តាយកាំភ្លើងមិនដុតពីដីជាអ្នកត្រួតពិនិត្យ ។ ឈូបក្មេងៗទាំងនោះសាហាវខ្លាំងណាស់ ។ ជារៀងរាល់ថ្ងៃ  
ពួកស្រូវតែស្រូវគ្រាប់កាំភ្លើងបាញ់អ្នកឈូបរត់ និងអ្នកមិនធ្វើការតាមបញ្ជា ។ ទោះជាហត់ហើយយ៉ាងណាក៏ខ្ញុំនិងម៉ាកខ្ញុំគ្រង  
ធ្វើការដែរដើម្បីរក្សាជីវិត ។ ពេលឡើងភ្នំកាប់ទន្លេខេត្ត ខ្ញុំតែងតែឈូបឡើងបេះដៃពុទ្ធាព្រៃ ម្នាក់ព្រៃ និងវល្លិ៍ដៃម  
ដើម៉ាកជានិច្ច ។ ថ្ងៃមួយ ឈូបមកទាន់ខ្ញុំកំពុងតែនៅលើដើមពុទ្ធា ក៏ឡើងទៅវាយខ្ញុំនៅលើដើមពុទ្ធា រហូតខ្ញុំធ្លាក់មកដី  
ហើយចុះមកវាយក្បាលដង្កៀនខ្ញុំរហូតហើមដើរលែងរួច ។ មេកងចង់ខ្ញុំបង្កប់បាយ៣ថ្ងៃដើម្បីជាកំរូដល់អ្នកដទៃ ។ ដោយ  
ឈឺដើរដងហៅស្ទើរដាច់ខ្យល់ស្លាប់ម្តងៗដង ខ្ញុំចង់តែស្លាប់ភ្លាមៗ ដើម្បីឲ្យផុតកម្ម ប៉ុន្តែខ្ញុំមិនអាចធ្វើបាន ។ ម៉ាកបាន  
ត្រឹមតែឈរយំពីបម្រាម ។ រយៈពេល៣ថ្ងៃ មេកងបានដោះលែងខ្ញុំឲ្យមានសេរីភាពវិញ ប៉ុន្តែខ្ញុំត្រូវកាត់របបព្រោះខ្ញុំឈឺ  
ទៅធ្វើការមិនកើត ។ ម៉ាកបានយករបបរបស់គាត់ឲ្យខ្ញុំ ។ ពេលឈប់សម្រាក ម៉ាកបានទៅកាប់ស្លឹកកំភ្លឹមមកដុតឲ្យក្តៅរួច  
យកមករុំដង្កៀនខ្ញុំរស់រយៈពេលមួយសប្តាហ៍ ទើបខ្ញុំដើរបានភិបៗ ។ ខ្ញុំត្រូវបង្ខំចិត្តទៅធ្វើការទាំងឈឺដើម្បីដូរយករបប  
អាហារ ។ នៅទីនោះខ្មែរក្រហមបាញ់សម្លាប់មនុស្សនៅនឹងមុខប្រជាជនដោយឥតព្រាញ់តែង ។ ឈូបទាំងនោះសុទ្ធតែ  
ជាកងកុមារដាច់ខាតរបស់អង្គការ ។

ថ្ងៃមួយ មេកងបានអនុញ្ញាតឲ្យប្រជាជនឈប់សម្រាកមួយថ្ងៃ ហើយធ្វើបរក្រឡីយ៉ាងរវាក់ក្នុងក្រុមញ៉ាំ  
ព្រោះជាថ្ងៃបុណ្យប៉ុន្តែមិនដឹងជាថ្ងៃបុណ្យស្តីទេ ។ ថ្ងៃនោះយើងមានសិទ្ធិដៃដៃក្នុង ។ ខ្ញុំចាស់ៗ ខ្សឹបខ្សាច់អ្នកចាស់ៗ ត្រូវ  
សម្លាប់ដិតអស់ហើយអ្នកថ្មីមានមុខកាន់តែច្រើន ។ ពេលនោះ មីងកូន ដែលមានបងស្រីឈ្មោះ កូ នៅភូមិឈ្មោះព្រៃ  
បានពរកូនមករកម៉ាក ។ គាត់បានខ្សឹបជាមួយម៉ាក ឲ្យម៉ាកអង្វរខ្ញុំឲ្យរត់ជាមួយកូនស្រីធំរបស់គាត់ដើម្បីរក្សាពូជម្នាក់មួយ  
ព្រោះថាបើមិនឲ្យខ្ញុំរត់ទេ យើងនឹងត្រូវស្លាប់ដាច់ពូជទាំងអស់ ព្រោះគាត់ចាស់ៗគ្មានសង្ឃឹមនឹងរត់រួចទេ មានតែក្មេងៗ  
នេះហើយដែលនាយស្រួលរត់ព្រោះខ្មែរក្រហមពុំបានចង់ដើរ ឬចែកដីឲ្យដើរដូចមនុស្សចាស់ទេ ។ ពីដំបូងខ្ញុំមិនព្រមរត់  
ចោលម៉ាកទេ ព្រោះយើងនៅសល់តែពីរនាក់មួយនិងកូន ស្លាប់ប្តីរបស់ត្រូវស្និទ្ធជាប់ជុំគ្នា ប៉ុន្តែម៉ាកបានអង្វរខ្ញុំនិងពន្យល់  
ជាច្រើនសា នៅទីបំផុតខ្ញុំក៏យល់ព្រម ។ ម៉ាកមិនភ្នែកដាក់មីងកូន ជាសញ្ញាថាស្រ្តីក្រីក្រនឹងឲ្យកូនៗរត់ ។ ម៉ាកបានយក  
មាសពេជ្រដែលសេសសល់មកដេរហោរៀងដាក់ក្នុងខោស៊ីបរបស់ខ្ញុំ ហើយយើងទាំងពីរនាក់ស្លៀកសម្លៀកបំពាក់ត្រួតគ្នា  
(យើងមានសម្លៀកបំពាក់តែពីរសម្រាប់ប៉ុណ្ណោះ) ។ ព្រហមស្រាងៗម៉ាកបានដាស់ខ្ញុំ ។ យើងយំទឹកលាគ្នា ប៉ុន្តែពុំហ៊ាន  
យំពួទេ ព្រោះខ្លាចបែកការណ៍ ។ មីងកូន បានផ្ញើសញ្ញាឲ្យម៉ាកបង្ខំទៅឲ្យល្បឿនឲ្យទាន់ពេល ឈូបនាំអ្នកទោសស្រាលទៅ  
ធ្វើការនៅខាងក្រៅ ។ ពេលដែលមេកងរាប់ចំនួនរួចហើយ ខ្ញុំនិង នាងក្នុង ក៏បន្តខ្លួនចូលក្នុងជួររួចធ្វើដំណើរចេញពីជំរំជាមួយ  
អ្នកផ្សេងទៀត ។ ចេញដុតពីជំរំ ខ្ញុំនិងនាងក្នុង បានគេចពីហ្គុនមនុស្ស ។ ដោយសារមេយនៅនឹងតនៅឡើយ និងដោយសារ  
មានចាស់ៗមួយចំនួនជួយយកអាសា ទើបយើងនាយស្រួលក្នុងការគេចចេញ ។ ឈូបខ្មែរក្រហមមានក្តៅតែពីរនាក់ទេ

គឺម្នាក់ដើរខាងមុខដួរនិងម្នាក់ដើរខាងក្រោយដួរ ហើយមនុស្សដែលត្រូវនាំចេញសុទ្ធតែចាស់ៗ និងត្រូវដាក់ខ្នោះច្រវាក់ ជាប់គ្នាទើបឈប់ មិនពិបាកត្រួតពិនិត្យ មិនចំណាយគ្នាច្រើន និងមិនចាប់អារម្មណ៍ខ្ញុំទាំងពីរនាក់ ។

ខ្ញុំនិងនាង ក្នុង បានគេចពីកងឈប់ដោយសុវត្ថិភាព ហើយធ្វើដំណើរតាមផ្លូវជាតិឆ្លងស្ពានតាប៉ូន រួចដើរតាមផ្លូវ រទេះគោ សំដៅទៅភូមិល្បើកព្រៃដែលនាងក្នុង ធានាថាចាំផ្លូវច្បាស់ ។

នាងក្នុងនិងខ្ញុំបានរំភ្លេចក្នុងព្រៃអស់២ថ្ងៃ ហើយបរិភោគតែផ្លែពាក់និងផ្លែត្រឡប់ក្តាមជាអាហារ ។ ពេលយប់ យើងទាំងពីរនាក់ឡើងដេកលើចុងឈើ ។ ខ្ញុំសង្កេតនឹកម៉ាកបង់ត្រឡប់ក្រោយវិញ ប៉ុន្តែខ្លាចខ្មែរក្រហមសម្លាប់ព្រោះ យើងរត់ចេញបីថ្ងៃហើយ ។ នៅយប់ទី៣ខ្ញុំឡើងដើមឈើសម្លឹងរកមើលភ្លើងដើម្បីរកភូមិ តាប៉ូនខ្ញុំឃើញភ្លើងតែមួយ ចេះតែរសាត់មកជិតភ្លើងៗ ។ ខ្ញុំនិងនាងក្នុងនាំគ្នាបិទភ្នែក ព្រោះគិតថាខ្លាច ។ លុះព្រលឹមឡើងដេញគោទើបដឹងថាមនុស្ស ក៏ហក់ចុះពីលើដើមឈើសុំដោយសាររទេះគោ ។ ម្ចាស់រទេះបានសួរនាំយើងទាំងពីរនាក់ ។ យើងប្រាប់ថាម្តាយរបស់ យើងស្លាប់អស់ហើយ ហើយយើងរំភ្លេចផ្លូវក៏នាំគ្នាទៅរកភូមិល្បើកព្រៃដែលមានអ៊ីស្រាអែលនៅទីនោះ ។ ម្ចាស់រទេះគោក៏ជា ប្រធានភូមិល្បើកព្រៃនោះឯង ។ គាត់និយាយថា គាត់អត់ចំណាំយើងទាំងពីរនាក់ទេ (ព្រោះយើងរុករែងជិតមុខ) ។ គាត់បានដឹកយើងទៅដាក់នៅផ្ទះអីរបស់នាងក្នុង ។ ម្តងនេះខ្ញុំលែងខ្វល់អ្វីហើយព្រោះបានញាំត្រីត្រី តែខ្ញុំនឹកដល់ម៉ាកខ្លាំង ណាស់ ពុំដឹងជាគាត់ជួបទុក្ខបែបណាខ្លះទេ ។ នាងក្នុងត្រូវបានអ៊ីស្រាអែលកំទេចចិត្ត ចំណែកខ្ញុំរស់នៅជាមួយប្អូនស្រីរបស់ ប្រធានភូមិ ។ យាយតានិងឪពុកម្តាយធម៌របស់ខ្ញុំស្រឡាញ់ថ្នាក់ថ្នងខ្ញុំដូចកូនបង្កើត លែងឲ្យទៅធ្វើការទៀត ក៏ដាក់ប្អូន នៅពីមុខគិតតែពីញាំ ។ នៅទីនោះ គ្មានអ្នក១៧មេសាទេ ។ ប្រជាជននៅទីនោះញាំរួមមែន ប៉ុន្តែបើមិនឆ្អែតអាចឈ្នួចវាំ បាយញាំនៅក្នុងផ្ទះបាន ។ ពេលដែលខ្ញុំបានញាំឆ្អែតញាំឆ្អាញាំខ្ញុំតែនឹកឃើញដល់ម៉ាក ដែលអត់ឃ្នានជាទិច ។ ខ្ញុំនឹកម៉ាក ខ្លាំងណាស់ ។ ខ្ញុំនៅតែលាក់ម៉ាកស្លាប់ ដោយខ្លាចប្រធានភូមិបញ្ជូនខ្ញុំទៅសម្លាប់ឬធ្វើបាប ព្រោះខ្ញុំជាអ្នក១៧មេសា ។

នៅថ្ងៃរំដោះឆ្នាំ១៩៧៩ ខ្ញុំមិនដឹងថាទៅរកម៉ាកឯណាទេ មិនដឹងជាគាត់ស្លាប់ឬក៏រស់ ទៅរកនាងក្នុង ក៏បាត់ ។ ខ្ញុំក៏សម្រេចចិត្តទៅតាមម្តាយចិញ្ចឹមរបស់ខ្ញុំ ។

ថ្ងៃមួយ ពេលដែលខ្ញុំកំពុងពង្រឹងចិញ្ចឹមលេងលោតមីក ខ្ញុំព្រលឹមឡើងប្លែកស្រែកហៅឈ្មោះពិតរបស់ខ្ញុំ “អាណែត កូន!” ។ ប្រធានភូមិបានបន្លឺបន្លែម “មីឆ្នែត! មីហែតមករក” (នៅភូមិនេះគ្រប់គ្នា ហៅខ្ញុំថា មីឆ្នែត) ។ ខ្ញុំបែររកសំឡេងទាំង រន្ធត់ចិត្ត ។ ពុទ្ធា! ម៉ាកខ្ញុំមែន ទាំងសាច់ទាំងឈាម ។ ខ្ញុំបែរជាឈរច្រើនព្រំតំទៅរកម៉ាកទេ ព្រោះរន្ធត់ខ្លាំង អរខ្លាំងពេក ខ្មាស ក៏ខ្លាំង ព្រោះភរគេថាម៉ាកស្លាប់ ។ ម៉ាកទិបខ្ញុំយំរឿងខ្លាំង ទឹកភ្នែកស្រក់ជោកក្បាលខ្ញុំ ។ គាត់និយាយទាំងសំឡេងញ័រៗ “តោះ កូន យើងទៅភ្នំពេញវិញ ទៅរកប៉ា និងបងៗ” ។ មុនដំបូងខ្ញុំអន្ទរឲ្យម៉ាករស់នៅភូមិល្បើកព្រៃ ព្រោះទីនោះសម្បូរញាំ ។

ខ្ញុំមិនចង់ទៅតាមម៉ាកវិញទេ ព្រោះខ្លាចអត់ឃ្នាននិងខ្លាចត្រូវខ្មែរក្រហមវាយធ្វើបាបទៀត ។ កុំតែម៉ាកនៅ សល់តែខ្ញុំម្នាក់ កុំអីម្តាយឪពុកនិងយាយតាចិញ្ចឹមរបស់ខ្ញុំមិនឲ្យខ្ញុំទៅម៉ាកវិញទេ ព្រោះគាត់ទាំងអស់ស្រឡាញ់ខ្ញុំណាស់ ។ យើងរស់រានមានជីវិតម្តងទៀតហើយ ។ ប្រជាជនមីរដេរវាសធ្វើដំណើរតាមផ្លូវជាតិ ទៅរកស្រុកភូមិរបស់ខ្លួនវិញ ។

គ្រួសារមួយមានសមាជិក២២នាក់ ដែលបានរួមដំណើរជាមួយក្រុមគ្រួសារខ្ញុំពីភ្នំពេញទៅរស់នៅក្នុងភូមិជាមួយ គ្នាបានស្លាប់អស់មួយពូជ ។ ចំណែកម្តាយមីនដែលក្រុមគ្រួសារខ្ញុំស្នាក់នៅជាមួយ នៅអូរឫស្សីនោះក៏ត្រូវខ្មែរក្រហម យកទៅសម្លាប់ទាំងពូជដែរ ព្រោះប្តីគាត់ជាគុយ ។ ខ្ញុំគ្មានសល់អ្វីទេ ក្រៅពីជីវិតម្តាយនិងកូនកម្សត់តែលតោល គ្មានផ្ទះ

សម្បែង គ្មានទីពឹង ។ ខ្ញុំនឹងម៉ាក់បានចូលទៅមើល កុកទូលស្មែងរកមើលរូបថតប្រុស និងប្រុស ប៉ុន្តែអត់ឃើញ ឃើញតែ មិត្តភក្តិរបស់គាត់ ។ (ប្តីខ្ញុំ ឈ្មោះ ខៀវ គឹមសៀវ ស័ក្តិ៥) ។

ខ្ញុំមិនចង់ចង់ចាំរឿងរ៉ាវខ្មែរក្រហមនៅក្នុងខួរក្បាលទេ ព្រោះវាលឺចាប់ណាស់ ប៉ុន្តែខ្ញុំក៏មិនអាចបំភ្លេចទិដ្ឋភាព ទាំងនោះបានដែរ ។ វាហាក់ដូចជានៅតែតាមលន់ខ្ញុំរៀងរាល់ថ្ងៃ ។

**លំនាំបង្រៀន**

**ការផ្ដើមបង្រៀន (៥-១០នាទី)**

មុនពេលចាប់ផ្ដើមមេរៀន គ្រូណែនាំពីវត្ថុបំណងនៃមេរៀនសម្រាប់ថ្ងៃនេះ ហើយឲ្យសិស្សអានព្រឹត្តិបត្រអង្គបទ ដកស្រង់ពីសៀវភៅកំណត់ហេតុរបស់អ្នកដែលនៅរស់រានមានជីវិតពីរបបខ្មែរក្រហម ។

**ការបង្រៀន (១៥-៤៥នាទី)**

បន្ទាប់ពីអានកំណត់ហេតុខាងលើរួចមក សិស្សគិតប្រកបដោយការគ្រិះរិះពិចារណា និងសរសេរកំណត់ហេតុ ដោយប្រើប្រាស់ព័ត៌មានដែលខ្លួនបានរៀនអំពីជីវិតក្រោមរបបខ្មែរក្រហម ។ សិស្សគួរគិតថាតើជីវិតរបស់ខ្លួននឹង មានលក្ខណៈដូចម្តេច ក្នុងនាមជាក្មេងជំនឿម៉ាក់រស់នៅក្នុងរបបកម្ពុជាប្រជាធិបតេយ្យ ។ សិស្សអាចយោងតាមសំណួរ ខាងក្រោមសម្រាប់ជាការណែនាំទៅលើការសរសេររបស់ខ្លួន ៖

- ១) តើអ្នកពណ៌នាពីបទពិសោធន៍ផ្ទាល់ខ្លួនដោយរបៀបណា ?
- ២) តើអ្នកគិតថា បទពិសោធន៍របស់អ្នកអាចជួយតម្រង់ជីវិតរបស់យើងដោយរបៀបណា ?
- ៣) ប្រសិនបើអ្នកចង់ឲ្យសិស្សអានរឿងរ៉ាវរបស់អ្នក តើអ្នកចង់ឲ្យសិស្សដឹងអំពីអ្វី ?
- ៤) សិស្សជ្រើសរើសបទពិសោធន៍ និងបញ្ចប់ការសរសេរដោយខ្លួនឯង ។

**សំយោគ (១៥-២៥នាទី)**

សិស្សចែករំលែកសៀវភៅកំណត់ហេតុរបស់ខ្លួន ជាមួយសិស្សផ្សេងទៀតនៅក្នុងថ្នាក់ ។

**បេរៀនទី៣ : បទសម្ភាសន៍ : រឿងរ៉ាវរបស់អ្នកដែលនាំរស់រានមានជីវិតម្នាក់**

**វត្ថុបំណង**

- ១) សិស្សពណ៌នាពីរបៀបធ្វើសម្ភាសន៍ ។
- ២) សិស្សបង្កើតសំណួរ ដែលឆ្លើយតបទៅនឹងការឆ្លើយតបអំពីជីវិតនៅក្រោមរបបខ្មែរក្រហម ។
- ៣) សិស្សប្រើប្រាស់ជំនាញក្នុងការសម្ភាសន៍ ។

**សម្ភារៈទូទៅ :** សៀវភៅលំហាត់ និងបញ្ជីនៃពាក្យ : សេចក្តីមេត្តា អារម្មណ៍ ការគោរព និងការអាណិតអាសូរ

**លំនាំបង្រៀន**

**ការផ្ដើមបង្រៀន (៥-១០នាទី)**

មុនពេលចាប់ផ្ដើមបង្រៀន គ្រូណែនាំសិស្សអំពីវត្ថុបំណងសម្រាប់ថ្ងៃនេះ ។ គ្រូសួរសិស្សអំពីសារសំខាន់នៃ ការធ្វើសម្ភាសន៍ និងធ្វើការជាមួយសិស្សដើម្បីបង្កើតសំណួរនិងវិធីសាស្ត្រក្នុងការធ្វើសម្ភាសន៍ ។ គ្រូតម្រូវឲ្យសិស្ស



ប្រើប្រាស់សំណួរទាំងនេះដើម្បីធ្វើសម្ភាសន៍ជាមួយមនុស្សណាម្នាក់ដែលខ្លួនស្គាល់ និងធ្លាប់ឆ្លងកាត់របបខ្មែរក្រហម ។  
សំណួរសម្រាប់សម្ភាសន៍រួមមាន :

- ១) នៅពេលខ្មែរក្រហមឡើងកាន់អំណាច តើអ្នកមានអាយុប៉ុន្មាន?
- ២) តើអ្នកជាសិស្ស ឬធ្វើការនៅមុនពេលខ្មែរក្រហមឡើងកាន់អំណាច? តើអ្នករស់នៅឯណា?




រូបទី៤៤




រូបទី៤៥





រូបទី៤៦



រូបទី៤៧

- ៣) តើអ្នកនៅចាំអំពីការរកដល់របស់ខ្មែរក្រហមដូចម្តេចខ្លះ? តើអ្នកបានរៀនពីមនុស្សដែលអ្នកទុកចិត្តនិងស្គាល់ដូចម្តេចខ្លះ?
- ៤) តើអ្នកត្រូវបានបង្ខំឲ្យចាកចេញពីផ្ទះដែរឬទេ? តើអ្នកនៅជាមួយក្រុមគ្រួសាររបស់អ្នកដែរឬទេ?
- ៥) នៅក្នុងរបបខ្មែរក្រហម តើអ្នកធ្វើអ្វី? តើអ្នកមានគួរតែធ្វើអ្វី?
- ៦) តើជីវិតនៅក្នុងរបបខ្មែរក្រហមមានសភាពដូចម្តេចខ្លះ?
- ៧) តើអ្នកមានបាត់បង់សមាជិកគ្រួសារដែរឬទេ?
- ៨) នៅចុងបញ្ចប់នៃរបបខ្មែរក្រហម តើអ្នកធ្វើអ្វី?
- ៩) តើអ្នកប្រកបរបរអ្វីដើម្បីចិញ្ចឹមជីវិតឥឡូវនេះ?
- ១០) សព្វថ្ងៃនេះ តើអ្នកមានអារម្មណ៍ចំពោះខ្មែរក្រហមយ៉ាងណាដែរ? តើអ្នកគិតអំពីរឿងនេះញឹកញាប់ដែរឬទេ? តើអ្នកមាននិយាយអំពីរឿងនេះជាមួយក្មេងៗដែរឬទេ? ហេតុអ្វី?
- ១១) តើអ្នកយល់ឃើញយ៉ាងណាដែរចំពោះតុលាការខ្មែរក្រហម?
- ១២) ប្រសិនបើអ្នកជួបមុខផ្ទាល់ជាមួយមនុស្សដែលអ្នកធ្លាប់ស្គាល់ពីមុន តើអ្នកនិយាយឬធ្វើយ៉ាងដូចម្តេច?
- ១៣) ដើម្បីបញ្ឈប់អំពើឧក្រិដ្ឋបែបនេះកុំឲ្យកើតមានឡើងជាថ្មីម្តងទៀតនៅទីនេះ ក៏ដូចជានៅកន្លែងផ្សេងទៀតនៅលើសាកលលោក តើអ្នកត្រូវធ្វើដូចម្តេចខ្លះ?

**វិធីសាស្ត្រក្នុងការធ្វើសម្ភាសន៍**

- ១) ពន្យល់អ្នកដែលត្រូវសម្ភាសអំពីអ្វីដែលអ្នកបានរៀននៅសាលា និងមូលហេតុនៃការធ្វើបទសម្ភាសន៍ ។
- ២) ប្រាប់គាត់ថា អ្នកបានរៀបចំសំណួរដើម្បីសួរ ហើយថា តើបទសម្ភាសន៍នឹងធ្វើឡើងក្នុងរយៈពេលប៉ុន្មាន?
- ៣) អ្នកត្រូវតែស្តាប់ដោយយកចិត្តទុកដាក់ ។
- ៤) ត្រូវផ្តោតការចាប់អារម្មណ៍ ។
- ៥) ត្រូវចេះក្លរសម ។
- ៦) ត្រូវកត់ត្រាពីគំនិតមានទុក ។
- ៧) ត្រូវសួរដេញតាមហេតុការណ៍ ឬប្តូរទម្រង់សំណួរ ប្រសិនបើអ្នកមិនអាចទទួលបាននូវបម្លើយដែលអ្នកចង់បាន ។
- ៨) ត្រូវសួរអ្នកដែលយើងសម្ភាស តើគាត់ចង់ចែករំលែកអ្វីផ្សេងទៀតដែលអ្នកមិនបានសួរ ដើម្បីជួយឲ្យអ្នកសិក្សារបន្ថែមអំពីជីវិតនៅក្នុងរបបខ្មែរក្រហម ។
- ៩) នៅពេលបញ្ចប់ អ្នកត្រូវអរគុណគាត់ដែលបានចំណាយពេលវេលាផ្តល់បទសម្ភាសន៍ ។ ប្រាប់គាត់អំពីអ្វីដែលអ្នកបានរៀនដែលជាលទ្ធផលនៃបទសម្ភាសន៍នេះ ។


**ការបង្រៀន (១៥-៤៥នាទី)**

សិស្សអនុវត្តសំណួរ និងវិធីសាស្ត្រក្នុងការសម្ភាសជាមួយដៃគូរបស់ខ្លួន ។ បន្ទាប់ពីការអនុវត្ត សិស្សបង្កើតសំណួរផ្សេងៗ ឬក៏ធ្វើការផ្លាស់ប្តូរសំណួរ ដើម្បីទទួលបានចំណេះដឹងបន្ថែមទៀតអំពីជីវិតនៅក្នុងរបបខ្មែរក្រហម ។

**សំយោគ (១៥-២៥នាទី)**

សិស្សឡើងពន្យល់ទៅកាន់សិស្សៗទៀតនៅក្នុងថ្នាក់អំពីយោបល់របស់ខ្លួន ដើម្បីធ្វើឲ្យប្រសើរឡើងនូវបទពិសោធន៍ក្នុងការសម្ភាសជាមួយអ្នកដែលនៅរស់រានមានជីវិត ។

# ឪពុក : ប្រព័ន្ធសន្តិសុខ



រូបទី៤៨

## មេរៀនទី១ : អំណានឪពុក

### វត្ថុបំណង

- ១) សិស្សកំណត់គោលគំនិតសំខាន់ៗ នៃប្រព័ន្ធសន្តិសុខរបស់ខ្មែរក្រហម ។
- ២) សិស្សពន្យល់អំពីដលប៉ះពាល់នៃប្រព័ន្ធសន្តិសុខមកលើប្រជាជនកម្ពុជា ។
- ៣) សិស្សកំណត់និយមន័យនៃពាក្យសំខាន់ៗ មួយចំនួនទាក់ទងនឹងប្រព័ន្ធសន្តិសុខ ។

**សម្ភារៈទូទៅ :** សៀវភៅប្រវត្តិសាស្ត្រ និងសៀវភៅលំហាត់ ។

### ពន្យល់ពាក្យ :

មន្ទីរសន្តិសុខ	ជំរំពលកម្ម	ជនជាតិភាគតិចចាម
ការសួរចម្លើយ	សត្រូវខាងក្នុង	ជនក្រីក្រជាតិ
សត្រូវខាងក្រៅ	ការឃុំឃាំង	ការឃោសនា
បញ្ញវន្ត	ជនជាតិភាគតិច	ជនជាតិកំប៉ង់ភ្នំ

**លំនាំបង្រៀន**

**ការផ្ដើមបង្រៀន (៥-១០នាទី)**

មុនពេលចាប់ផ្ដើមមេរៀន គ្រូបង្ហាញពីវត្ថុបំណងនៃមេរៀនសម្រាប់ថ្ងៃនេះ ហើយពិភាក្សាពីអ្វីដែលសិស្សបាន ដឹងអំពីប្រព័ន្ធសន្តិសុខ ។ បន្ទាប់មក គ្រូឲ្យសិស្សពន្យល់ពាក្យសំខាន់ៗ នៅក្នុងជំពូក៧ ។

**ការបង្រៀន (១៥-៤៥នាទី)**

សិស្សអាចនឹងកត់ត្រាដោយយកចិត្តទុកដាក់នូវព្រឹត្តិការណ៍សំខាន់ៗ ពីជំពូក៧ ។ សិស្សសរសេរនៅក្នុងសៀវភៅ លំហាត់របស់ខ្លួន ។

**សំយោគ (១៥-២៥នាទី)**

គ្រូសួរសំណួរណែនាំទៅសិស្សទាំងអស់នៅក្នុងថ្នាក់ ដើម្បីវាយតម្លៃនិងសង្កេតការសិក្សារបស់សិស្ស ។

**សំណួរណែនាំនិងចម្លើយ**


- ១) តើកុកនៅក្នុងរបបខ្មែរក្រហមមានចំនួនប្រហែលប៉ុន្មាន? **ប្រហែល២០០ ។**
- ២) តើខ្មែរក្រហមបានហៅកុកទាំងអស់នេះថាយ៉ាងដូចម្តេច? **មន្ទីរសន្តិសុខ ។**
- ៣) តើអ្នកណាខ្លះដែលត្រូវបានចាត់ទុកថាជា“អ្នកបដិវត្តន៍ស្នាតស្តំបំផុត” នៅក្នុងរបបខ្មែរក្រហម? **កសិករក្រីក្រ ។**
- ៤) តើក្រុមមនុស្សដែលត្រូវបានចាត់ទុកថាជា“សត្រូវខាងក្នុង” ជាក្រុមមនុស្សប្រភេទណាខ្លះ? **មន្ត្រីនៃ រដ្ឋាភិបាលសាធារណរដ្ឋខ្មែរ បញ្ញវន្ត ក្រុមជនជាតិភាគតិចដូចជាជនជាតិភំបង់ភ្នំ ចាម វៀតណាម ចិន និងជនដែល សង្ស័យថាក្បត់ ។**
- ៥) តើអ្នកណាខ្លះត្រូវបានចាត់ទុកថាជា“សត្រូវខាងក្រៅ”? **សហរដ្ឋអាមេរិក ថៃ និងប្រទេសសង្គមនិយម មួយចំនួន ជាពិសេសវៀតណាមនិងអតីតសហភាពសូវៀត ។ ខ្មែរក្រហមបានចាត់ទុកប្រជាជនកម្ពុជាទាំងឡាយណា ដែលអាចនិយាយភាសាបរទេសថាជាភ្នាក់ងារស៊ើបការណ៍សម្ងាត់របស់បរទេស ។**
- ៦) តើអ្នកគិតថា ឧរុណកម្មនិងការសម្លាប់ មានផលប៉ះពាល់ដូចម្តេចខ្លះ ដល់អ្នកដែលនៅរស់រានមានជីវិតពី របបកម្ពុជាប្រជាធិបតេយ្យ? **ចម្លើយអាចប្រែប្រួល ។**
- ៧) តើការស៊ើបយកការណ៍និងការភ័យខ្លាចចំពោះការដែលត្រូវបានគេឃ្នាំមើល មានផលប៉ះពាល់ចំពោះបុគ្គល ម្នាក់ៗនៅក្នុងសង្គមដូចម្តេចខ្លះ? **ចម្លើយអាចប្រែប្រួល ។**
- ៨) តើប្រជាជនតំកេច និងរួចជីវិតពីរយៈកាលកម្ពុជាប្រជាធិបតេយ្យដោយរបៀបណា? **ចម្លើយអាច ប្រែប្រួល ។**
- ៩) ប្រសិនបើអ្នករស់នៅក្នុងរបបកម្ពុជាប្រជាធិបតេយ្យ តើអ្នកគិតថាអ្នកនឹងមានភាពខុសប្លែកពីពេលឥឡូវ នេះយ៉ាងណា? **ចម្លើយអាចប្រែប្រួល ។**



## មេរៀនទី២ : ត្រូវធ្វើបទប្រកថា

### វត្តបំណង

- ១) សិស្សរៀបរាប់អំពីប្រព័ន្ធសន្តិសុខរបស់ខ្មែរក្រហម ។
  - ២) សិស្សពន្យល់ពីលក្ខខណ្ឌនៃជីវិតនៅក្នុងប្រព័ន្ធសន្តិសុខខ្មែរក្រហម របស់អ្នកនៅរស់រានមានជីវិតម្នាក់ ។
  - ៣) សិស្សសម្តែងចិត្តអាណិតអាសូរចំពោះអ្នកដែលរស់នៅក្នុងរយៈកាលនៃរបបខ្មែរក្រហម ។
- សម្ភារៈទប់ទល់ :** សៀវភៅលំហាត់ (ណែនាំឲ្យអានសៀវភៅ : ជនរងគ្រោះ និងជនងងឹត?)



រូបទី៤៩

### លំនាំបង្រៀន

#### ការផ្តើមបង្រៀន (៥-១០នាទី)

មុនពេលចាប់ផ្តើមមេរៀន គ្រូណែនាំពីវត្តបំណងនៃមេរៀនសម្រាប់ថ្ងៃនេះ ហើយពិភាក្សាជាមួយសិស្សពីបទពិសោធន៍ផ្ទាល់ខ្លួនរបស់មនុស្សម្នាក់ ដែលនៅរស់រានមានជីវិតក្រោយរបបខ្មែរក្រហម និងណែនាំសិស្សឲ្យស្តាប់ដោយប្រុងប្រយ័ត្ន ហើយត្រូវតែមានការគោរពចំពោះវាក្មេង និងបទពិសោធន៍របស់គាត់ ។

#### ការបង្រៀន (១៥-៤៥នាទី)

សិស្សស្តាប់ដោយប្រុងប្រយ័ត្ន សួរសំណួរនិងសរសេររឿងរ៉ាវលម្អិតសំខាន់ៗរបស់ភ្ញៀវ ។ សិស្សត្រូវឆ្លើយទៅនឹងសំណួរមួយចំនួនដូចជា : តើថ្នាក់ដឹកនាំខ្មែរក្រហមមានការភ័យខ្លាចចំពោះអ្វី? ហេតុអ្វីបានជាខ្មែរក្រហមបង្កើតប្រព័ន្ធសន្តិសុខ? តើបទពិសោធន៍របស់អ្នកដែលស្ថិតនៅក្នុងប្រព័ន្ធសន្តិសុខទាំងនោះមានលក្ខណៈរបៀបណា?

#### សំយោគ (១៥-២៥នាទី)

សិស្សចែករំលែកនូវអ្វីដែលខ្លួនបានរៀនពីភ្ញៀវទៅមិត្តភក្តិ ។

# ជំពូកទី ៖ មន្ទីរស-២១ (គុកកូលស្ទែង)



រូបទី៥០



រូបទី៥១

## មេរៀនទី១ : អំណាចជំពូកទី

### វត្ថុបំណង

- ១) សិស្សកំណត់និយមន័យនៃពាក្យសំខាន់ៗ មួយចំនួនទាក់ទងនឹងគុកកូលស្ទែង ។
- ២) សិស្សពន្យល់អំពីព័ត៌មានសំខាន់ៗ ទាក់ទងនឹងគុកកូលស្ទែង ។
- ៣) សិស្សពន្យល់អំពីព័ត៌មានសំខាន់ៗ ទាក់ទងនឹងជីវិតនៅក្នុងគុកកូលស្ទែង ។
- ៤) សិស្សពន្យល់ថា តើការបង្កិតបង្កំ នឹងមានផលប៉ះពាល់អ្វីខ្លះមកលើជម្រើសនៃវប្បធម៌ ដែលយើងកំពុងតែប្រឈមមុខ ។

**សម្ភារៈទូទៅ :** សៀវភៅប្រវត្តិសាស្ត្រ សៀវភៅលំហាត់ ភាពយន្តឯកសារ និងសៀវភៅរូបភាពគុកកូលស្ទែង ។

### ពន្យល់ពាក្យ :

មន្ទីរស-២១ (គុកកូលស្ទែង)	បម្រើសេវាភាព	ជើងឯក
ការសម្លាប់	ការយុំយាំង	អង្គការពលកម្ម
ការធ្វើទារុណកម្ម	បទបញ្ញត្តិ	ខុប
ជនក្បត់ជាតិ	ខ្មោះប្រវាក់	

### លំដាប់គ្រៀន

#### ការផ្តើមគ្រៀន (៥-១០ នាទី)

មុនពេលចាប់ផ្តើមមេរៀន គ្រូបង្ហាញពីវត្ថុបំណងនៃមេរៀនសម្រាប់ថ្ងៃនេះ និងពិភាក្សាអំពីអ្វីដែលសិស្សបានដឹងអំពីមន្ទីរស-២១ (គុកកូលស្ទែង) ។ បន្ទាប់មកគ្រូសួរសិស្ស ពន្យល់ពាក្យសំខាន់ៗ នៅក្នុងជំពូកទី ។

**ការបង្រៀន (១៥-៤៥នាទី)**

សិស្សអាននិងគត់គ្រាដោយយកចិត្តទុកដាក់នូវព្រឹត្តិការណ៍សំខាន់ៗពីជំពូក៧ ។ សិស្សសរសេរព្រឹត្តិការណ៍ទាំងនោះនៅក្នុងសៀវភៅលំហាត់របស់ខ្លួន ។

**សំយោគ (១៥-២៥នាទី)**

គ្រូពិភាក្សាសំណួរណែនាំជាមួយសិស្សទាំងអស់នៅក្នុងថ្នាក់ ដើម្បីវាយតម្លៃនិងសង្ខេបការសិក្សារបស់សិស្ស ។

**សំណួរណែនាំនិងចម្លើយ**

១) តើអ្នកទោសដែលជាប់ឃុំឃាំងនៅក្នុងមន្ទីរស-២១ (កុកទួលស្វែង) មានប៉ុន្មាននាក់? **ប្រហែល១ម៉ឺន ៤ពាន់នាក់ ។**

២) តើអ្នកទោសដែលជាប់ឃុំឃាំងនៅក្នុងមន្ទីរស-២១ ជាអ្នកទោសប្រភេទណាខ្លះ? **អ្នកទោសស្ទើរតែទាំងអស់ ជាកម្មាភិបាលនិងកងទ័ពខ្មែរក្រហមដែលត្រូវបានចោទប្រកាន់ពីបទក្បត់បង្កើតក្នុង ។**

៣) តើអ្នកទោសនៅមន្ទីរស-២១ ដែលបានរួចរស់ជីវិតបន្ទាប់ពីការដួលរលំនៃរបបខ្មែរក្រហមមានប៉ុន្មាននាក់? **ប្រហែល២២នាក់ ។**

៤) ហេតុអ្វីបានជាអ្នកទាំងនោះអាចរួចរស់ជីវិតបាន? **អ្នកទោសទាំងនោះត្រូវបានប្រធានកុកទួលស្វែងគ្រាប្រណី ដោយសារអ្នកទាំងនោះមានជំនាញជាជាន់គំនូរ ជាន់ជួសជុលនាឡិកា និងជាន់ចម្លាក់ដែលមានប្រយោជន៍សម្រាប់មន្ទីរស-២១ ។**

៥) តើអ្នកទោសស្ត្រីត្រូវទទួលបានការធ្វើបាបមកលើយ៉ាងដូចម្តេច? **អ្នកទោសស្ត្រីមួយចំនួនត្រូវអ្នកសួរចម្លើយ ចាប់រំលោភ ។**

៦) តើបន្ទប់ក្នុងខ្មែរនៅជាន់ទី១នៃមន្ទីរស-២១ ដែលប្រើប្រាស់សម្រាប់ឃុំឃាំងអ្នកទោសម្នាក់មានទំហំប៉ុន្មាន? **បន្ទប់នីមួយៗមានប្រវែង០,៨០ ម៉ែត្រក្នុងទទឹង២ម៉ែត្រ ។**

៧) តើអ្នកទោសភាគច្រើននៅមន្ទីរស-២១ ក្រៅពីជនជាតិខ្មែរ មានជនជាតិអ្វីទៀត? **វៀតណាម ។**

៨) តើប្រធានមន្ទីរស-២១ មានឈ្មោះអ្វី? **ខុច ដែលមានឈ្មោះដើម កាំង ហ្គេកអ៊ាវ ។**

៩) តើក្រុមរង្គតនៅក្នុងអង្គភាពសួរចម្លើយរបស់មន្ទីរស-២១ មានអ្វីខ្លះ? ហើយក្រុមរង្គតទាំងនោះមានតួនាទីអ្វីខ្លះ? **គឺក្រុមរង្គតត្រូវបានអនុញ្ញាតឲ្យប្រើទណ្ឌកម្ម ។ ក្រុមរង្គតជាក់ ឬហៅថាក្រុមស្នូត មិនត្រូវបានអនុញ្ញាតឲ្យប្រើទណ្ឌកម្មដើម្បីចម្រាញ់យកចម្លើយសារភាពនោះទេ ។ ក្រុមរង្គតអង្កើតធ្វើការជាមួយករណីពិបាកនិងសំខាន់ៗ ។**

១០) នៅក្នុងរបបកម្ពុជាប្រជាធិបតេយ្យ តើ សុន សេន មានតួនាទីអ្វី? **គាត់ជាទូបនាយករដ្ឋមន្ត្រីទី៣ ទទួលបន្ទុកការពារជាតិ និងទទួលខុសត្រូវដោយផ្ទាល់ទៅលើមន្ទីរស-២១ ។**

១១) នៅពេលដែលអស់កន្លែងសម្រាប់កប់ខ្នោច តើអ្នកទោសនឹងត្រូវបានបញ្ជូនទៅសម្លាប់នៅកន្លែងណា? **ជើងឯកដែលមានចម្ងាយប្រហែល១៣គីឡូម៉ែត្រ ភាគនិរតីក្រុងភ្នំពេញ ។**

## មេរៀនទី២ : នៅក្រោយជញ្ជាំងនៃមន្ទីរស-២១

គម្រោងរៀន ឌីជីថលនិងវិស្វកម្ម សម្រាប់បញ្ជាក់ខ្សែកោងយន្ត (សកម្មភាពនេះគឺជាតំបន់)

### វត្តមាន

១) សិស្សមើលឃើញផ្ទាល់ភ្នែកនូវការមកដល់របស់ខ្មែរក្រហម និងការដាស់ប្តូរដែលខ្មែរក្រហមបានដាក់កំហិតទៅលើប្រជាជន និងអត្តចរិតពិតប្រាកដរបស់ខ្មែរក្រហម ។

២) សិស្សធ្វើការប្រៀបធៀបបទពិសោធន៍របស់ជនគ្រោះនិងកម្មាភិបាល នៅក្រោមរបបខ្មែរក្រហម ។

៣) សិស្សត្រិះរិះពិចារណា ពេលតាមដានខ្សែកោងយន្តឬមើលផ្ទាំងរូបភាព ។

**សម្ភារៈទប់ទេស :** ខ្សែកោងយន្ត “នៅខាងក្រោយជញ្ជាំងនៃមន្ទីរស-២១” ឬផ្ទាំងរូបភាព និងសៀវភៅលំហាត់ ។



រូបទី៥២



រូបទី៥៣



រូបទី៥៤



**លំនាំបង្រៀន**

**ការផ្ដើមបង្រៀន (៥-១០នាទី)**

មុនពេលចាប់ផ្ដើមមេរៀន គ្រូណែនាំពីវត្ថុបំណងសម្រាប់មេរៀននៅក្នុងថ្ងៃនេះ និងសង្ខេបខ្សែភាពយន្ត ឬផ្ទាំងរូបភាព ។ គ្រូបង្ហាញពីសេចក្ដីដកស្រង់នៃខ្សែភាពយន្ត ។

**ការបង្រៀន (១៥-៤៥នាទី)**

សិស្សសរសេរការយល់ឃើញផ្ទាល់ខ្លួនអំពីខ្សែភាពយន្ត ឬផ្ទាំងរូបភាពនៅក្នុងសៀវភៅលំហាត់ ។

**សំយោគ (១៥-២៥នាទី)**

គ្រូពិភាក្សាអំពីអត្ថន័យនៃខ្សែភាពយន្តឬផ្ទាំងរូបភាព និងថាតើខ្សែភាពយន្តឬផ្ទាំងរូបភាពនេះ បានផ្លាស់ប្ដូរ ឬគាំទ្រគំនិត ឬចំណេះដឹងដែលសិស្សមានអំពីរបបខ្មែរក្រហមដែរឬយ៉ាងណា ។

# ឪពុក១០ : ទំនាក់ទំនងការបរទេស



រូបទី៥៥

## មេរៀនទី១ : អំណាចឪពុក១០

### វគ្គបំណង

- ១) សិស្សរៀបរាប់អំពីទំនាក់ទំនងការបរទេសក្នុងរបបកម្ពុជាប្រជាធិបតេយ្យ ។
- ២) សិស្សពន្យល់អំពីផលវិបាកនៃទំនាក់ទំនងរវាងកម្ពុជាប្រជាធិបតេយ្យនិងវៀតណាម ។
- ៣) សិស្សពន្យល់អំពីវិស័យសេដ្ឋកិច្ចនៅក្នុងរបបកម្ពុជាប្រជាធិបតេយ្យ ។
- ៤) សិស្សកំណត់និយមន័យនៃពាក្យសំខាន់ៗមួយចំនួន ។

**សម្ភារៈទប់ទល់ :** សៀវភៅប្រវត្តិសាស្ត្រ និងសៀវភៅលំហាត់ ។

### ពន្យល់ពាក្យ :

ស្ថានទូត	ឥទ្ធិពល	ពាណិជ្ជកម្មក្រៅប្រទេស
ការនាំចូល	ទំនាក់ទំនងការបរទេស	ការនាំចេញ
ការបរចា	សិទ្ធិមនុស្ស	ប្រជាធិបតេយ្យ
សិទ្ធិជនជាតិភាគតិច		

**លំនាំបង្រៀន**

**ការផ្ដើមបង្រៀន (៥-១០នាទី)**

មុនពេលចាប់ផ្ដើមមេរៀន គ្រូបង្ហាញពីវត្ថុបំណងនៃមេរៀនសម្រាប់ថ្ងៃនេះ និងពិភាក្សាពីភាពខុសគ្នារវាងជីវិត  
នាពេលបច្ចុប្បន្ន និងជីវិតនៅក្នុងរបបខ្មែរក្រហម ។ បន្ទាប់មកគ្រូឲ្យសិស្សពិភាក្សាពាក្យសំខាន់ៗ នៅក្នុងជំពូក១០ និង  
ពិភាក្សាថា តើរបបខ្មែរក្រហមមានផលប៉ះពាល់មកលើជីវិតនាពេលបច្ចុប្បន្នដូចម្ដេចខ្លះ ។ គ្រូសួរសិស្សនូវសំណួរដូចតទៅ :  
តើយើងត្រូវស្ដារឡើងវិញនូវអ្វីដែលយើងបានបាត់បង់ដោយរបៀបណា? តើលទ្ធិប្រជាធិបតេយ្យមានន័យដូចម្ដេច  
ចំពោះអ្នក? ហេតុអ្វីបានជាលទ្ធិប្រជាធិបតេយ្យមានសារសំខាន់?

**ការបង្រៀន (១៥-៤៥នាទី)**

សិស្សអាននិងកត់ត្រាដោយយកចិត្តទុកដាក់អំពីព្រឹត្តិការណ៍សំខាន់ៗ នៅក្នុងជំពូក១០ ។ សិស្សសរសេរ  
ព្រឹត្តិការណ៍ទាំងនោះនៅក្នុងសៀវភៅលំហាត់របស់ខ្លួន ដើម្បីបង្ហាញពីការសិក្សារបស់ខ្លួន ។

**សំយោគ (១៥-២៥នាទី)**

គ្រូពិភាក្សាសំណួរណែនាំជាមួយសិស្សទាំងអស់នៅក្នុងថ្នាក់ ដើម្បីវាយតម្លៃនិងសង្កេតការសិក្សារបស់សិស្ស ។

**សំណួរណែនាំនិងចម្លើយ**

- ១) តើកម្ពុជាប្រជាធិបតេយ្យធ្វើទំនាក់ទំនងការទូតជាមួយប្រទេសណាខ្លះ? (ឲ្យឈ្មោះប្រទេសទាំង៧) **ចិន  
កូរ៉េខាងជើង វៀតណាម ឡាវ កម្ពុជា រូម៉ានី យូហ្គោស្លាវី អាល់បានី និងអេហ្ស៊ីប ។**
- ២) តើប្រទេសដែលមានចំណងមិត្តភាពជាមួយកម្ពុជាប្រជាធិបតេយ្យមានប្រទេសណាខ្លះ? **ចិន កូរ៉េខាង  
ជើង និងឡាវ ។**
- ៣) តើបក្សកុម្មុយនីស្តកម្ពុជាមានគោលនយោបាយចំពោះអ្នកដែលមានទំនាក់ទំនងជាមួយវៀតណាមយ៉ាងណា?  
**ជាទូទៅអ្នកទាំងនោះត្រូវបានធ្វើវិសុទ្ធកម្ម (លើកលែងតែ សុន សេន និង អៀង សារី) ។**
- ៤) តើកោះដែលមានការប្រយុទ្ធគ្នារវាងកម្ពុជាប្រជាធិបតេយ្យនិងវៀតណាមមានឈ្មោះអ្វី? **កោះត្រល់ ឬហៅ  
ជាភាសាវៀតណាមថា \*កោះភូកុក\* ។**
- ៥) តើប្រទេសណាគាំទ្រកម្ពុជាប្រជាធិបតេយ្យប្រឆាំងនឹងវៀតណាម? តើប្រទេសណាគាំទ្រវៀតណាម  
ប្រឆាំងនឹងកម្ពុជាប្រជាធិបតេយ្យ? **ចិនគាំទ្រខ្មែរក្រហម ហើយសូវៀតគាំទ្រវៀតណាម ។**
- ៦) តើផលិតផលនាំចេញសំខាន់ៗរបស់កម្ពុជាប្រជាធិបតេយ្យមានអ្វីខ្លះ? (ឲ្យឈ្មោះយ៉ាងតិច៣) **ស្រូវ ដំរី  
កៅស៊ូ និងសរីរាង្គសត្វ (ដូចជាស្បែក ភ្នុក និងស្នូក) ។**
- ៧) តើផលិតផលនាំចូលសំខាន់ៗរបស់កម្ពុជាប្រជាធិបតេយ្យមានអ្វីខ្លះ? (ឲ្យឈ្មោះយ៉ាងតិច៣) **អារុព  
រថក្រោះ កាំភ្លើងធំ គ្រឿងចក្រកសិកម្ម សារធាតុគីមី និងក្រណាត់ ។**
- ៨) នៅពេលដែលកម្ពុជាប្រជាធិបតេយ្យស្នើសុំឲ្យចិនជួយច្បាំងតទល់នឹងវៀតណាម តើចិនឆ្លើយតបមកវិញ  
យ៉ាងដូចម្ដេច? **ចិនបានពន្យារពេល ហើយស្នើឲ្យមានបទឈប់បាញ់គ្នា និងធ្វើការបរិច្ចាគ ។ កម្ពុជាប្រជាធិបតេយ្យបានចាត់  
ចោលសំណើនោះ ។**
- ៩) តើ អៀង សារី ចុះចូលជាមួយរាជរដ្ឋាភិបាលកម្ពុជានៅឆ្នាំណា? **១៩៧៦ ។**

**មេរៀនទី២ : បណ្ណស្តីអំពីទំនាក់ទំនងការបរទេស**



រូបទី៥៦

**វត្តមាន**

- ១) សិស្សពន្យល់អំពីសារសំខាន់នៃចំណងការទូតជាមួយបរទេស ប្រកបដោយការស្ថាបនា ។
- ២) សិស្សពណ៌នាអំពីទំនាក់ទំនងជាមួយចិន វៀតណាម និងសហរដ្ឋអាមេរិក ក្នុងកំឡុងពេលនៃកម្ពុជាប្រជាធិបតេយ្យ ។
- ៣) សិស្សបង្កើតប័ណ្ណមួយ ដើម្បីសរសេរនិងផ្តល់យោបល់អំពីវិធីក្នុងការស្ថាបនា និងពង្រឹងទំនាក់ទំនងការបរទេស ។

**សម្ភារៈទូទៅ :** សៀវភៅប្រវត្តិសាស្ត្រ សៀវភៅលំហាត់ និងក្រដាសសបត៍ជាពង្រីក ។

**លំនាំបង្រៀន**

**ការផ្តើមបង្រៀន (៥-១០នាទី)**

មុនពេលចាប់ផ្តើមមេរៀន គ្រូណែនាំអំពីវត្តមាននៃមេរៀនសម្រាប់ថ្ងៃនេះ និងពិភាក្សាអំពីប្រទេសមួយចំនួនដែលកម្ពុជាធ្លាប់មានចំណងការទូតទាំងមុន ក្នុងរយៈកាល និងក្រោយរបបកម្ពុជាប្រជាធិបតេយ្យ ។

**ការបង្រៀន (១៥-៤៥នាទី)**

សិស្សសរសេរអំពី “របៀបធ្វើឲ្យប្រសើរឡើងនូវទំនាក់ទំនងការបរទេស” នៅក្នុងទម្រង់ជាប័ណ្ណ១សន្លឹក ។  
 ខណៈពេលដែលសិស្សកំពុងស្រង់គំនិត គ្រូអាចដាក់សំណួរដូចជា :



- ១) តើអ្វីជាគោលបំណង ក្នុងការមានទំនាក់ទំនងជាមួយប្រទេសផ្សេងទៀត?
- ២) តើកម្ពុជាអាចជំរុញទំនាក់ទំនងប្រកបដោយសន្តិភាព ជាមួយប្រទេសផ្សេងទៀតបានដោយរបៀបណា?
- ៣) តើកម្ពុជាទទួលបានផលប្រយោជន៍អ្វីខ្លះក្នុងការធ្វើទំនាក់ទំនងជាមួយប្រទេសជិតខាង?
- ៤) តើផលប្រយោជន៍បួតម្លៃអ្វីខ្លះ ដែលកម្ពុជាកូរពិចារណា នៅពេលធ្វើការជាមួយប្រទេសផ្សេងទៀត?  
(ឧទាហរណ៍: សេដ្ឋកិច្ច ការដ្ឋានសុវត្ថិភាព សន្តិភាព និង ចំណងមិត្តភាពជាប្រវត្តិសាស្ត្រ)
- ៥) ប្រសិនបើអំពើប្រល័យពូជសាសន៍ ឧក្រិដ្ឋកម្មសង្គ្រាម និងឧក្រិដ្ឋកម្មប្រឆាំងនឹងមនុស្សជាតិ ត្រូវបានប្រព្រឹត្តឡើងនៅក្នុងប្រទេសជិតខាង តើឧក្រិដ្ឋកម្មទាំងនេះមានផលប៉ះពាល់យ៉ាងដូចម្តេចខ្លះមកលើកម្ពុជា?  
សិស្សត្រូវបំភ្លឺសសជាពាណិជ្ជកម្ម។ សិស្សត្រូវបង្ហាញអំពីសារសំខាន់ និងផលប្រយោជន៍ក្នុងការកសាងទំនាក់ទំនងការបរទេសដ៏ល្អ ហើយពន្យល់ពីរបៀបដែលនឹងអាចធ្វើឲ្យប្រសើរឡើង និងរក្សានូវទំនាក់ទំនងទាំងនេះដោយប្រើប្រាស់ព័ត៌មានដែលបានរៀន។

**សំយោគ (១៥-២៥នាទី)**

ក្រុមសិស្សចែករំលែកគំនិតរបស់ខ្លួនដែលបានសរសេរនៅក្នុងប័ណ្ណ ជាមួយសិស្សផ្សេងទៀតនៅក្នុងថ្នាក់។



# ជំពូក្នុង១ : ការជួលរងទំនើបបកម្តង្សាប្រជាធិបតេយ្យ



រូបទី៥៨

## បេឡេនទី១ : អំណាចជំពូក្នុង១

### វត្តបំណង

- ១) សិស្សពន្យល់អំពីកម្រិតប៉ះពាល់នៃអំពើឧក្រិដ្ឋកម្មរបស់ខ្មែរក្រហមមកលើជីវិត និងសតិអារម្មណ៍របស់ជនរងគ្រោះ ។
- ២) សិស្សពណ៌នាសេចក្តីក្លាហាននិងកម្លាំងភស្តុតាងរបស់ជនរងគ្រោះពីអំពើឧក្រិដ្ឋកម្មរបស់ខ្មែរក្រហម ។
- ៣) សិស្សកំណត់និយមន័យនៃពាក្យសំខាន់ៗមួយចំនួន ដែលទាក់ទងនឹងការរួចរស់ជីវិតពីអំពើឧក្រិដ្ឋកម្មរបស់ខ្មែរក្រហម ។

**សម្ភារៈខុបទេស :** សៀវភៅប្រវត្តិសាស្ត្រ និងសៀវភៅលំហាត់ ។

**ពន្យល់ពាក្យនិងឈ្មោះសំខាន់ៗ :**

បាក់កម្លាំង	ការធ្លាក់ចុះ	ហ្នឹងស៊ីនប៊ូច
ការវាយប្រហារ	ការដកថយ	ការរំសាយកងទ័ព

រណសិរ្សសាមគ្គីសង្គ្រោះជាតិកម្ពុជា

**លំនាំបង្រៀន**

**ការផ្ដើមបង្រៀន (៥-១០នាទី)**

មុនពេលចាប់ផ្ដើមមេរៀន គ្រូបង្ហាញពីវត្ថុបំណងរបស់មេរៀននៅថ្ងៃនេះនិងពិភាក្សាអំពីអ្វីដែល សិស្សបានដឹង ទាក់ទងទៅនឹងការដួលរលំរបស់កម្ពុជាប្រជាធិបតេយ្យ ។ បន្ទាប់មក គ្រូសួរសិស្សពិភាក្សា ពាក្យសំខាន់ៗ និងឈ្មោះនៅក្នុង ជំពូក១១ ។ គ្រូសួរសិស្សនូវសំណួរដូចតទៅ : តើព្រឹត្តិការណ៍សំខាន់ៗក្រោយរបបខ្មែរក្រហមមានអ្វីខ្លះ? ដើម្បីចាប់ផ្ដើម ជីវិតសាជាថ្មីឡើងវិញ តើអ្នកនៅរស់រានមានជីវិតត្រូវធ្វើអ្វីខ្លះ? តើមានការលើកទឹកចិត្តនិងកម្លាំង ទាក់ទងក្នុងការកសាង ជីវិតសាឡើងវិញដូចម្ដេចខ្លះ?

**ការបង្រៀន (១៥-៤៥នាទី)**

សិស្សអាននិងកត់ត្រាដោយយកចិត្តទុកដាក់អំពីព្រឹត្តិការណ៍សំខាន់ៗ ក្នុងជំពូក១១ ហើយសរសេរក្នុងសៀវភៅ លំហាត់របស់ខ្លួននូវព្រឹត្តិការណ៍ទាំងនោះ ។

**សំយោគ (១៥-២៥នាទី)**

គ្រូសួរសំណួរណែនាំទៅសិស្សទាំងអស់នៅក្នុងថ្នាក់ ដើម្បីវាយតម្លៃនិងសង្កេតការសិក្សារបស់សិស្ស ។

**សំណួរណែនាំនិងចម្លើយ**

១) តើមូលហេតុយ៉ាងណាដែលការដួលរលំរបស់កម្ពុជាប្រជាធិបតេយ្យមានអ្វីខ្លះ? **១) សភាពទ្រុឌទ្រោមរបស់ ប្រជាជន ២) វិសុទ្ធកម្ម និង ៣) ការប៉ះទង្គិចជាមួយនឹងវៀតណាម ។**

២) នៅពេលដែលដលិតផលស្រូវមិនគ្រប់គ្រាន់ដែលការកំណត់ តើកម្មាភិបាលខ្មែរក្រហមធ្វើយ៉ាងដូចម្ដេចដើម្បី ដោះស្រាយជាមួយនឹងការខ្វះខាតនេះ? **តើវាយការណ៍បង្ខំ និងបញ្ជូនស្រូវទៅតាមដែនការកំណត់របស់មជ្ឈិមបក្សដោយ បង្ខំអាហារប្រជាជន ។**

៣) តើភូមិភាគណាដែលទទួលបានការពិន័យពី ប៉ុល ពត នៅឆ្នាំ១៩៧៧? **ភូមិភាគបូព៌ា ។**

៤) តើខ្មែរក្រហមបានចាត់វិធានការប្រឆាំងនឹងវៀតណាមនៅពាក់កណ្ដាលឆ្នាំ១៩៧៧បែបណា? **ខ្មែរក្រហម បានបាញ់រោងចូលទេក្ដូចូរដុក ស្រុកហាទៀង និងទេក្ដូមួយចំនួនទៀតរបស់វៀតណាម ។**

៥) នៅខែធ្នូឆ្នាំ១៩៧៧ វៀតណាមបានបើកការវាយប្រហារក្នុងទ្រង់ទ្រាយធំមួយមកលើកម្ពុជាប្រជាធិបតេយ្យ តើវៀតណាមកាន់កាប់បានតំបន់ណាខ្លះ? **វៀតណាមកាន់កាប់បានតំបន់ចំពុះទា (ចំពុះសេក) ក្នុងខេត្តស្វាយរៀង ។**

៦) នៅថ្ងៃទី៣ ខែធ្នូ ឆ្នាំ១៩៧៨ តើវិទ្យុក្រុងហាណូយបានប្រកាសអំពីការបង្កើតអង្គការអ្វី? **រណសិរ្សសាមគ្គី សង្គ្រោះជាតិកម្ពុជា ។**

៧) តើអ្នកដឹកនាំរណសិរ្សនេះជានរណា? **សមមិត្ត ហេង សារិន ដែលបានរៀនសូត្រទៅវៀតណាមនៅចុងឆ្នាំ ១៩៧៨ ។**

៨) តើវៀតណាមកាន់កាប់ទីក្រុងភ្នំពេញនៅថ្ងៃខែឆ្នាំណា? **៧ មករា ឆ្នាំ១៩៧៩ ។**

៧) រៀនណាមបានជួយបង្កើតរបបថ្មីមួយនៅក្នុងទីក្រុងភ្នំពេញ តើរបបនោះមានឈ្មោះអ្វី? **សាធារណរដ្ឋប្រជាមានិតកម្ពុជា** ។

១០) តើចលនាស៊ីម៉នមែនកម្ពុយនីស្តដំបូងបំផុតនៅកម្ពុជាដែលប្រឆាំងនឹងរបបសាធារណរដ្ឋប្រជាមានិតកម្ពុជា មានឈ្មោះអ្វី? **រណសិរ្សជាតិរំដោះប្រជាពលរដ្ឋខ្មែរ** ។

១១) តើរដ្ឋាភិបាលចម្រុះកម្ពុជាប្រជាធិបតេយ្យរួមមានក្រុមនយោបាយណាខ្លះ? **ក្រុមរាជានិយមហ៊ុនស៊ីនប៊ុច ក្រុមរណសិរ្សជាតិរំដោះប្រជាពលរដ្ឋខ្មែរ និងក្រុមខ្មែរក្រហម** ។ **ខ្មែរក្រហមគឺជាក្រុមសំខាន់ជាងគេនៅក្នុងរដ្ឋាភិបាលនេះ ។**

១២) តើកិច្ចព្រមព្រៀងសន្តិភាពទីក្រុងប៉ារីស ត្រូវបានចុះហត្ថលេខាដោយភាគីខ្មែរទាំងអស់នៅថ្ងៃខែឆ្នាំណា?

**២៣ តុលា ១៩៧១ ។**

១៣) តើក្រុមដែលធ្វើពហិការមិនចូលរួមការបោះឆ្នោត ដែលរៀបចំឡើងដោយអង្គការសហប្រជាជាតិនិងមិនព្រមរំលាយកងកម្លាំងរបស់ខ្លួន ជាក្រុមណា? **ក្រុមខ្មែរក្រហម** ។

១៤) តើមេដឹកនាំជាន់ខ្ពស់របស់ខ្មែរក្រហមដែលចុះចូលជាមួយនឹងរាជរដ្ឋាភិបាលកម្ពុជានៅឆ្នាំ១៩៧៨ មានឈ្មោះអ្វីខ្លះ? **កែ ពក ឆន ជា និង ខៀវ សំផន** ។ តើការចុះចូលនេះ មានបញ្ហាអ្វីខ្លះ? **ចម្លើយអាចប្រែប្រួល** ។

១៥) តើ តាម៉ុក ត្រូវបានចាប់ខ្លួននៅពេលណា? **ថ្ងៃទី៣ ឆ្នាំ១៩៧៧ ។**

**មេរៀនទី២ : រូបភាពថ្ងៃរំដោះ**

**វត្តបំណង**

១) សិស្សបង្ហាញពីចិត្តអាណិតអាសូរចំពោះប្រជាជនកម្ពុជាទូទៅ និងយល់អំពីការបដិសេធសិទ្ធិជាមូលដ្ឋានរបស់មនុស្សក្នុងរបបកម្ពុជាប្រជាធិបតេយ្យ ។

២) សិស្សពន្យល់អំពីសារសំខាន់នៃការសិក្សាប្រវត្តិសាស្ត្រ និងចងចាំនូវអំពើឃោរឃៅដែលមនុស្សធ្វើមកលើមនុស្សដូចគ្នា ។

៣) សិស្សពិពណ៌នាអំពីរូបភាពនៅថ្ងៃរំដោះ រួចសរសេររបាយការណ៍អំពីរូបភាពនោះ ។

**សម្ភារៈទូទៅ :** ក្រដាស បិទពណ៌ ខ្មៅដៃ ទស្សនាវដ្តី ការវា កន្ត្រៃ សៀវភៅរូបភាព និង សៀវភៅលំហាត់ ។

**លំហាត់គ្រៀន**

**ការផ្តើមគ្រៀន (៥-១០នាទី)**

មុនពេលចាប់ផ្តើមមេរៀន គ្រូណែនាំអំពីវត្តបំណងនៃមេរៀនសម្រាប់ថ្ងៃនេះ ហើយឲ្យសិស្សពិនិត្យមើលរូបថត និងរូបភាពផ្សេងៗទៀតនៃថ្ងៃរំដោះ នៅក្នុងសៀវភៅលំហាត់ ។

**ការបង្រៀន (១៥-៤៥នាទី)**

សិស្សពិពណ៌នា និងសរសេររបាយការណ៍មួយអំពីទិដ្ឋភាពនៅថ្ងៃទី៧ មករា ១៩៧៧ ដោយផ្អែកទៅលើការអាននិងចំណេះដឹងដែលមានពីមុនមក ។ សិស្សសម្ភាសន៍ទីពកម្តាយអំពីបទពិសោធន៍របស់គាត់ និងសួរអំពីការសងសឹក ។





រូបទី៥៩



រូបទី៦០



រូបទី១១

**សំយោគ (១៥-២៥ឆ្នាំ)**

សិស្សឆ្លើងបន្តិញរូបភាព និងរបាយការណ៍របស់ខ្លួនទៅកាន់សិស្សទាំងអស់នៅក្នុងថ្នាក់ ។ គ្រូប្រើប្រាស់របាយការណ៍នេះ ដើម្បីវាយតម្លៃការសិក្សារបស់សិស្ស ។

**បេឡេនទី៣ : ការធ្វើឱ្យប្រសើរឡើងនូវរបបអាហារ និងខ្លឹមសារសម្រាប់អ្នកដែលនៅរស់រានមានជីវិត**

**វត្ថុបំណង**

- ១) សិស្សរៀបរាប់តារាងនៃក្រុមអាហារជាមូលដ្ឋាន ។
- ២) សិស្សពន្យល់អំពីការខ្វះខាតចំណីអាហារ និងការបង្កឱ្យមានជំងឺខ្វះជីវជាតិ និងជំងឺផ្សេងៗ ទៀត ។
- ៣) សិស្សកំណត់ចំណីអាហារជាមូលដ្ឋាន ដែលចាំបាច់សម្រាប់ជីវិតប្រកបដោយសុខភាពល្អ ។

**សម្ភារៈខុបទេស :** សៀវភៅលំហាត់ តារាងណែនាំអំពីចំណីអាហារដែលមានជីវជាតិ និងរូបថត ។

**ជម្រះកង្វះអាហារូបត្ថម្ភ ដោយទទួលបានរបបអាហារប្រចាំថ្ងៃដែលមានគុណភាព**

កង្វះអាហារូបត្ថម្ភ គឺជាកត្តាក្រោះថ្នាក់ដ៏ចម្បងមួយដែលអាចធ្វើឲ្យកើតមានជំងឺនិងមានក្រោះថ្នាក់ដល់អាយុជីវិតមនុស្សគ្រប់វ័យ ទោះបីជាទារកនិងក្មេងតូចៗក៏ដោយក៏អាចឆ្លាយនឹងទទួលបានក្រោះថ្នាក់នេះច្រើនបំផុតដែរ ដោយសារតែអាហារូបត្ថម្ភទាំងនេះមានសារសំខាន់ណាស់សម្រាប់ការលូតលាស់និងការវិវឌ្ឍ ។ អង្គការសុខភាពពិភពលោកបានឲ្យនិយមន័យនៃពាក្យកង្វះអាហារូបត្ថម្ភថា ជាការគ្មានគុណភាពរវាងអាហារូបត្ថម្ភនិងថាមពល និងតម្រូវការនៃសារពាង្គកាយមនុស្ស ដើម្បីធានាឲ្យបាននូវការថែទាំ ការលូតលាស់ និងការវិវឌ្ឍ ។ កង្វះអាហារូបត្ថម្ភ បានធ្វើឲ្យក្មេងៗជាងពាក់កណ្តាលនៅលើពិភពលោកបាត់បង់ជីវិត ។ ចំណែកឯប្រជាជនដែលរស់នៅក្នុងតំបន់សង្គ្រាម តំបន់មានក្រោះធម្មជាតិ ឬតំបន់ក្រីក្រ ក៏អាចជួបប្រទះនូវកង្វះអាហារូបត្ថម្ភនេះខ្លាំងបំផុត ដោយសារភាពមិនទៀតទាក់ក្នុងការផ្គត់ផ្គង់ និងការដលិតម្ហូបអាហារឲ្យទាន់ពេល ។

ផ្នែកទៅតាមភាពធ្ងន់ធ្ងរនៃការខ្វះខាតអាហារូបត្ថម្ភ វាអាចប៉ះពាល់ទាំងជួរកាយនិងផ្នែកស្មារតីទៀតផង ។ ខាងក្រោមនេះគឺជា រោគសញ្ញា និងអាការៈផ្សេងៗនៃជំងឺបណ្តាលមកពីកង្វះអាហារូបត្ថម្ភ:

- ◆ មិនគ្រប់ទម្ងន់
- ◆ រីលមុខ
- ◆ មានការលំបាកក្នុងការផ្តោតអារម្មណ៍
- ◆ ខ្សោយសាច់ដុំ
- ◆ ជ្រុះសក់
- ◆ ធ្មេញពុក
- ◆ មុខងារសរីរាង្គកាយមានបញ្ហា
- ◆ ឆ្អែងហត់ និងអស់កម្លាំង
- ◆ ស្បែកស្នួតហើយរក
- ◆ ប្រព័ន្ធការពារចុះខ្សោយ
- ◆ ហើមក្រពះ
- ◆ ហើម និងចេញឈាមតាមអញ្ចាញធ្មេញ
- ◆ អ៊ីនស្រួយដែលបណ្តាលឲ្យឆ្ងាយបាក់
- ◆ រារាំងដល់ការលូតលាស់

កង្វះអាហារូបត្ថម្ភ អាចព្យាបាលបានដោយទទួលបានចំណីអាហារឲ្យបានគ្រប់គ្រាន់និងរបបអាហារដែលមានគុណភាព (សូមមើលទៅលើតារាងស្តីពីរបបអាហារដែលប្រកបដោយសុខភាព) ។ របបអាហារដែលមានគុណភាព គឺមានន័យថាជាការទទួលបាននូវប្រភេទកម្រិតអាហារ និងទឹកបានត្រឹមត្រូវ ដើម្បីផ្តល់នូវជីវជាតិនិងថាមពលសម្រាប់ថែទាំមុខងាររបស់សារពាង្គកាយ និងសម្រាប់ផ្គត់ផ្គង់ដល់ការលូតលាស់និងការវិវឌ្ឍជាធម្មតារបស់មនុស្ស ។

# តារាងស្តីពីរបបអាហារដែលប្រកបដោយសុខភាព

## ប្រចាំថ្ងៃ

### ត្រាម៉ុងតាម៉ាតិ

បាយ, កុយទាវ, នំប៉័ង

### ផ្លែឈើ

ចេក, ស្វាយ, ល្ងី

### បន្លែ

គ្រឹក្នុង, គ្រឹសក់, ត្រីក្រាប

### បន្លែឆ្កែ

សណ្តែក, គ្រាប់បណ្តុះ, កៅប៊ូ

### ប្រេង

ពោត, ថ្លៃអូលីវ, សណ្តែកដី

### ត្រី និងប្រេងសត្វទឹក

ដែលមានសំបក

ត្រី, កំពឹស, ក្តាម

### ប្រេងទឹកដោះគោ

ទឹកដោះគោ, កាវើម,

ហ្វូម៉ាស

## ប្រចាំសប្តាហ៍

### ស៊ុត និងបក្សាបក្សី

ស៊ុត, មាន់, ទា

### បន្លែ

សែង, នំផ្អែម, នំបារាំង

## ប្រចាំខែ

### សាច់

សាច់គោ, សាច់ជ្រូក



**ដើម្បីប្រើប្រាស់ការពិចារណាលើឱ្យបានត្រឹមត្រូវ សូមពិនិត្យមើលរបៀបទទួលបាន  
ជួបខាងក្រោម ដោយផ្អែកលើអាយុ ភេទ ទំហំរាងកាយ និងកម្រិតសកម្មភាព:**

	<b>អាយុពី ៤-៥ឆ្នាំ</b>	<b>អាយុពី៦-១២ឆ្នាំ</b>	<b>អាយុពី១៣ឆ្នាំឡើងទៅ</b>
បាយ, កុយទាវ, នំប៉័ង	ទទួលបាន៦ដង	ទទួលបាន៧ដង	ទទួលបាន១១ដង
ផ្លែឈើ	ទទួលបាន២ដង	ទទួលបាន៣ដង	ទទួលបាន៤ដង
បន្លែ	ទទួលបាន៣ដង	ទទួលបាន៤ដង	ទទួលបាន៥ដង
ទឹកដោះគោ, ការ៉េម, ប្រូម៉ាស	ទទួលបាន២-៣ដង	ទទួលបាន២-៣ដង	ទទួលបាន២-៣ដង
ត្រី, សាច់	៥ អោន	៦ អោន	៧ អោន



រូបទី៦២



រូបទី៦៣



រូបទី៦៤

**ពិនិត្យមើលឧទាហរណ៍ខាងក្រោមនេះឡើងវិញ:**

**អាហារពេលព្រឹក**

អាហារនេះរាប់បញ្ចូលទាំងគុយទាវសាច់គោជាមួយនិងសណ្តែកបណ្តុះ និងបន្លែ ។ មានប្រភេទអាហារចំនួនបីខុសៗគ្នាដែលរួមបញ្ចូលនៅក្នុងអាហារពេលព្រឹកគឺ :

- គុយទាវ = ២ដង (ប្រភេទគ្រាប់ធញ្ញជាតិ)
- សាច់ = ១ដង (ប្រភេទសាច់)
- សណ្តែកបណ្តុះ = ១ដង (ប្រភេទបន្លែ)
- បន្លែ = កន្លះដង (ប្រភេទបន្លែ)

**អាហារថ្ងៃក្រុង**

អាហារនេះរាប់បញ្ចូលសាច់មាន់ឆ្នី, បាយ, ចេក និងទឹកក្រូចមួយកែវ ។ មានប្រភេទអាហារចំនួនប្រាំខុសៗគ្នាដែលរួមបញ្ចូលនៅក្នុងអាហារថ្ងៃក្រុងគឺ :

- បាយ = ២ដង (ប្រភេទគ្រាប់ធញ្ញជាតិ)
- សាច់មាន់ = ១ដង (ប្រភេទសាច់)
- ឆ្នី = ១ដង (ប្រភេទបន្លែ)
- ប្រេងសណ្តែក = កន្លះដង (ប្រភេទប្រេង)
- ទឹកក្រូច = ២ដង (ប្រភេទបន្លែ)
- ចេក = ១ដង (ប្រភេទផ្លែឈើ)

**អាហារពេលល្ងាច**

អាហារនេះរាប់បញ្ចូលទាំងសម្លម្លូរ បន្លែ និងគ្រឿងសមុទ្រ, បាយ, បង្កើមនិងកាហ្វេ ។ មានប្រភេទអាហារចំនួនប្រាំខុសៗគ្នាដែលរួមបញ្ចូលនៅក្នុងអាហារពេលល្ងាចគឺ :

- បាយ = ២ដង (ប្រភេទគ្រាប់ធញ្ញជាតិ)

- កំពឹស ឬ ត្រី = ២ដង (ប្រភេទសត្វត្រី)
- បេង ជ្វោះ, ក្រូចឆ្មារ, ក្រអៅឈូក, ម្នាស់ = ២ដង (ប្រភេទបន្លែ)
- បន្លែ = កន្លះដង (ប្រភេទបន្លែ)
- បង្កែម = ១ដង (ប្រភេទបង្កែម)
- ការហ្មឺកកក = កន្លះដង (ប្រភេទទឹកដោះគោ)

ក្រុមសិស្សធ្វើការជាដៃគូ ដើម្បីបង្កើតតារាងមុខម្ហូបដែលប្រកបដោយសុខភាពសម្រាប់រយៈពេលមួយថ្ងៃ ដែលត្រឹមត្រូវទៅនឹងការណែនាំនៅក្នុងតារាងស្តីពីរបបអាហារដែលប្រកបដោយសុខភាព ។ សិស្សអាចរួមបញ្ចូលទាំងម្ហូបអាហារដែលខ្លួនទទួលបាន ក៏ដូចជាម្ហូបអាហារដែលខ្លួនគិតថា ជាម្ហូបអាហារដែលផ្តល់នូវសុខភាពនិងមានឱជារស ។ ក្រុមកុំពេលវេលាឲ្យក្រុមនីមួយៗ ផ្លាស់ប្តូរតារាង មុខម្ហូបរបស់ខ្លួនជាមួយសិស្សដទៃទៀតក្នុងថ្នាក់ ។

**សកម្មភាពបន្ថែម**

- ១) ក្រុមសិស្សពិភាក្សាពីមុខម្ហូបដែលខ្លួនចូលចិត្ត ។ តើម្ហូបទាំងនេះស្ថិតក្នុងប្រភេទមួយណា? តើមុខម្ហូបទាំងនោះផ្តល់សុខភាពដែរឬទេ?
- ២) ក្រុមសិស្សរៀបរាប់ពីមុខម្ហូបដែលខ្លួនតែងតែទទួលបានក្នុងមួយថ្ងៃ : អាហារពេលព្រឹក, អាហារថ្ងៃត្រង់ អាហារសម្រន់ និងអាហារពេលល្ងាច ។ ក្រុមត្រូវបង្ហាញពីរបៀបក្នុងការរៀបរាប់អាហារនីមួយៗ ។ នៅក្នុងថ្នាក់រៀន ក្រុមត្រូវទុកពេលវេលាឲ្យសិស្សក្នុងការរៀបរាប់ពីមុខម្ហូបដែលខ្លួនទទួលបានរួចហើយ ។
- ៣) ក្រុមសិស្សប្រៀបធៀបពីមុខម្ហូបដែលខ្លួនទទួលបាន ជាមួយនឹងតារាងស្តីពីរបបអាហារដែលធ្វើឲ្យមានសុខភាពល្អ ។ តើសិស្សទទួលបានអាហារប្រភេទទឹកដោះគោប៉ុន្មានដង? តើតារាងនោះណែនាំឲ្យទទួលបានប៉ុន្មានដង? តើសិស្សទទួលបានអាហារប្រភេទក្រាបបណ្តុះចំនួនប៉ុន្មាន? ហើយតើការទទួលបាននេះត្រឹមត្រូវនឹងអ្វីដែលតារាងនេះបានណែនាំដែរឬទេ? សិស្សអាចប្រើប្រាស់តារាងស្តីពីរបបអាហារដែលប្រកបដោយសុខភាពក្នុងការប្រៀបធៀបពីអ្វីដែលខ្លួនទទួលបានទៅនឹងរបបអាហារដែលបានណែនាំ ។



រូបទី៦៥



ក្រុមសិស្សធ្វើការជាដៃគូ ដើម្បីពិភាក្សាពីអ្វីដែលខ្លួនបានទទួលបានទៅនឹងការវិនិច្ឆ័យរបស់អារម្មណ៍ដែលប្រកបដោយសុខភាព។ ក្រុមសិស្សស្ម័គ្រចិត្តឡើងពន្យល់ពីអ្វីដែលខ្លួនបានរៀន។ តើការទទួលបានរបស់សិស្សគ្រឹមត្រូវតាមតម្រូវការនៃការវិនិច្ឆ័យរបស់អារម្មណ៍ដែលប្រកបដោយសុខភាពហើយឬទេ? តើម្ហូបអាហារចំនួនប៉ុន្មានមុខដែលមាននៅក្នុងក្រុមម្ហូបនៃការវិនិច្ឆ័យម្ហូបខាងក្រោមដែលសិស្សបានទទួលបាន? តើសិស្សអាចធ្វើយ៉ាងដូចម្តេចដើម្បីឲ្យប្រាកដថាខ្លួនបានទទួលបានអាហារដែលប្រកបដោយតុល្យភាព?

**លំនាំបង្រៀន**

**ការផ្តើមបង្រៀន (៥-១០នាទី)**

មុនពេលចាប់ផ្តើមមេរៀន គ្រូបង្ហាញពីវត្ថុបំណងនៃមេរៀនសម្រាប់ថ្ងៃនេះ។ ក្រុមសិស្សពិភាក្សាថាតើប្រជាជនទទួលបានការឈឺចាប់ពីការអត់អាហារ និងការខ្វះជីវជាតិ នៅក្នុងរយៈកាលនៃរបបខ្មែរក្រហមយ៉ាងណាខ្លះនិងអំពីសារសំខាន់នៃជីវជាតិនិងផលប៉ះពាល់នៃការខ្វះចំណីអាហារ (សូមមើលគេហទំព័រអំពីសុខភាពនិងចំណីអាហារនិងអង្គការទាំងឡាយដែលមានរយៈពេលនៅចុងនៃសៀវភៅនេះ)។ ក្រុមពិភាក្សាអំពីជំងឺដែលបណ្តាលមកពីការខ្វះជីវជាតិហើយសួរសំណួរទៅសិស្សថា : ហេតុអ្វីបានជាប្រជាជនដែលមានចំនួនកំណត់ច្បាស់លាស់មានសារសំខាន់? តើរបបអាហារល្អមានអ្វីខ្លះ? តើរបបអាហារមិនល្អមានផលប៉ះពាល់ដល់សុខភាពនិងសុខុមាលភាពសង្គមដូចម្តេចខ្លះ?

**ការបង្រៀន (១៥-៤៥នាទី)**

(កំណត់ចំណាំ : ដោយសារចំណីអាហារមិនមានលក្ខណៈដូចគ្នានៅកម្ពុជា ក្រុមសិស្សតែងតែផ្តោតអារម្មណ៍ទៅលើលទ្ធភាពដែលសិស្សមិនមានជម្រើសច្រើន ចំពោះការកំណត់ម្ហូបអាហារឲ្យបានច្បាស់លាស់។ ក្រុមអាចរំលងសកម្មភាពនេះដោយសាររឿងរ៉ាវនេះអាចជាបញ្ហារសើបមួយ អាស្រ័យទៅលើបញ្ហាជាក់ស្តែងដែលអាចកើតមានឡើងនៅតាមតំបន់ផ្សេងៗគ្នា។)

សិស្សសម្ភាសជាមួយឪពុកម្តាយ ហើយសរសេរកថាខណ្ឌមួយអំពីរបៀបធ្វើឲ្យប្រសើរឡើងនូវរបបចំណីអាហារ និងជីវជាតិសម្រាប់អ្នកដែលនៅរស់រានមានជីវិត ដើម្បីធ្វើឲ្យសុខភាពរបស់គាត់មានលក្ខណៈប្រសើរឡើងបន្តិចពីរបបខ្មែរក្រហម។

**សំយោគ (១៥-២៥នាទី)**

ក្រុមសិស្សចែករំលែកការណែនាំអំពីរបបអាហារដែលមានជីវជាតិ ជាមួយសិស្សដទៃទៀតនៅក្នុងថ្នាក់ ហើយក្រុមវាយតម្លៃការសិក្សារបស់សិស្សនៅក្នុងពេលនេះ។

**មេរៀនទី៤ : ការសិក្សាប្រៀបធៀបអំពីឧក្រិដ្ឋកម្មធុនធ្ងន់-លំហាត់ប្រៀបធៀប**

**វត្ថុបំណង**

- ១) សិស្សសិក្សាឲ្យបានត្រឹមត្រូវអំពីបទពិសោធន៍របស់ប្រជាជននៅក្រោមរបបកម្ពុជាប្រជាធិបតេយ្យ។
- ២) សិស្សពន្យល់មិត្តរួមថ្នាក់ អំពីបទពិសោធន៍របស់ប្រជាជននៅក្រោមរបបកម្ពុជាប្រជាធិបតេយ្យ។



៣) សិស្សប្រៀបធៀបអំពើប្រល័យពូជសាសន៍នៅកម្ពុជា ជាមួយអំពើទុក្ខកម្មធ្ងន់ធ្ងរផ្សេងៗទៀតដែលកើតមាននៅក្នុងប្រវត្តិសាស្ត្រសាកលលោក ។

៤) សិស្សវិភាគនិងវាយតម្លៃអំពីប្រវត្តិរបស់ជនរងគ្រោះនៃរបបខ្មែរក្រហម និងបទពិសោធន៍របស់ជនរងគ្រោះនៃអំពើប្រល័យពូជសាសន៍និងទុក្ខកម្មធ្ងន់ធ្ងរ ដែលកើតមានឡើងនៅក្នុងប្រទេសផ្សេងទៀត ។

**សម្ភារៈទម្រង់ប្រៀបធៀប** : តារាងប្រៀបធៀប សៀវភៅប្រវត្តិសាស្ត្រ សៀវភៅសម្រាប់កត់ត្រា អត្ថបទ សៀវភៅ និងប្រភពធនធានផ្សេងៗទៀតដែលទាក់ទងនឹងប្រធានបទនេះ ។

**ប្រធានបទទី១ : ប្រទេសកម្ពុជា : របបខ្មែរក្រហម**

**បរិបទប្រវត្តិសាស្ត្រ** : សិស្សអាចត្រឡប់ទៅមើលសៀវភៅកត់ត្រា សៀវភៅប្រវត្តិសាស្ត្រនិងការសិក្សាពីមុនមក ។

**សក្ខីកម្មរបស់ជនរងគ្រោះ** : សិស្សអាចត្រឡប់ទៅមើលសក្ខីកម្មរបស់ជនរងគ្រោះនៅក្នុងជំពូក១ (មេរៀនទី១) ជំពូក៥ (មេរៀនទី២) និងជំពូក៧ (មេរៀនទី២) នៅក្នុងសៀវភៅលំហាត់ ។ សិស្សអាចត្រឡប់ទៅមើលសៀវភៅប្រវត្តិសាស្ត្រនិងឯកសារផ្សេងៗបន្ថែមទៀត ។

**ប្រធានបទទី២ : អាណ្លីម៉ង់**

**បរិបទប្រវត្តិសាស្ត្រ** : ពាក់កណ្តាលសតវត្សរ៍ទី២០ ឆ្នាំ១៩៤៥

សម្រាប់ប្រជាជនអាណ្លីម៉ង់ភាគច្រើន បរាជ័យរបស់ប្រទេសអាណ្លីម៉ង់នៅក្នុងសង្គ្រាមលោកលើកទីមួយគឺជាភាពអាម៉ាស់និងជាការអាប់ឱនកិត្តិយសជាតិជាទីបំផុតមួយ ។ បរាជ័យនេះបានក្លាយជាលទ្ធផលនៃការបាត់បង់អំណាចភាពអាម៉ាស់ដ៏យូរអង្វែង និងការសងបំណុលផ្នែកសេដ្ឋកិច្ចទៅឲ្យប្រទេសអឺរ៉ុបជាច្រើនទៀត ។ បរាជ័យនេះបាននាំទៅដល់ការរៀបចំបង្កើតរដ្ឋាភិបាលបែបលទ្ធិប្រជាធិបតេយ្យមួយ ប៉ុន្តែដោយសារតែភាពគ្មានការធានាធីតាដ៏អតិផរណានិងអស្ថិរភាពផ្នែកសេដ្ឋកិច្ច បណ្តាលឲ្យមានការទាមទារសម្រាប់ទិសដៅថ្មី និងនិយមន័យថ្មីមួយទៀតសម្រាប់ប្រទេសអាណ្លីម៉ង់ ។ បរាជ័យរបស់អាណ្លីម៉ង់ក្នុងសង្គ្រាមលោកលើកទីមួយជាមួយនឹងទិសភាពសេដ្ឋកិច្ចបានជំរុញឲ្យប្រជាជនអាណ្លីម៉ង់ធ្វើការស្វែងរកនូវមនោគមន៍វិជ្ជាថ្មី ដែលនឹងអាចជួយបង្រួបបង្រួម និងផ្តល់នូវក្តីសន្សឹមថ្មីសម្រាប់ប្រជាជនអាណ្លីម៉ង់ ។ ក្រុមនិយមឆ្លងស្តាំបានធ្វើការតស៊ូ ដើម្បីការគ្រប់គ្រងដែលស្តែងចេញសម្រាប់ភាពស្មោះត្រង់របស់ប្រជាជនអាណ្លីម៉ង់ទាំងអស់ ។ ក្រោយពីការតស៊ូអស់រយៈពេលជាច្រើនឆ្នាំ ក្រុមណាហ្ស៊ីដែលស្ថិតនៅក្រោមការដឹកនាំរបស់ អាល់ដូហ្វ អ៊ីត្លែ បានសម្រេចក្តាប់ក្តាប់អំណាចដែលទទួលបានពីអ្នកបោះឆ្នោតនៅក្នុងប្រទេសអាណ្លីម៉ង់ ។ ក្នុងកិច្ចប្រឹងប្រែងបង្រួបបង្រួមប្រទេសដឹកនាំដោយកណាបកូណាហ្ស៊ី មេដឹកនាំបកូណាហ្ស៊ីរូបនេះបានជឿលើទ្រឹស្តីបំណាស់ប្តូរគោលនយោបាយជាតិពន្ធនិងទ្រឹស្តីវិទ្យាសាស្ត្រដែលមិនពិត ។ ទ្រឹស្តីទាំងនេះត្រូវបានប្រើសម្រាប់បង្រួបបង្រួមប្រជាជនអាណ្លីម៉ង់ ឲ្យស្ថិតនៅក្រោមមនោគមន៍វិជ្ជាមួយដែលត្រូវបានគេហៅថាភាពបរិសុទ្ធនៃជាតិពន្ធ មោទនភាពជាតិ និងបរាជ័យរបស់សត្រូវផ្ទៃក្នុង និងសត្រូវបរទេសរបស់អាណ្លីម៉ង់ ។

ដោយស្ថិតនៅក្រោមស្វាភាពបរិសុទ្ធនៃពូជសាសន៍ មោទនភាពជាតិ និងការស្តារកិត្តិយសជាតិអាណ្លីម៉ង់ឡើងវិញ ក្រុមណាហ្ស៊ីបានបង្កើតកម្មវិធីជាច្រើនប្រភេទដើម្បីរៀបចំសង្គមអាណ្លីម៉ង់ឡើងវិញជាថ្មីម្តងទៀត ។ ក្រុម

ណាហ្ស៊ី បានប្រមូលផ្តុំប្រជាជនអាណានិគមស្ថិតនៅពីក្រោយបុព្វហេតុរបស់ខ្លួន ដោយចាត់ទុកមនុស្សមួយចំនួនថាជា មនុស្សអាក្រក់ និងជាដើមហេតុនៃបញ្ហារបស់អាណានិគម ។ ជនជាតិជ្វីហ្វ (Jews) ជីពស៊ីស (Gypsies) និងប្រជាជនស្លាវិក (Slavic) គឺស្ថិតនៅក្នុងចំណោមក្រុមមនុស្សដទៃទៀតដែលត្រូវបានចាត់ទុកជាមនុស្សអាក្រក់ ។ ការវាយប្រហារលើ ក្រុមប្រជាជនទាំងនេះគឺជាដំណាក់កាលដំបូងបង្អស់នៃគម្រោងការរបស់ក្រុមណាហ្ស៊ី ក្នុងការធ្វើឲ្យ “ប្រជាជាតិអាណានិគម” មានភាពបរិសុទ្ធ ។

ប្រជាជនអាណានិគមត្រូវបានជំរុញលើកទឹកចិត្តឲ្យមានភាពស្តប់ខ្ពើមលើជនជាតិជ្វីហ្វ ដែលមិនត្រូវបានឲ្យតម្លៃ ជាមនុស្សក្នុងសង្គម និងត្រូវបានទុកដោយឡែកឲ្យនៅឆ្ងាយពីសង្គម ។ ជនជាតិជ្វីហ្វត្រូវបានតម្រូវឲ្យពាក់រូបសញ្ញា “ផ្កាយ” នៅខាងក្រោមម្លៀកបំពាក់របស់ខ្លួនដើម្បីធ្វើការសម្គាល់ជនជាតិជ្វីហ្វ ឲ្យដាច់ដោយឡែកពីប្រជាជនដទៃផ្សេង ទៀត ។ ការប្រកបរបររកស៊ីរបស់ជនជាតិជ្វីហ្វត្រូវបានបដិសេធនិងដកហូត ។ ជនជាតិជ្វីហ្វទាំងអស់ត្រូវបានបង្ខំឲ្យ ផ្លាស់ទៅរស់នៅក្នុងជំរុំប្រមូលផ្តុំដាច់ស្រែនិមួយដែលមានភាពឆ្ងាយស្រួលក្នុងការគ្រប់គ្រង ។ ជនជាតិជ្វីហ្វត្រូវបាន ពណ៌នាថាជាមនុស្សកាចសាហាវ ។

ជាមួយនឹងការចាប់ផ្តើមនៃសង្គ្រាមលោកលើកទី២ និងការកាន់កាប់លើទ្វីបអឺរ៉ុបនិងដែនដីស្នូរវៀត ក្រុម ណាហ្ស៊ី មានផែនការពង្រីកបន្ថែមទៀតនូវផែនការធ្វើឲ្យបរិសុទ្ធជនជាតិអាណានិគមនៅក្នុងតំបន់កាន់កាប់ខាងលើនេះ ។ កងសន្តិសុខពិសេសត្រូវបានបញ្ជូនទៅកាន់តំបន់កាន់កាប់ទាំងនោះ ក្នុងគោលបំណងរៀបចំការសម្លាប់ក្នុងទ្រង់ទ្រាយធំលើ ជនជាតិជ្វីហ្វ ។

នៅថ្ងៃទី២០ ខែមករា ឆ្នាំ១៩៤២ សមាជិកបក្សណាហ្ស៊ី និងមេដឹកនាំរបស់រដ្ឋាភិបាលមួយចំនួនបានជួបជុំគ្នា ដើម្បីពិភាក្សាលើ “ដំណោះស្រាយចុងក្រោយ” ទាក់ទងទៅនឹងបញ្ហារបស់ជនជាតិជ្វីហ្វ ។ “ដំណោះស្រាយចុងក្រោយ” បានក្លាយជាសញ្ញាសម្គាល់របស់ក្រុមណាហ្ស៊ីសម្រាប់ការសម្លាប់ក្នុងទ្រង់ទ្រាយធំលើជនជាតិជ្វីហ្វនៅទ្វីបអឺរ៉ុបដែល បានក្រោធទុកជាមុន និងដែលធ្វើឡើងដោយមានចេតនា ។ ឧត្តមសេនីយ៍ រីនហាត ហេយទ្រីច (Reinhard Heydrich) បានស្នើថា ជនជាតិជ្វីហ្វ ចំនួន១១លាននាក់ដែលមកពីប្រទេសចំនួន២០ ក្នុងទ្វីបអឺរ៉ុបនិងត្រូវសម្លាប់នៅក្នុងផែនការ នេះ ។ ដំណោះស្រាយចុងក្រោយគឺជាគោលនយោបាយរបស់រដ្ឋាភិបាលអាណានិគម ក្នុងការសម្លាប់រដ្ឋាលនូវពូជ សាសន៍មួយទាំងស្រុង ដោយប្រើប្រាស់ជំរុំប្រមូលផ្តុំដែលគ្រប់គ្រងដោយរដ្ឋ ។ បុរសស្រ្តីនិងកុមារជនជាតិជ្វីហ្វ ត្រូវ បានដឹកជញ្ជូនតាមរថភ្លើង មកពីគ្រប់ប្រទេសទាំងអស់ក្នុងទ្វីបអឺរ៉ុបទៅកាន់ជំរុំ អូស្វីច (Auschwitz) ទ្រីប្លីកា (Treblinka) និងមូលដ្ឋានសម្លាប់សំខាន់ៗបួនកន្លែងទៀតដែលកាន់កាប់ដោយអាណានិគម នៅក្នុងប្រទេសប៉ូឡូញ ។ រហូតមកដល់ឆ្នាំ ១៩៤៥ អាណានិគម និងសហការីរបស់ខ្លួនបានសម្លាប់ ឬបានបង្កឲ្យមានការសម្លាប់មកលើជនជាតិជ្វីហ្វរហូតដល់ទៅ ៦លាននាក់ ។ សហគមន៍រាប់រយរបស់ជនជាតិជ្វីហ្វនៅអឺរ៉ុប ដែលខ្លះមានអាយុកាលជាច្រើនសតវត្សរ៍មកហើយ ត្រូវ បានរលាយសាបសូន្យជារៀងរហូត ។

សតវត្សរ៍នៃការរើសអើងសាសនាប្រឆាំងនឹងជនជាតិជ្វីហ្វនៅក្នុងទ្វីបអឺរ៉ុប ដែលកាន់សាសនាគ្រិស្តត្រូវបាន ពង្រឹងឡើងវិញ ដោយគោលនយោបាយប្រឆាំងនឹងជនជាតិជ្វីហ្វ តាមបែបសម័យទំនើបមួយ ដែលរឹតតែចេញមកពីការ រួមផ្សំគ្នានៃនិក្ខេបនិយមជ្រុលហួសហេតុ អសន្តិសុខផ្នែកហិរញ្ញវត្ថុ ភាពភ័យខ្លាចចំពោះមនោគមន៍វិជ្ជាកុម្មុយនិស្ត

និងវិទ្យាសាស្ត្រនៃការពិនិត្យមើលជាតិសាសន៍ដែលបានផ្តល់ជាកម្លាំងបន្ថែមដល់ដំណើរការនៃការកាប់សម្លាប់ជនជាតិដើម ។

**សេចក្តីដកស្រង់របស់ជនរងគ្រោះ**

(ជនជាតិដើមប្រជាជនដទៃទៀតដែលជាមុខសញ្ញារបស់ក្រុមណាហ្ស៊ី ត្រូវបានបញ្ជូនទៅរស់នៅក្នុងជំរំប្រមូលផ្តុំដើម្បីជួយសម្រួលដល់ការគ្រប់គ្រងលើជនជាតិដើម និងការដឹកជញ្ជូនជនជាតិដើមទៅកាន់ជំរំឃុំឃាំងឬជំរំពលកម្មដោយបង្ខំ ។ ជាញឹកញាប់អ្នកដែលមិនអាចធ្វើការបានដោយសារតែវ័យចាស់ជរា ជំងឺ ឬពិការភាពត្រូវបានសម្លាប់ចោល ។ ការងារពលកម្មគឺជាឱកាសមួយសម្រាប់បង្ហាញតម្លៃរបស់ខ្លួនទៅកាន់អ្នកចាប់ចង ។ ម្យ៉ាងវិញទៀតនេះគឺជាហេតុផលតែមួយគត់ដែលអ្នកខ្លះអាចរួចរស់ជីវិតបាន ។ នៅចំណុចនេះ ជនរងគ្រោះបានពិពណ៌នាផ្លូវបទពិសោធន៍មួយនៅឯរោងចក្រកាត់ដេរ ជាកន្លែងដែលនាងត្រូវបានបង្ខំឲ្យធ្វើការងារ) ។

គាត់កើតនៅក្នុងគ្រួសារជនជាតិដើមមួយ ដែលមានជីវភាពមធ្យមនៅទីក្រុងមួយក្នុងប្រទេសប៉ូឡូញ ដែលជាទីក្រុងមួយល្បីល្បាញខាងសិប្បកម្មវាយនភណ្ឌរបស់ប្រទេសប៉ូឡូញ ។ នាងចាប់ផ្តើមចូលរៀននៅសាលាសាធារណៈក្នុងប្រទេសប៉ូឡូញ ប៉ុន្តែក្រោយមកក៏ចូលរៀននៅក្នុងសាលាកាតូលិក សម្រាប់សិស្សស្រី ។ មេដឹកនាំសាសនារបស់ជនជាតិដើម ត្រូវបានអនុញ្ញាតឲ្យចូលបង្រៀនសិស្សជនជាតិដើមសម្រាប់មុខវិជ្ជាសាសនា ។

បន្ទាប់ពីត្រូវបានផ្លាស់ទៅកាន់ជំរំប្រមូលផ្តុំប៊ែលស្កូ (Bielsko) ខ្ញុំត្រូវបានបញ្ជូននៅឆ្នាំ១៩៤២ ឲ្យទៅធ្វើការនៅរោងចក្រវាយនភណ្ឌនៅបូលខ៊ែហាន (Bolkenhain), ក្នុងទីក្រុងស៊ីលីសៀ (Silesia) ។ ទោះបីជាមានភាពអត់ឃ្នាននិងការងារពលកម្មធ្ងន់ធ្ងរយ៉ាងណាក្តី ក៏អ្នកជាប់ឃុំឃាំងទាំងអស់ចេះជួយយកអាសាគ្នាទៅវិញទៅមក ។ អ្នកទទួលបានខុសត្រូវជនជាតិអាណានិគមក៏អ្នកស្រី ខេ បានជួយជីវិតរបស់ខ្ញុំ ។ ខ្ញុំបានធ្លាក់ខ្លួនឈឺនិងត្រូវបានបញ្ជូនទៅកាន់មន្ទីរពេទ្យនៅក្នុងជំរំ ។ អ្នកស្រីដឹងថាកងសន្តិសុខ នឹងធ្វើការត្រួតពិនិត្យហើយសម្លាប់អ្នកជំងឺចោលដោយប្រើផ្សែងពុល ។ អ្នកស្រី ខេ អៀវខ្ញុំមកកាន់រោងចក្រវិញ ដោយចាប់យកកីតម្យាញារបស់ខ្ញុំហើយដាក់ខ្ញុំឲ្យអង្គុយនៅពីមុខក៏នោះ ។ ខ្ញុំរំភ្លេចស្មារតី ដោយសារតែជំងឺគ្រុនក្តៅ ប៉ុន្តែខ្ញុំបានគេបង្កប់ការពារខ្លួន ។

**ចម្លើយដកស្រង់របស់ជនរងគ្រោះ**

(ជនជាតិដើម ដីពស៊ីស និង ជនជាតិស្វាវិក រួមនិងក្រុមមនុស្សជាច្រើនទៀតដែលជាមុខសញ្ញារបស់ក្រុមណាហ្ស៊ី ត្រូវបានប្រមូលផ្តុំ និងយកទៅដាក់នៅក្នុងមន្ទីរឃុំឃាំងសម្រាប់ធ្វើជាទាសករពលកម្មនិងសម្លាប់ចោល ។ មន្ទីរឃុំឃាំងដែលត្រូវបានពិពណ៌នាក្នុងចម្លើយដកស្រង់នេះមានឈ្មោះថា ម៉ាដដានេក (Majdanek) ។

យើងបានទៅដល់ម៉ាដដានេកនៅក្នុងខែកក្កដា ។ ខ្ញុំគិតថានៅខែសីហា ឆ្នាំ១៩៤៣ ។ យើងត្រូវតែឈរជើកប្រឡាយ ហើយឪពុករបស់ខ្ញុំឈរជើកបន្ទាប់ពីខ្ញុំ ។ ឪពុករបស់ខ្ញុំក៏ជាអ្នកទោសដូចខ្ញុំដែរ ។ បុរសជនជាតិប៉ូឡូញម្នាក់បានដើរកាត់កន្លែងខ្ញុំធ្វើការ ស្រាប់តែភ្នែកនោះបុរសនោះបានទាញយកដុំថ្មគ្រប់ចំឪពុករបស់ខ្ញុំ ។ ដុំថ្មនោះបានប៉ះចំជើងរបស់គាត់ ។ ពេលនោះខ្ញុំមិនដឹងថាជើងរបស់គាត់បាក់ឬក៏យ៉ាងណាទេ ។ នៅពេលយប់ ពេលយើងដើរត្រឡប់មកបន្ទាយទាហានវិញ ឪពុករបស់ខ្ញុំមិនអាចដើរបានឡើយ ។ ដូច្នោះខ្ញុំនិងមិត្តភក្តិត្រូវតែត្រាហ៍កាត់ឬពេលខ្លះអៀវគាត់ ។ ខ្ញុំបាននាំគាត់ចូលក្នុងបន្ទាយ ហើយដាក់គាត់ឲ្យដេកសណ្តូកជើង ។ គ្រាន់តែក្នុងរយៈពេលមួយភ្នែកសោះ ជើង

របស់គាត់បានបើកឡើង ។ ឃើញដូច្នោះ បុរសម្នាក់បាននិយាយថា យើងគួរតែទៅហៅពេទ្យបួនណាម្នាក់មកជួយ ។ នៅទីនោះ អ្នកទាំងអស់គ្នាហៅក្រូពេទ្យថា “សានីតើ” (Sanitaer) ។ សម្រាប់ខ្ញុំនៅពេលនោះ ខ្ញុំមិនដឹងថាមានរឿងអ្វី កើតឡើងនោះទេ នៅពេលដែលមានមនុស្សឈឺ ។ ខ្ញុំមិននឹកស្មានថា មានរឿងដូច្នោះកើតឡើងឡើយ ។ ខ្ញុំគិតថានៅពេល មាននរណាម្នាក់ឈឺ នោះក្រូពេទ្យនឹងមកធ្វើការព្យាបាល ។ បុរសដែលមកពិនិត្យឪពុកខ្ញុំ គាត់ពាក់អាវពេទ្យដែលមានរូប សញ្ញាបូកពណ៌ក្រហម ។ ពេលឃើញសភាពរបស់ឪពុកខ្ញុំហើយ បុរសនោះក៏នាំឪពុកខ្ញុំចេញទៅ ដោយបុរសនោះបាន និយាយទៅកាន់ឪពុកខ្ញុំថា “អ្នកដឹងទេថា អ្នកត្រូវតែទៅមន្ទីរពេទ្យ” ។ បុរសនោះបាននិយាយមកកាន់ខ្ញុំថា គេនឹងនាំ ឪពុកខ្ញុំមកវិញនៅថ្ងៃស្អែក ។ ចាប់ពីពេលនោះមក ខ្ញុំមិនដែលបានជួបឪពុករបស់ខ្ញុំទៀតឡើយ ។ យ៉ាងណាមិញ បុរស ជនជាតិប្លូញនោះមិនមានហេតុផលអ្វីដែលត្រូវយកដៃមកកាប់លើនរណាម្នាក់ឡើយ ។ ឪពុកខ្ញុំគ្រាន់តែឈរនៅមួយ កន្លែងសោះ ។ ដូច្នោះគួរតែកាប់មកចំខ្ញុំ ប៉ុន្តែវាបែរជាបង្អែកខ្ញុំទៅវិញ ដែលធ្វើឲ្យខ្ញុំមានភាពសោកស្តាយជាខ្លាំង ។

**ចម្លើយដកស្រង់របស់ជនរងគ្រោះ**

(ជនជាតិដុំហ្វូ ជីពស៊ី និងជនជាតិស្វារិក រួមនិងក្រុមមនុស្សជាច្រើនទៀតដែលជាមុខសញ្ញារបស់ក្រុមណាហ្ស៊ី ត្រូវបានប្រមូលផ្តុំ និងយកទៅដាក់នៅក្នុងមន្ទីរឃុំយ៉ាវ៉ាន់សម្រាប់ធ្វើជាទាសករពលកម្មនិងសម្លាប់ ។ នៅពេលនេះ ជនរងគ្រោះនឹងពិពណ៌នាអំពីការមកដល់ ការជ្រើសរើស និងការបែកគ្នាពីក្រុមគ្រួសាររបស់គាត់នៅមន្ទីរឃុំយ៉ាវ៉ាន់មួយ នៅអូសស៊ូច) ។

យើងបានមកដល់ អូសស៊ូច នៅពេលយប់ជ្រៅ ។ នៅពេលយើងមកដល់ ទ្វាររបងកំរើបើក ហើយយើងបានឮ សំឡេងមនុស្សស្រែក សំឡេងឆ្លែព្រុស និងសំឡេងវាយដំឡាត់ជាក់របស់អ្នកយាម និងមន្ត្រីប៉ូលីសដែលធ្វើការឲ្យក្រុម ណាហ្ស៊ី នៅខាងលើ ។ ឃើញដូច្នោះ យើងក៏នាំគ្នាចេញពីរថ្ងៃភ្លើង ។ រំពេចនោះ អ្វីៗទាំងអស់កើតឡើងយ៉ាងរហ័ស មនុស្សរត់ពីភ្នំទៅស្តាំឬពីស្តាំទៅភ្នំ ។ ប្តីបែកពីប្រពន្ធ កូនក្មេងរូបតូចៗរត់ផ្លែឆ្កែពីម្តាយរបស់វា ហើយក្រុមមនុស្ស ចាស់ត្រូវបានដេញវាយធ្វើបាបដូចជាសត្វធាតុ ។ ចំណែកឯអ្នកជំនីនិងជនពិការទទួលការកំរាមកំហែង និងទាត់ឲ្យ នៅមួយកន្លែងដូចសំរាម ។ ក្រោយមកអ្នកទាំងអស់ក៏ត្រូវត្រឡប់ទៅម្ចាស់ទាំងអស់គ្នាជាមួយនឹងវ៉ាលីសដែកនិង ហិប ។ ម្តាយរបស់ខ្ញុំបានរត់មកទិបស្មាខ្ញុំហើយប្រាប់ខ្ញុំថា “ម៉ែមិនអាចជួបកូនបានទៀតឡើយ មើលប្អូនប្រុសរបស់ ឯងផង” ។

**ចម្លើយដកស្រង់របស់ជនរងគ្រោះ**

(ជនជាតិដុំហ្វូ ត្រូវបានជម្រុញចេញពីកន្លែងរស់នៅរបស់ខ្លួននៅតាមទីក្រុងជាច្រើន ហើយត្រូវបានបង្ខំឲ្យ ទៅរស់នៅក្នុងជំរុំប្រមូលផ្តុំ ដើម្បីដាក់ជនជាតិដុំហ្វូទៅដាច់ដោយឡែកពីសត្តម និងដើម្បីផ្តល់ភាពសាយស្រួលក្នុង ការគ្រប់គ្រងជនជាតិដុំហ្វូទាំងអស់នេះ ។ នៅពេលនេះជនរងគ្រោះនឹងពិពណ៌នាអំពីការដើរស្វែងរកចំណីអាហារនៅ ក្នុងព្រៃ ដើម្បីស្រោចស្រង់ជីវិតបន្ទាប់ពីលួចរត់ចេញពីជំរុំប្រមូលផ្តុំ ហូរ៉ូឆូវ (Horochow) ។

ខ្ញុំមិនដឹងថា ខ្ញុំអាចរស់នៅក្នុងព្រៃដោយរបៀបណានោះទេ ប៉ុន្តែអំឡុងពេលនោះគឺពិតជាអស្ចារ្យណាស់ សម្រាប់ខ្ញុំ ។ នៅពេលដែលមនុស្សម្នាក់យ្មាននិងអស់សង្ឃឹម អ្នកនោះនឹងក្លាយជាមនុស្សច្នៃប្រឌិត ។ ទោះបីជាពេលនេះ ខ្ញុំនឹងនិយាយពីបទពិសោធន៍នាពេលនោះក៏ដោយ ក៏ខ្ញុំខ្លួនឯងស្ទើរតែមិនជឿដែរ ។ ខ្ញុំបានហូបដង្កូវ សត្វល្អិត និងអ្វី



ទាំងអស់ដែលខ្ញុំអាចដាក់ចូលក្នុងមាត់របស់ខ្ញុំបាន ។ ខ្ញុំមិនស្គាល់អ្វីទាំងអស់នៅក្នុងព្រៃ ពេលខ្លះខ្ញុំធ្លាក់ខ្លួនឈឺធ្ងន់ ។ នៅក្នុងនោះមានផ្សិតព្រៃ ហើយខ្ញុំក៏ដឹងថាផ្សិត ទាំងនោះគឺជាផ្សិតពុលដែរ ។ ប៉ុន្តែខ្ញុំមិនដឹងថាផ្សិតមួយណាពុលនោះទេ ហើយក្រោយមកខ្ញុំក៏ធ្លាក់ខ្លួនឈឺ ។ ពោះរបស់ខ្ញុំក៏ពោរពេញទៅដោយបញ្ហា ប៉ុន្តែនៅតែព្យាយាមស្វែងរកអ្វីមកដាក់ក្នុងមាត់របស់ខ្ញុំ ពីព្រោះថាខ្ញុំត្រូវការអ្វីហូប ។ ខ្ញុំដឹងទឹកភក់ពីគ្រប់កន្លែងទាំងអស់ដែលខ្ញុំអាចស្វែងរកបានយកមកផឹក ។ ពេលខ្លះ ខ្ញុំបានលួចចូលទៅក្នុងបន្ទប់ដាក់ដំឡូងបារាំងនៅក្រោមដី ដែលក្រុមកសិករបានធ្វើនៅជុំវិញភូមិរបស់គេ ហើយកន្លែងនេះគឺជាទីកន្លែងដ៏ល្អមួយសម្រាប់លាក់ខ្លួន ព្រោះតែបន្ទប់នេះធ្វើឲ្យមានភាពកក់ក្តៅនៅរដូវរងារ ។ ប៉ុន្តែនៅក្នុងបន្ទប់នោះពោរពេញទៅដោយសត្វកណ្តុរ ហើយបើនិយាយពីរឿងនេះ ខ្ញុំបានហូបសត្វកណ្តុរទាំងអស់ ។ ជាក់ស្តែងខ្ញុំពិតជាចង់រស់ណាស់ ។ ខ្ញុំបានប្រព្រឹត្តនូវសកម្មភាពជាច្រើនដែលពិបាកនឹងបរិយាយ ។ ខ្ញុំបានហូបអ្វីៗ ដែលគ្មាននរណាម្នាក់អាចនឹកស្មានដល់ ។ យ៉ាងណាមិញ ខ្ញុំអាចរស់រានមានជីវិតរហូតមកដល់សព្វថ្ងៃនេះ ។ ខ្ញុំក៏មិនដឹងថាមូលហេតុអ្វីដែលធ្វើឲ្យខ្ញុំនៅមានជីវិតដែរ ។ ខ្ញុំនៅតែសួរខ្លួនឯងរហូត ។

**ប្រធានបទទី៣ : អ៊ីរ៉ាក់**

**សាសនា :** ម៉ូស្លីម ៩៧ភាគរយ, គ្រិស្ត និងសាសនាដទៃទៀត ៣ភាគរយ

**ប្រភេទជនជាតិ :** អារ៉ាប់៧៥-៨០ភាគរយ, ជនជាតិខ្មឺង (Kurdish) ១៥-២០ភាគរយ, ជនជាតិទួកម៉ាន (Turkoman) ជនជាតិអាស៊ីរៀន (Assyrian) និងជនជាតិដទៃទៀតសរុប៥ភាគរយ ។

**បរិបទប្រវត្តិសាស្ត្រ : ទសវត្សរ៍ឆ្នាំ១៩៨០**

ក្នុងអំឡុងទសវត្សរ៍ឆ្នាំ១៩៨០ អ៊ីរ៉ង់និងអ៊ីរ៉ាក់បានធ្វើសង្គ្រាមនឹងគ្នា ។ ក្នុងសង្គ្រាមនេះជនជាតិខ្មឺងទាំងអស់ដែលស្ថិតនៅក្នុងភូមិភាគខាងជើង បានធ្វើការការពារគ្រប់គ្រងយ៉ាងខ្លាំងក្លានៅលើដែនដីរបស់ខ្លួន ហើយក៏បានធ្វើការចងសម្ព័ន្ធមិត្តជាមួយនឹងប្រទេសអ៊ីរ៉ង់ ជាប្រទេសជិតខាង (ដែលកំពុងតែធ្វើសង្គ្រាមជាមួយអ៊ីរ៉ាក់) ។ រដ្ឋាភិបាលអ៊ីរ៉ាក់ដែលដឹកនាំដោយ សាដាម ហ៊ូសេន (Saddam Hussein) មានអារម្មណ៍ថាខ្លួនកំពុងតែស្ថិតនៅក្រោមការគំរាមកំហែងដោយសារតែការពង្រីកទីតាំងយ៉ាងលឿនរបស់ជនជាតិខ្មឺង ហើយក៏សម្រេចធ្វើការគ្រប់គ្រងទៅលើតំបន់ដែលជនជាតិខ្មឺងកំពុងតែកាន់កាប់ ។ រដ្ឋាភិបាលអ៊ីរ៉ាក់បានប្រកាសថា ជនជាតិខ្មឺងទាំងអស់ដែលរស់នៅក្នុង “តំបន់ហាមឃាត់” មួយចំនួននឹងត្រូវសម្លាប់ចោល ។ យុទ្ធនាការនេះត្រូវបានស្គាល់ថាជាយុទ្ធនាការ “អាន់ហុល” (Anfal) ហើយជាយុទ្ធនាការ ដែលបង្ហាញពីដំណោះស្រាយរបស់រដ្ឋាភិបាលចំពោះបញ្ហាជនជាតិខ្មឺង ។

កងទ័ពអ៊ីរ៉ាក់បានបាញ់កាំភ្លើងធំ ទម្លាក់គ្រាប់បែក និងប្រើប្រាស់អាវុធដីវិសាស្ត្រមកលើអ្នកភូមិជនជាតិខ្មឺងរាប់ពាន់នាក់ ។ នៅចន្លោះខែកុម្ភៈនិងខែកញ្ញា ឆ្នាំ១៩៨៨ ដោយការប៉ាន់ស្មានមានភាពខុសគ្នា ជនជាតិខ្មឺងប្រមាណពីប្រាំម៉ឺនទៅមួយសែនប្រាំបីម៉ឺននាក់ ត្រូវបានសម្លាប់នៅក្នុងអំឡុងពេលនៃយុទ្ធនាការប្រឆាំងនឹងជនជាតិខ្មឺង ។ ពាក្យ “អាន់ហុល” មានន័យថាភាសាអារ៉ាប់ថា “ពួកស្តុយរលួយ” ដែលពាក្យនេះគឺជាយុទ្ធនាការយោធា ដំណាក់កាលទី៨ប្រឆាំងនឹងជនជាតិខ្មឺងនៅអ៊ីរ៉ាក់ ។ ជនជាតិខ្មឺងជាច្រើននាក់បានស្លាប់ដោយសារទស្សន៍ពុល ។ ទោះបីជាយុទ្ធនាការនេះជាជម្លោះរវាងកងកម្លាំងយោធាអ៊ីរ៉ាក់ជាមួយនិងកងកម្លាំងខ្មឺងក៏ដោយ ក៏យុទ្ធនាការ “អាន់ហុល” នេះបានបណ្តាលឲ្យ

មានការសម្លាប់រង្គាល និងការបាត់ខ្លួនរបស់ជនជាតិខ្មែររាប់រយពាន់នាក់ ហើយបានបំផ្លាញភូមិឋានប្រមាណចំនួន ពីរពាន់ភូមិ ។ លើសពីនេះ អ្នកភូមិរាប់រយពាន់នាក់ត្រូវបានផ្លាស់ទីកន្លែង ។

**សាក្សី (ឈ្មោះត្រូវបានដាក់ឱ្យ)**

**ឆ្នាំកំណើត : ១៩៥៤**

**មុខរបរ : កសិករ**

**ទីកន្លែងកំណើត : ភូមិ ខិរិមី (Kurimi) ឃុំវិកឡាដ (Vilklage) តំបន់ដូហុក (Duhuk)**

បន្ទាប់ពីធ្វើពាក្យសម្បថ សាក្សីបាននិយាយដូចតទៅ :

ខ្ញុំបាទគឺជាប្រជាជនមួយរូបក្នុងភូមិខិរិមី ។ នៅក្នុងយប់មួយចន្លោះពីថ្ងៃទី២៥ដល់២៦ ខែសីហា ឆ្នាំ១៩៧៨ យើងបានឮថាកងកម្លាំងអ៊ីវ៉ាក់នឹងធ្វើការវាយប្រហារមកលើតំបន់របស់យើង ។ ដូច្នោះយើងត្រូវតែរត់ចេញទៅ ដល់ផ្លូវដែលអាចចេញពីតំបន់នេះបាន ។ ប៉ុន្តែយើងមិនអាចឆ្លងផ្លូវនេះបានទេ ។ ប្រជាជនទាំងអស់ក៏នាំគ្នាត្រឡប់មក វិញ ហើយនាំគ្នាពួននៅក្នុងរោងកសិដ្ឋាននិងរូងថ្ម ដែលយើងកំពុងរស់នៅ ។ នៅម៉ោងប្រាំបី ថ្ងៃទី២៨ ខែសីហា ឆ្នាំ១៩៧៨ យើងត្រូវបានកងទ័ពអ៊ីវ៉ាក់វាយប្រហារនិងហុមព័ទ្ធពីគ្រប់ច្រកផ្លូវទាំងអស់ ។ យើងក៏សុំធ្វើការចុះចាញ់ ។ បន្ទាប់មកកងទ័ពអ៊ីវ៉ាក់ក៏នាំយើងត្រឡប់ទៅកាន់ភូមិរបស់យើងវិញ ។ កងទ័ពអ៊ីវ៉ាក់បានធ្វើការបែងចែកបុរស ស្ត្រីនិង កូនក្មេង ហើយក្រោយមកកងទ័ពទាំងនោះក៏យកស្ត្រីនិងកូនក្មេងចេញទៅ ។ ក្រុមបុរសជាច្រើនត្រូវបានរក្សាទុកនៅ ក្នុងភូមិ ហើយនាយទាហានមួយរូបបានបញ្ជាឱ្យយើងឈរក្នុងជួរតែមួយ រួចនាំយើងទៅទិញស្បៀងភូមិ ដែលនៅទីនោះ ខ្ញុំបានឃើញទាហានចំនួន១៦ នាក់ ។ នាយទាហានពីរនាក់បញ្ជាឱ្យយើងទាំងអស់គ្នាឱ្យអង្គុយចុះ ក្រោយមកនាយទាហាន ម្នាក់ទៀតបានបញ្ជាឱ្យបញ្ជាឱ្យយើង ។ កងទាហានទាំងអស់បានធ្វើការបាញ់រះមកលើក្រុមបុរសនៅក្នុងភូមិ ហើយយើង ទាំងអស់គ្នាដួលក្រាបទៅដី ។ ក្រោយមកនាយទាហានម្នាក់បានបញ្ជាឱ្យយើងយកកាំភ្លើងបាញ់គ្នាឯងទៅវិញទៅមក ។ នាយទាហានដែលបញ្ជាឱ្យយើងបាញ់គ្នាឯងនោះ បានធ្វើឱ្យខ្ញុំមានរបួសនៅលើថ្ងាស ។ ខ្ញុំនឹងបង្ហាញស្នាមស្នាមនេះទៅ គុលាការ (គុលាការក៏បានធ្វើការពិនិត្យមើលទៅលើស្នាមស្នាមដ៏ច្បាស់នេះ) ។ ខណៈពេលដែលទាហានទាំងនោះចាក ចេញដុតទៅខ្ញុំក៏ព្យាយាមក្រោកពីដី ហើយខ្ញុំបានឃើញឪពុកនិងបងប្អូនប្រុស រួមទាំងសាច់ញាតិរបស់ខ្ញុំផង (១៨នាក់) ដេកស្លាប់ទាំងអស់នៅលើដី ។ ខ្ញុំបានឃើញបងប្អូនដ៏ដូនមួយរបស់ខ្ញុំមានរបួសនៅលើជើង ។ ឃើញដូច្នោះ ខ្ញុំក៏បានដាក់ កាត់ចូលទៅក្នុងរណ្តៅធំមួយ ។ ស្របពេលនោះដែរ ខ្ញុំក៏បានឃើញ (ឈ្មោះត្រូវបានដាក់ឱ្យ) មនុស្សម្នាក់វារចេញមក ពីតំបន់សាកសព ។ ខ្ញុំបានដាក់បញ្ជូនបញ្ជីឈ្មោះអ្នកដែលត្រូវបានសម្លាប់នៅក្នុងកិច្ចប្រតិបត្តិការប្រហារជីវិតនេះ ។ ស្របពេលនោះខ្ញុំក៏បានឃើញពូរបស់ខ្ញុំ (ឈ្មោះត្រូវបានដាក់ឱ្យ) ដែលជើងម្ខាងរបស់គាត់បានបាក់ ។ បន្ទាប់មក ខ្ញុំជាមួយនឹងមនុស្សម្នាក់ទៀត (ឈ្មោះត្រូវបានដាក់ឱ្យ) បានលាក់ខ្លួននៅក្នុងរូងថ្មមួយ ហើយ (ឈ្មោះត្រូវបានដាក់ឱ្យ) មនុស្សម្នាក់ទៀតក៏បានមកលាក់ខ្លួននៅទីនោះដែរ ។ យើងបានស្នាក់នៅទីនោះរហូតដល់ថ្ងៃទី៧ ខែកញ្ញា ឆ្នាំ១៩៧៨ ដោយគ្មានអាហារនិងទឹកសម្រាប់បរិភោគឡើយ ។ ក្រោយមកទៀត យើងក៏បានធ្វើដំណើរទៅកាន់ភូមិមួយដែលនៅ ទីនោះមានកងវរសេនាធិការពារជាតិជាច្រើន បានប្រាប់យើងថាមានការលើកលែងទោសហើយ ។ ពួកដូច្នោះ យើងក៏បានទៅរកកងវរសេនាធិការពារជាតិទាំងនោះ ហើយបន្ទាប់មកកងវរសេនាធិ ក៏បាននាំយើងទៅកាន់

ទីស្នាក់ការរបស់គណបក្ស“ ប្រជាជន ” ដែលស្ថិតក្នុងភូមិទោះ ។ កងវរសេនាទាំងនោះបានបញ្ជូនយើងទៅកាន់ទីស្នាក់ការ មេបញ្ជាការកងពលតូច ដែលនៅទីនោះយើងត្រូវបានគេវាយធ្វើបាប និងមាក់ឆាយ មុនពេលយើងត្រូវបានបញ្ជូនទៅ កាន់ជំរុំមួយទៀត ។ នៅជំរុំនោះ ខ្ញុំបានឃើញបុរសនិងស្ត្រីរាប់ពាន់នាក់នៅក្នុងវិហារមួយ ។ ក្រោយមកទៀត យើងត្រូវបានបញ្ជូនទៅកាន់វាលលំហមួយ ដែលនៅទីនោះខ្ញុំបានឃើញក្មេងៗស្លាប់ជាច្រើន ហើយខ្ញុំក៏បានចូលរួម កប់សពរបស់ក្មេងទាំងនោះដែរ ។ ម្យ៉ាងវិញទៀត យើងតែងតែឃើញមានរថយន្តមកយកក្រុមអ្នកកាន់សាសនាគ្រិស្ត និង យ៉ីដឌីស ចេញទៅកាន់កន្លែងផ្សេងទៀតដែលយើងមិនដឹង ។ រហូតមកដល់ពេលនេះ យើងនៅតែមិនដឹងអំពីវាសនា របស់អ្នកទាំងនោះនៅឡើយ ។

**សាក្សី (ឈ្មោះត្រូវបានដាក់ឱ្យ)**

**មុខរបរ : កម្មករ**

សាក្សីបាននិយាយដូចខាងក្រោមបន្ទាប់ពីធ្វើពាក្យសម្បថ :

ខ្ញុំបានចុះចាញ់ ក្រោយពីខ្ញុំត្រូវបានទាញទៅក្នុងភូមិម្នាក់ប្រាប់ខ្ញុំអំពីការលើកលែងទោស ។ ខ្ញុំត្រូវបាននាំទៅកាន់ អង្គការទទួលបន្ទុកជនជាតិខឹងភាគខាងជើង ហើយនៅទីនោះខ្ញុំត្រូវបានគេធ្វើបាប ។ បន្ទាប់ពីខ្ញុំនិងមនុស្សដទៃទៀតត្រូវ បានឃុំឃាំង មួយរយៈពេលក្រោយមក ខ្ញុំក៏ត្រូវបានបញ្ជូនតាមរថយន្ត ។ ខ្ញុំនិងមនុស្សនៅទីនោះទាំងអស់ត្រូវបាន ប្រាប់ថា ទាញទៅកាន់ទីក្រុងបាដាត ។ បន្ទាប់ពីចាកចេញបានបន្តិច រថយន្តទាំងនោះក៏ឈប់ស្ងៀម ហើយ ក្រុមទាញបាននាំយកអ្នកទោសដែលជាប់ឃុំឃាំងហើយនោះចេញឆ្ងាយពីរថយន្ត ។ ពេលនោះខ្ញុំជាអ្នកទោសទី១៧ ដែលត្រូវនាំចេញពីរថយន្ត ។ ក្រុមទាញទាំងនោះបាននាំអ្នកទោសទាំងអស់ទៅយ៉ាងឆ្ងាយពីរថយន្ត ។ ក្រោយមក យើងត្រូវបានបញ្ជូនទៅអង្គុយចុះ ។ នៅពេលខ្ញុំអង្គុយចុះ ខ្ញុំបានឃើញរណ្តៅមួយ ។

ខ្ញុំត្រូវបានទាញទៅកាន់វាយពីក្រោយចំក្បាលហើយធ្លាក់ចូលទៅក្នុងរណ្តៅនោះ ។ ពេលធ្លាក់ចូលក្នុងរណ្តៅនោះ ភ្លាម ខ្ញុំបានឃើញបុរសម្នាក់ក្នុងចំណោមបុរសជាច្រើនទៀត ប៉ុន្តែក្រោយមកខ្ញុំក៏បាត់បង់ស្មារតី ។ ខណៈពេលដែល ខ្ញុំដឹងខ្លួនវិញ ខ្ញុំដឹងថាពាក់កណ្តាលខ្លួនរបស់ខ្ញុំត្រូវបានកប់ដោយដីខ្យល់ ហើយខ្ញុំក៏ឃើញទាញដើរចេញពីរណ្តៅ ដើម្បីយកខ្យល់មកចាក់បន្ថែមទៀត ។ ខ្ញុំបានព្យាយាមវារចេញពីរណ្តៅរួចដោយសារតែភាពងងឹតនិងផ្ទុយដីនិង ក៏ដោយសារតែអ្នកយាមរណ្តៅទាំងអស់នោះកំពុងតែរវល់នាំអ្នកទោសមកបន្ថែមទៀត ។ ក្រោយមកខ្ញុំក៏វារចេញរួច ពីរណ្តៅនោះ ។ ខ្ញុំជឿជាក់ថាក្រុមទាញទាំងនោះមិនបានធ្វើការបាញ់សម្លាប់អ្នកទោសទេ ។ មើលទៅទាញទាំង នោះកំពុងតែយកអ្នកទោសមកដាក់ក្នុងរណ្តៅ ហើយកប់អ្នកទោសទាំងនោះទាំងអស់តែម្តង ។

**សាក្សី (ឈ្មោះត្រូវបានដាក់ឱ្យ)**

**មុខរបរ : អ្នកគ្រប់គ្រងវិស័យអប់រំក្នុងក្រសួងអប់រំ**

សាក្សីបាននិយាយដូចខាងក្រោមបន្ទាប់ពីធ្វើពាក្យសម្បថ :

ខ្ញុំគឺជាប្រជាជនមកពីភូមិ ដី ធំ ។ នៅថ្ងៃទី៣ ខែឧសភា ឆ្នាំ១៩៧៨ ខ្ញុំបានកត់សម្គាល់ទៅលើភាពចលាចល របស់កងទ័ពដែលសកម្មភាពនេះធ្វើឱ្យខ្ញុំមានការសង្ស័យ ។ យើងមានអារម្មណ៍ថាជីវិតរបស់យើងកំពុងតែស្ថិតនៅក្នុង គ្រោះថ្នាក់ហើយ ។ នៅថ្ងៃនោះ ខ្ញុំបានឃើញយន្តហោះចម្បាំងដែលខ្ញុំមិនអាចចាំលេខបាន ។ យន្តហោះចម្បាំងទាំងនោះ

បានធ្វើការទម្លាក់គ្រាប់បែកលើភូមិដទៃទៀតជាច្រើន។ ជាមួយគ្នានោះដែរ ភូមិរបស់យើងក៏ត្រូវគ្រាប់បែកទម្លាក់ចំ  
ហើយមានផ្សែងខ្លួនខ្លាញ់ហុយឡើងលើ។ ស្ទុកសំឡេងលេចចេញពីការទម្លាក់គ្រាប់បែកពុលស្ទុកទេ ប៉ុន្តែខ្យល់នៅតែ  
បន្តបក់។ ពេលនោះខ្ញុំកំពុងតែឈរនៅចំទិសបញ្ជាសខ្យល់។ ឃើញដូចនេះ ខ្ញុំក៏បានស្រែកហៅប្រជាជននៅក្នុងភូមិ។  
ដោយហេតុថា ខ្ញុំធ្លាប់បម្រើការជាទាហានក្នុងកងបែកចែកសារធាតុដីវិសាស្ត្រ ខ្ញុំបានដឹងថាភូមិរបស់ខ្ញុំត្រូវគ្រាប់បែក  
ទម្លាក់ចំ និងបានទទួលរងការបាញ់អាវុធដីវិសាស្ត្រ។ ខ្ញុំក៏ធ្លាប់បានធ្វើការហ្វឹកហាត់ឲ្យចេះប្រើប្រាស់អាវុធដីវិសាស្ត្រ  
ដែរ។ នៅពេលដែលគ្រាប់បែកទម្លាក់ចំភូមិរបស់ខ្ញុំ ខ្ញុំបានថាសមាជិកគ្រួសាររបស់ខ្ញុំចំនួន២៥នាក់ ម្តាយ (ឈ្មោះ  
ត្រូវបានដាក់ឲ្យ) ប្រពន្ធ (ឈ្មោះត្រូវបានដាក់ឲ្យ) និងកូនៗ (ឈ្មោះត្រូវបានដាក់ឲ្យ) របស់ខ្ញុំបានស្លាប់។ លើកលែង  
តែកូនស្រីរបស់ខ្ញុំម្នាក់ (ឈ្មោះត្រូវបានដាក់ឲ្យ) នៅមានជីវិត។ ខ្ញុំក៏បានបាត់បង់បងប្អូនប្រុសពីរនាក់(ឈ្មោះត្រូវបាន  
ដាក់ឲ្យ) រួមទាំងប្រពន្ធ និងកូនរបស់គាត់ដែលត្រូវបានបាត់បង់ជីវិតនៅក្នុងឧប្បត្តិហេតុនេះ និងប្រជាជននៅក្នុងភូមិដីនេះ  
ផងដែរ។ ដប់នាទីក្រោយពីការបាញ់និងទម្លាក់គ្រាប់បែក យើងក៏បាននាំគ្នាដើរឆ្ពោះទៅកាន់ភូមិវិញ។ ខ្ញុំបានរួមដំណើរ  
ជាមួយបងប្រុសថ្មីនិងមិត្តរបស់ខ្ញុំទាំងអស់មានក្មួយៗនាក់។ ខ្ញុំបានប្រាប់គាត់ឲ្យយកខ្សែក្រវ៉ាត់ស្បៃរបស់ជនជាតិខ្លីដ  
មកពាក់ធ្វើជាកន្សែងបិទមុខ ក្រោយពីកន្សែងនោះត្រូវបានជ្រលក់ក្នុងទឹក។ ខ្ញុំបានយកកន្សែងស្បៃនោះមក បិទមាត់  
ច្រមុះ និងភ្នែករបស់ខ្ញុំ ដើម្បីការពារពីផ្សែងពុលដីវិសាស្ត្រ។ នៅពាក់កណ្តាលដូវ ខ្ញុំបានជួបក្មេងស្រីម្នាក់ដែលនិយាយ  
មកកាន់ខ្ញុំថា “គ្មាននរណាម្នាក់នៅជាមួយខ្ញុំទេ” ដែលឃ្លានេះជាភាសាអាវ៉ាប់ មានន័យថា “សមាជិកគ្រួសាររបស់ខ្ញុំ  
ទាំងអស់បានស្លាប់ចោលខ្ញុំអស់ហើយ”។

ភូមិរបស់ខ្ញុំត្រូវរងការបាញ់ដោយកាំភ្លើង និងទម្លាក់គ្រាប់បែកលើទីតាំងបីកន្លែង ពីព្រោះថាប្រជាជនភាគ  
ច្រើនរស់នៅក្នុងតំបន់ត្រីកោណនេះ។ ភូមិនេះត្រូវបានទម្លាក់ចំថ្ងៃម៉ាដាន ពេលថ្ងៃរៀបលិច ដោយសារតែក្នុងអំឡុង  
ពេលនេះ មានមនុស្សជាច្រើននាក់កំពុងតែជួបជុំគ្នាហូបបាយ។ ជាការពិត ភូមិរបស់ខ្ញុំត្រូវបានបាញ់ដោយកាំភ្លើង  
និងទម្លាក់គ្រាប់បែកនៅពេលយប់ ពីព្រោះថានៅពេលយប់ប្រជាជនមិនអាចជួយសង្គ្រោះគ្នាដោយឆ័យស្រួលទេនិង  
ម្យ៉ាងទៀតកងទាហាននោះមានបំណងចង់ឲ្យមនុស្សស្លាប់ និងរងរបួសច្រើនផង។ ពេលដែលភូមិខ្ញុំកំពុងតែទទួលរងការ  
វាយប្រហារដោយខ្លួនដីវិសាស្ត្រ គ្រួសារខ្ញុំបានព្យាយាមរត់ទៅកាន់អូរដើម្បីប្រើប្រាស់ទឹកសម្រាប់ការពារខ្លួន។  
ខ្ញុំស្តាប់ឡើងថ្នូរយំរបស់ក្មេងតូចម្នាក់។ នៅពេលនោះ ខ្ញុំមានចង្អៀងអត្តិសន្ធិយូរដៃមួយ បន្ទាប់មកខ្ញុំយកវាមកឆ្លុះ  
មើលចំនួនមនុស្សដែលរងរបួសនិងស្លាប់។ មានមនុស្សប្រហែល៧០ នាក់របួសនិងស្លាប់ដេកនៅលើដីដែលមានទំហំ  
ប្រមាណប្រាំមួយម៉ែត្រការ៉េ។ ប៉ុន្តែ ខ្ញុំមិនបានរាប់មើលចំនួនមនុស្សដែលរងរបួសនិងស្លាប់ ឲ្យបានត្រឹមត្រូវនោះទេ។  
ម្យ៉ាងវិញទៀត មនុស្សទាំងអស់នេះសុទ្ធសឹងតែជាសមាជិកគ្រួសាររបស់ខ្ញុំ ដែលអ្នកទាំងនោះបានរងរបួសនិងស្លាប់  
ដោយសារអាវុធដីវិសាស្ត្រ។ ខ្ញុំបានឃើញស្ត្រីម្នាក់ដេកគ្រាប់នៅក្បែរមាត់អូរ និងបានស្តាប់ឡើងយំរបស់កូនឆ្មាំដែល  
ដេកនៅក្បែរស្ត្រីនោះ។ ការពិតស្ត្រីនោះព្យាយាមការពារកូនរបស់គាត់ពីខ្លួនពុលដីវិសាស្ត្រ។ ឃើញដូច្នោះ ខ្ញុំក៏បិទ  
ឆ្មាំនោះចូលទៅក្នុងផ្ទះ ហើយដោះសម្លៀកបំពាក់របស់កូនឆ្មាំនោះចេញ និងយកក្មេងនោះទៅលាងសម្អាតខ្លួនរួចរុំក្មេង  
នោះនិងភ្លយ បន្ទាប់មកខ្ញុំក៏ចាកចេញពីផ្ទះនោះទៅ។

ក្រោយមកទៀត ខ្ញុំបានឃើញស្ត្រីម្នាក់ផ្សេងទៀតដេកផ្តាប់មុខនៅមាត់អូរ។ នៅពេលដែលខ្ញុំដាវខ្លួនស្ត្រីនោះ



ឡើង ខ្ញុំដឹងថាស្ត្រីនោះគឺជាម្តាយរបស់ខ្ញុំ ។ បន្ទាប់ពីបានឃើញសមាជិកក្រុមសាររបស់ខ្ញុំស្លាប់បាត់បង់ជីវិត ខ្ញុំក៏ចាកចេញពីភូមិនេះទៅ ។ ប្រាំថ្ងៃក្រោយមកខ្ញុំមិនមានអ្វីសម្រាប់ហូបទេ ហើយខ្ញុំក៏មិនដឹងថាខ្ញុំត្រូវទៅទីណាដែរ ។ នៅក្នុងពេលធ្វើដំណើរ មានមនុស្សប្រាំនាក់ចូលរួមដំណើរជាមួយខ្ញុំ ។ ខ្ញុំបានព្យាយាមគ្រឡប់ទៅភូមិវិញ ប៉ុន្តែខ្ញុំបានដឹងថាទាហានជាច្រើននាក់កំពុងតែប្រមូលផ្តុំនៅក្នុងភូមិរបស់ខ្ញុំ ។ ទាហានទាំងអស់នោះបានចាប់អ្នកនៅរស់ក្នុងភូមិឃុំ ហើយបានដុតបំផ្លាញផ្ទះក្នុងភូមិចោល ។ ដូច្នេះក្រុមរបស់ខ្ញុំក៏សម្រេចគេចខ្លួនពីទាហានទាំងនេះ ដោយនាំគ្នាទៅពួននៅក្រោយប្លូធីមួយ ។ ខ្ញុំបានឃើញ (ឈ្មោះត្រូវបានដាក់ឱ្យ) មនុស្សម្នាក់ដែលមកពីភូមិចាលម័រ (Jalmur) ។ គាត់មើលទៅដូចជាស្ថិតនៅក្នុងសភាពប្រញាប់ប្រញាល ។ ក្រុមរបស់ខ្ញុំបានសួរថាគាត់បានឃើញអ្វីខ្លះ ហើយគាត់ក៏បានឆ្លើយថាមានកងយោធពលច្រើននាក់ណាស់កំពុងតែនាំគ្នាមកកាន់ភូមិរបស់ខ្ញុំ និងចាប់អ្នកភូមិផ្សេងទៀតផង ។ គាត់បានក្រែនរំពួកក្រុមខ្ញុំថាទាហានទាំងនោះនឹងមកដល់ទីនេះ ដូច្នេះយើងត្រូវតែរត់ដើម្បីការពារជីវិតរបស់ខ្លួន ។ ខ្ញុំក៏បានសួរគាត់អំពីដំណើររបស់ឪពុកខ្ញុំដែរ តែគាត់គ្រាន់តែនិយាយថាអ្នកនៅក្នុងភូមិទាំងអស់ត្រូវបានចាប់ខ្លួន ។



រូបទី៦៦

## ប្រធានបទទី៨ : អតីតយូហ្គោស្លាវី

សាសនា : អ៊ីស្ត្រីអកតូដិក (Eastern Orthodox) ៥០ ភាគរយ រ៉ូម៉ែន-កាតូលិក (Roman Catholic) ៣០ ភាគរយ ម៉ូស្លីម ៧ ភាគរយ ប្រូតេស្តង់ (Protestant) ១ ភាគរយ និងសាសនាផ្សេងៗទៀត ១០ ភាគរយ

ការបែកបែកជនជាតិ : ស៊ែប (Serb) ៣៦,៣ ភាគរយ ក្រូអាត (Croat) ១៩,៧ ភាគរយ ម៉ូស្លីម ៨,៩ ភាគរយ អាល់ប៉ានី (Albanian) ៧,៧ ភាគរយ ម៉ាស៊ីដូនី (Macedonian) ៥,៩ ភាគរយ ជនជាតិយូហ្គោស្លាវី (Yugoslave) ៥,៤ ភាគរយ ម៉ុងតេនីហ្គ្រីន (Montenegrin) ២,៥ ភាគរយ ជនជាតិហុងហ្គារី (Hungarian) ១,៩ ភាគរយ និងជនជាតិដទៃទៀត ៣,៩ ភាគរយ (ការស្រង់ចំនួនប្រជាជននៅឆ្នាំ១៩៨១)

### បរិបទប្រវត្តិសាស្ត្រ : ទសវត្សរ៍ឆ្នាំ១៩៩០

ការបែកបាក់គ្នារបស់អតីតយូហ្គោស្លាវី បានបង្កឱ្យមានជម្លោះដាច់ដោយខ្លួនឯងជាច្រើន ។ ជម្លោះដ៏ខ្លាំងក្លាជាងគេគឺជម្លោះដែលពាក់ព័ន្ធនឹងតំបន់ប៊ូស្លៀ និងហ៊ឺហ្សឺហ្គីណា ។

តំបន់ ប៊ូស្លៀ និង ហ៊ឺហ្សឺហ្គីណា បានប្រកាសអធិបតេយ្យភាពរបស់ខ្លួនចេញពីប្រទេសយូហ្គោស្លាវីនៅខែតុលា ឆ្នាំ១៩៩១ ។ នៅខែមីនា ឆ្នាំ១៩៩២ ការបោះឆ្នោតមួយដោយមានការធ្វើពហិការពីជនជាតិស៊ែប បាននាំមកនូវសេចក្តីប្រកាសឯករាជ្យភាពមួយ ។ ជនជាតិស៊ែបក្នុងតំបន់ប៊ូស្លៀ ដោយមានការគាំទ្រពីប្រទេសស៊ែប និងម៉ុងតេនីហ្គ្រីន បានចាប់ផ្តើមធ្វើការតស៊ូប្រដាប់អាវុធ ក្នុងគោលបំណងបែកបែករដ្ឋតាមជាតិពន្ធុ ក្នុងតំបន់កាន់កាប់របស់ជនជាតិស៊ែប ដោយបង្កើតទៅជា “មហាប្រទេសស៊ែបមួយ” ។ កណបក្សប្រជាធិបតេយ្យស៊ែប បានបង្កើតតំបន់ឯករាជ្យ ក្រាដីណា (Krajina) ហៅកាត់ថា (ARK) ។ តំបន់កូមីសាស្ត្រដែលជាផ្នែកមួយរបស់តំបន់ឯករាជ្យ ក្រាដីណាក៏បានក្លាយជាតំបន់របស់សាធារណរដ្ឋស៊ែបជាដូច្នោះ ។ មេដឹកនាំកណបក្សប្រជាធិបតេយ្យស៊ែប បានចាត់ទុកប្រជាជនក្រូអាត-ប៊ូស្លៀ និង ម៉ូស្លីម-ប៊ូស្លៀ រស់នៅក្នុងតំបន់ដែលបានប្រកាសថា ជាតំបន់របស់សាធារណរដ្ឋស៊ែប ថាជាខុសក្នុងចម្បងមួយដល់ការបង្កើតរដ្ឋដូច្នោះរបស់ជនជាតិស៊ែប ។ ហេតុផលនេះបានធ្វើឱ្យមានគោលនយោបាយ ការដ្ឋានលំនៅអចិន្ត្រៃយ៍ ឬការបោសសម្អាតជាតិពន្ធុនៃជនជាតិក្រូអាត-ប៊ូស្លៀ និងម៉ូស្លីម-ប៊ូស្លៀ ស្ទើរតែទាំងអស់ ។ ការដឹកនាំរបស់អ្នកស្នេហាជាតិស៊ែប បានចាត់ទុកជនជាតិម៉ូស្លីម-ប៊ូស្លៀ និងក្រូអាត-ប៊ូស្លៀ ថាជាមនុស្សជ្រុលនិយមដែលមានបំណងប្រព្រឹត្តអំពើប្រល័យពូជសាសន៍លើប្រជាជន ស៊ែប ក្នុងតំបន់ប៊ូស្លៀ និង ហ៊ឺហ្សឺហ្គីណា ។ ការសម្លាប់និងអំពើប្រល័យពូជសាសន៍ដ៏ធំបានកើតឡើងលើជនស៊ីវិលជាច្រើននាក់ ។ សកម្មភាពនេះបានក្លាយជាលទ្ធផលនៃការសម្រេចចិត្តរបស់អង្គការសហប្រជាជាតិ ដើម្បីធានាឱ្យបាននូវការការពារសុវត្ថិភាពរបស់ប្រជាជនស៊ីវិល ។ ទីកន្លែងដ៏មានសុវត្ថិភាពមួយកន្លែងដែលស្ថាបនាដោយអង្គការសហប្រជាជាតិ គឺទីក្រុងស្រ្រីប្រេនីកា (Srebrenica) ។ នៅខែកក្កដា ឆ្នាំ១៩៩៥ កងទ័ពប៊ូស្លៀ-ស៊ែប បានក្តាប់ក្តាប់ទីក្រុងទាំងមូលនិងតំបន់ដែលនៅជុំវិញ ។ រយៈពេលប្រាំថ្ងៃក្រោយមក ពលករស៊ែបបានសម្លាប់បុរសនិងក្មេងប្រុសចំនួនប្រាំពីរពាន់នាក់នៅតាមវាលស្រែ សាលារៀន និងយូធាងដាក់អីវ៉ាន់ ។

**ចម្លើយដកស្រង់របស់ជនរងគ្រោះ**

សាក្សីទី៥ ០ គឺជាក្មេងស្រីម្នាក់មកពីភូមិមួយនៅក្នុងតំបន់ក្រុង F ភាគពាយ័ព្យប្រទេសស្ទៀ និង ហឺហ្ស៊ីហ្គ្រីណា នៅពេលដែលសង្គ្រាមចាប់ផ្តើមនៅខែមេសាឆ្នាំ១៩៩២ ។

នៅដើមខែមេសាឆ្នាំ១៩៩២ សាក្សីទី៥ ០ និងគ្រួសាររបស់នាងបានចាប់ផ្តើមរស់នៅក្នុងព្រៃ ព្រោះខ្លាចថា ខ្លួនអាចនឹងត្រូវដុតសម្លាប់ជាមួយនឹងផ្ទះរបស់នាងនៅក្នុងភូមិដែលនាងនិយាយថា ផ្ទះជាច្រើននៅក្នុងភូមិត្រូវបានដុត បំផ្លាញចោល ។ នៅថ្ងៃទី៣ ខែកក្កដា ឆ្នាំ១៩៩២ ភូមិរបស់សាក្សីទី៥ ០ ត្រូវបានទទួលរងនូវការវាយប្រហារ ហើយ ក្នុងរយៈពេលពីរថ្ងៃក្រោយមក ទាហានគ្មានឯកសណ្ឋានបួននាក់រួមមានទាំងអ្នកនៅក្បែរផ្ទះរបស់នាងម្នាក់ផង បាន ចាប់ខ្លួនអ្នកភូមិ ។

ក្នុងអំឡុងពេលដែលសាក្សីទី៥ ០ ជាប់ឃុំឃាំង នាងបានឃើញទាហានស៊ីបនាំក្មេងស្រីជាច្រើននាក់ពីក្រុម របស់ទាហានដោយចង្អុលទៅកាន់ក្មេងស្រីទាំងនោះថា “ឯង, ឯង ឬ ឯង” ។ នាងនិយាយថាក្មេងស្រីទាំងនេះនឹងត្រូវនាំ យកចេញទៅរាល់ពេលដែលទាហានទាំងនោះត្រូវការ ។ រៀនរាល់យប់ ក្មេងស្រីខ្លះនឹងត្រូវបានសម្លាប់ចោលនៅ កន្លែងផ្សេងៗជាមួយនឹងទាហានទាំងនោះ ។ សាក្សីទី៥ ០ បាននិយាយថានៅពេលដែលក្មេងស្រីៗ ត្រឡប់មកវិញ ក្មេង ស្រីទាំងនោះយំ ។ ចំណែកឯក្មេងស្រីដទៃទៀត មានឈាមហូរចេញតាមច្រមុះ ស្រែក ឬត្រូវបានទាហានបោចសក់ ។

**ចម្លើយដកស្រង់របស់ជនរងគ្រោះ**

លោកវេជ្ជបណ្ឌិត M មានអាយុ៣៣ឆ្នាំ ជាគ្រូពេទ្យជាតិប្រទេសស្ទៀ មកពីទីក្រុង P ក្នុងភាគពាយ័ព្យប្រទេសស្ទៀ និងហឺហ្ស៊ីហ្គ្រីណា នៅពេលដែលសង្គ្រាមចាប់ផ្តើមនៅខែមេសា ឆ្នាំ១៩៩២ ។ មុនសង្គ្រាម លោកវេជ្ជបណ្ឌិត M និយាយថា គាត់មិនបានកត់សម្គាល់លើបញ្ហាមួយចំនួនរវាងជនជាតិផ្សេងៗ ដែលរស់នៅក្នុងទីក្រុង P នេះទេ ។ លោក វេជ្ជបណ្ឌិត M និយាយថា “ខ្ញុំមានមិត្តច្រើនណាស់ ដែលជាជនជាតិស៊ីប ” ។ “ខ្ញុំគិតថាខ្ញុំមានមិត្តភក្តិជាជនជាតិស៊ីប ច្រើនជាងជនជាតិដទៃផ្សេងទៀត” ។

កាលពីថ្ងៃ២៤ ខែមេសា ឆ្នាំ១៩៩២ នៅពេលរសៀល កងកម្លាំងរបស់ជនជាតិស៊ីប បានវាយប្រហារមក លើទីក្រុង K ដោយគ្មានផ្តល់ឱកាសដល់ស្ត្រី ក្មេងៗ និងមនុស្សចាស់ដរាបបានចាកចេញមុនការវាយប្រហារនេះឡើយ ។ នៅពេលនោះលោកវេជ្ជបណ្ឌិត M កំពុងតែធ្វើការនៅគ្លីនិកក្នុងក្រុង ។ ក្នុងរយៈពេលពីរថ្ងៃដែលការវាយប្រហារបាន បញ្ចប់ គាត់បានព្យាបាលជនស៊ីបជាច្រើននាក់ ដែលរងរបួសដោយសារតែគ្រាប់ដោង ។ នៅក្នុងចំណោមជនរងគ្រោះ ទាំងនោះ មានក្មេងពីរនាក់ ។ លោកវេជ្ជបណ្ឌិតនិយាយថា “មានក្មេងស្រីម្នាក់ដេកនៅទីនោះដែលជើងទាំងពីររបស់នាង ត្រូវដាច់ ហើយក្មេងស្រីនោះក៏ស្លាប់ទៅ” ។ លោកវេជ្ជបណ្ឌិត M បានព្យាយាមជម្លៀសក្មេងទាំងពីរនាក់ចេញ ប៉ុន្តែ ត្រូវបានដីសេធមិនឲ្យយកចេញ ។ គាត់ត្រូវបានទាហានប្រាប់ថា “ឲ្យពួកវាទាំងអស់ហ្នឹង បាលីចា (balija)” ជាពាក្យ ប្រមាថនៃភាសារបស់ម៉ូស្លីម ដែលមានន័យថា “ឆាប់នៅទីនោះហើយ” ទោះជាយ៉ាងណាក៏ “យើងនឹងសម្លាប់ពួកឯង ទាំងអស់គ្នាតែដដែលហ្នឹង” ។

លោកវេជ្ជបណ្ឌិត M និយាយថា បុរសប្រហែលជាពីររយនាក់ត្រូវបានសម្លាប់នៅក្នុងទីក្រុង ចំណែកឯមនុស្ស ដទៃទៀតបានស្លាប់ដោយសារតែបុគ្គលិកពេទ្យ មិនបានផ្តល់ការព្យាបាលឲ្យបានត្រឹមត្រូវដល់អ្នកទាំងនោះ ។





រូបទី៦៧

**ចម្លើយដកស្រង់របស់ជនរងគ្រោះ**

សាក្សីឈ្មោះ O ទើបតែនឹងមានអាយុ១៧ឆ្នាំ កាលពីថ្ងៃទី១១ ខែកក្កដា ឆ្នាំ១៩៧៥ នៅពេលដែលកងទ័ព ប៊ូស្យូ-សែប បានសម្រុកចូលទីក្រុងស្រីប្រេនីកាកាខាតឡូនប៊ូស្យូនិងហ៊ីហ្ស៊ីហ្គូរីណា ។ នៅថ្ងៃនោះ សាក្សី O និង ឪពុករបស់គាត់បានសម្រេចចិត្តចូលរួមជាមួយនឹងក្រុមយុវជនដែលមានអវៈយវៈពេញលេញរាប់ពាន់នាក់មកពីស្រី ប្រេនីកា ក្នុងបំណងភៀសខ្លួនទៅតំបន់កាន់កាប់របស់ជនជាតិប៊ូស្យូ-មូស្លីម ដោយសារតែអ្នកទាំងនោះមានភាពភ័យ ខ្លាចថាជីវិតរបស់ខ្លួននឹងអាចបាត់បង់ ។

ខណៈពេលកំពុងតែលាក់ខ្លួនក្នុងព្រៃ សាក្សី O បានចូលរួមជាមួយនឹងក្រុមយុវជនជាច្រើនពាន់នាក់ដែលចូល មកនៅក្នុងព្រៃ ។ សាក្សី O និយាយថា គាត់មិនបានដឹងថាក្រុមយុវជនទាំងអស់នេះបានសុំចុះចាញ់នោះទេ ។

កាលពីរសៀលថ្ងៃទី១៤ ខែកក្កដា កងកម្លាំងប៊ូស្យូ-សែបបាននាំសាក្សី O និងអ្នកជាប់ឃុំយ៉ាងដទៃ ជាច្រើននាក់ទៀតយកទៅដាក់ក្នុងបន្ទប់មួយចំនួនរបស់សាលារៀនមួយខ្នង ។ ទាហានប៊ូស្យូ-សែបម្នាក់បានសួរថា “ដីនេះជារបស់អ្នកណា?” បន្ទាប់មកទាហាននោះបានឆ្លើយដោយខ្លួនឯងថា “នេះគឺជាដីរបស់ជនជាតិសែប ។ ដីនេះ





រូបទី៦៨

ធ្លាប់ជារបស់ជនជាតិស៊ីប ហើយនឹងជារបស់ជនជាតិស៊ីបជារៀងរហូត» ។ ទាហានស៊ីបបានសួរមន្ត្រីទៀតថា «តើទីក្រុងស្រីប្រេនីកាជាកម្មសិទ្ធិរបស់អ្នកណា?» ទាហានទាំងនោះក៏បានឆ្លើយដោយខ្លួនឯងថា «ទីក្រុងស្រីប្រេនីកា គឺជារបស់ជនជាតិស៊ីប ។ ទីក្រុងនេះធ្លាប់ជាកម្មសិទ្ធិរបស់ជនជាតិស៊ីប ហើយនឹងក្លាយជារបស់ជនជាតិស៊ីបជារៀងរហូត» ។

នៅពេលមេឃុននីត សាក្សី O បានសំឡេងស្រែកហៅក្រុមយុវជននៅបន្ទប់ផ្សេងៗចេញជាក្រុមតូចៗ ។ នៅពេលក្រុមយុវជនទាំងនោះចុះមកឈរនៅមុខសាលា សាក្សី O បានឮសូរពាញ់កាំភ្លើង ។ សំឡេងពាញ់កាំភ្លើងនេះ បានបន្តឡើងរហូតដល់ពាក់កណ្តាលអធ្រាត្រ ។

ក្រោយមកទាហានម្នាក់បានចូលមកដល់បន្ទប់របស់សាក្សី O ហើយបាននិយាយថា ដល់វេនរបស់ក្រុមយុវជនរបស់សាក្សី O ហើយ ។ ទាហាននោះបានបន្ថែមទៀតថា សាក្សីត្រូវចេញមកម្តងពីរៗ នាក់ ។ សាក្សី O បានសួរពួររបស់គាត់ថា តើគាត់ត្រូវតែចេញទៅក្រៅជាមួយពួររបស់គាត់ឬទេ? ពួររបស់សាក្សី O បាននិយាយថា «ទេ យើងនឹងមិនទៅ

ជាមួយគ្នាទេ” ។ សាក្សី O ចេញទៅជាមួយនឹងបុរសម្នាក់ទៀតមុន ពួករបស់គាត់ ។ ក្រោយពីពេលនោះមក សាក្សី O មិនដែលបានឃើញពួករបស់គាត់ឡើយ ។

ទាហានបានចង់ដៃរបស់សាក្សី O ពីក្រោយខ្នងជាមួយនឹងខ្សែដីមាំ បន្ទាប់មកក៏យកគាត់ទៅដាក់នៅក្នុងបន្ទប់ រៀនមួយទៀត ដែលគាត់មានអារម្មណ៍ថាដូចជាមានក្រណាត់ខោអាវនៅពីក្រោមជើងរបស់គាត់ ។ នៅពេលដែលដៃ របស់យុវជនទាំងអស់ត្រូវបានចង្អុលជាស្រេចហើយ ទាហានទាំងនោះបាននាំសាក្សីចេញទៅក្រៅអគារ ហើយយក សាក្សីទៅដាក់ក្នុងរថយន្តមួយ ។ បុរសម្នាក់ដែលនៅពីក្រោយសាក្សី O ដែលអាចស្រាយចំណង់ដៃរបស់ខ្លួនរួចនោះ បានសួរទៅកាន់សាក្សី O ថា តើសាក្សី O ចង់ឲ្យបុរសនោះស្រាយចំណង់ដៃឬទេ ។ សាក្សី O បាននិយាយថា “ទេ!ទេ! ខ្ញុំមិនចង់ស្រាយចំណង់នេះទេពីព្រោះខ្ញុំនឹងត្រូវបានសម្លាប់ឥឡូវហើយ ។” សាក្សី O បានសួរឡើងមនុស្សស្រែកថា “ឲ្យទឹកយើងដឹកសិរមក ចាំសម្លាប់យើងតាមក្រោយ” ។ សាក្សី O បាននិយាយក្នុងចម្លើយសារភាពរបស់គាត់ថា ខណៈពេលនោះ គាត់គិតតែម្នាក់ឯងថាគាត់ពិតជាមានអារម្មណ៍អាណោចអាធ័មណាស់ ដែលគាត់ត្រូវស្លាប់ទាំងស្រេក ទឹក ។

នៅព្រលឹមស្រាងៗ ថ្ងៃទី១៥ ខែកក្កដា ឆ្នាំ១៩៧៥ ទាហានទាំងនោះបាននាំយកសាក្សី O ចេញពីរថយន្តទៅ កាន់កន្លែងមួយដែលនៅទីនោះគាត់បានឃើញមនុស្សជាច្រើនជួរ ត្រូវបានសម្លាប់រួចហើយ ។ ខណៈពេលដែលសាក្សី O ចាកចេញពីរថយន្ត គាត់បានគិតថា គាត់នឹងស្លាប់ភ្លាមដោយគ្មានភាពឈឺចាប់អ្វីទាំងអស់ ។ “ពេលនោះខ្ញុំគិតថាម្តាយ របស់ខ្ញុំនឹងមិនដឹងថាជីវិតរបស់ខ្ញុំត្រូវបានបញ្ចប់នៅកន្លែងណានោះទេ” ។

នៅពេលដែលសួរកាំភ្លើងលាន់ឡើង សាក្សី O បានដួលលើដី ហើយគាត់ដឹងថា គាត់មានភាពឈឺចាប់នៅលើ ដើមទ្រូងខាងស្តាំនិងដើមដៃខាងស្តាំរបស់គាត់ ។ សាក្សី O បានសួរឡើងស្រែកថ្ងូររបស់បុរសម្នាក់នៅខាងស្តាំដៃរបស់ គាត់ ប៉ុន្តែសាក្សី O មិនបានស្រែកឬយំឡើយ ។ សាក្សី O បានគិតថា គាត់រង់ចាំគ្រាប់កាំភ្លើងមួយគ្រាប់ទៀតបាញ់មក ចំគាត់ ។ ខណៈពេលដែលសាក្សី O កំពុងរង់ចាំសេចក្តីស្លាប់ គាត់បានសួរឡើងកាំភ្លើងដុះឡើងជាបន្តបន្ទាប់ ហើយ ចំណែកឯមនុស្សក៏ដួលដេកលើដីឆ្ងាលៗ ។ នៅពេលដែលទាហានបញ្ចប់ការបាញ់សម្លាប់ សាក្សី O បានឮទាហានទាំង នោះនិយាយថា “រដ្ឋាភិបាលរបស់ពួកឯងនឹងបោះបង់ពួកឯងចោល ទោះបីជាពួកឯងស្លាប់ហើយក៏ដោយ” ។ សាក្សី O បាននិយាយថា ទាហានទាំងនោះបានមើលមកមនុស្សដេកស្លាប់លើដីហើយនាំគ្នានិយាយចំអកថា “មើលអាមួយនេះ វាឆាប់ទៅដូចស្តេក្តាបអីចឹង” ។

ក្រោយពីការបាញ់សម្លាប់ត្រូវបានបញ្ចប់ និងក្រោយពេលទាហានទាំងនោះបាននាំគ្នាចាកចេញទៅ សាក្សី O បានព្យាយាមគេចខ្លួនរួចជាមួយនឹងអ្នកនៅមានជីវិតដទៃទៀតទៅកាន់ទីកន្លែងដឹកនាំកាប់ដោយជនជាតិប៊ូស្បៀ ។

**នៅក្នុងតុលាការកាត់ក្តីបទឧក្រិដ្ឋកម្មអន្តរជាតិរបស់អតីតយូហ្គោស្លាវី ជាកន្លែងដែលសាក្សី O បានផ្តល់ចម្លើយ ប្រឆាំងនឹងជនត្រូវចោទ....**

ដូចដែលធ្លាប់អនុវត្តកន្លងមក ប្រធានចៅក្រម អាណាលីមីរ៉ូ រ៉ូឌ្រីក (Almiro Rodrigues) បានសួរទៅសាក្សី O ថា តើគាត់មានពាក្យសម្តីអ្វីបន្ថែមទៀតទេ ។ សាក្សី O បាននិយាយដូចខាងក្រោម :

“អ្វីទាំងអស់ដែលខ្ញុំបានឃើញ ខ្ញុំអាចនិយាយជាសរុបបានថា សកម្មភាពសម្លាប់នេះគឺត្រូវបានរៀបចំឡើង

យ៉ាងណាក៏ដោយ ។ នេះគឺជាការសម្រាប់ដែលមានលក្ខណៈជាប្រព័ន្ធ ។ បន្ថែមពីលើនេះ អ្នករៀបចំគម្រោងការនេះមិនសមនឹងទទួលបាននូវសេរីភាពទេ ។ ហើយប្រសិនបើខ្ញុំទទួលបានសិទ្ធិនិងសេចក្តីក្លាហាន ក្នុងនាមជាជនគ្មានទោសនិងជនរងគ្រោះទាំងអស់នោះ ខ្ញុំនឹងធ្វើការលើកលែងទោសដល់ជនដែលចំពោះការសម្រាប់នោះ ពីព្រោះថាជនទាំងនោះបានយល់ខុស ។ ខ្ញុំសូមបញ្ចប់ត្រឹមនេះ” ។

### **ប្រធានបទទី៥ : រ៉ូនដា**

**សាសនា : រ៉ូម៉ាំង-កាតូលិក៦៥ភាគរយ ប្រូតេស្តង់៧ភាគរយ មូស្លីម១ភាគរយ ជំនឿតាមតំបន់និងសាសនាដទៃទៀត២៥ភាគរយ**

**បរិបទប្រវត្តិសាស្ត្រ : ១៩៩៤**

យុទ្ធនាការសម្រាប់រ៉ូនដាដែលបានកើតឡើងនៅក្នុងប្រទេស រ៉ូនដា ក្នុងឆ្នាំ១៩៩៤ មានបុស្សកល់ចេញមកពីបទពិសោធន៍នាសម័យអាណានិគម ។ រ៉ូនដា ត្រូវបានកាន់កាប់ដំបូងដោយអាណ្លីម៉ង់ និងក្រោយមកទៀតធ្លាក់ក្រោមការគ្រប់គ្រងរបស់បែលហ្ស៊ីក ។ ដោយប្រើការពិនិត្យលើបុគ្គលិកលក្ខណៈនិងលើរូបរាងខាងក្រៅសម្រាប់កំណត់ការបែងចែកពូជសាសន៍ អាណានិគមអឺរ៉ុបបានសម្រេចថា ជនជាតិហ្វីនីស្កី និងទូតស៊ី គឺជាពូជសាសន៍ពីរដាច់ដោយឡែកពីគ្នា ។ ដោយសារតែជនជាតិទូតស៊ីមើលទៅ ហាក់បីដូចជាខ្ពស់ ស្បែក និងដួងជនជាតិអឺរ៉ុបជាងជនជាតិហ្វីនីស្កី ជនជាតិទូតស៊ីត្រូវបានសន្មតថាជា “ពូជសាសន៍មេ” ។ ប្រការនេះបានធ្វើឲ្យជនជាតិទូតស៊ីមានទំនាក់ទំនងល្អជាមួយនឹងអាណានិគមបែលហ្ស៊ីក ។ អត្តសញ្ញាណប័ណ្ណត្រូវបានបង្កើតឡើងដោយបែលហ្ស៊ីក ដើម្បីសម្គាល់រ៉ូនដាជនជាតិហ្វីនីស្កី និងជនជាតិទូតស៊ី ។ បន្ទាប់ពីសង្គ្រាមលោកលើកទីពីរ ខណៈពេលដែលប្រទេសក្នុងទ្វីបអាហ្វ្រិកបានធ្វើដំណើរឆ្ពោះទៅការទាមទារឯករាជ្យពីអាណានិគម ជនជាតិទូតស៊ីបានដើរឆ្ពោះទៅរកការបង្កើតឯករាជ្យភាពសម្រាប់ប្រទេសរ៉ូនដាដែរ ។ ដំណើរនេះបានជំរុញឲ្យបែលហ្ស៊ីក ប្តូរទិសដៅទៅចងចំណងមិត្តភាពជាមួយជនជាតិហ្វីនីស្កីវិញម្តង ។ ជនជាតិហ្វីនីស្កីជាច្រើននាក់បានឆក់យកទឹកដីនេះដើម្បីវាយប្រហារទៅលើជនជាតិទូតស៊ី ក្នុងរ៉ូនដាឆ្នាំ១៩៩៧-១៩៦២ ។ តាមការសន្និដ្ឋានជនជាតិទូតស៊ីប្រហែលមួយសែននាក់ បានភៀសខ្លួនទៅប្រទេសជិតខាង ។ ក្រោយឆ្នាំ១៩៨៦ ជនជាតិទូតស៊ីក្នុងប្រទេសអ៊ុយហ្គាន់ដា បានបង្កើតជាកងកម្លាំងទ័ពព្រៃមួយដែលមានឈ្មោះថា រណសិរ្សស្នេហាជាតិរ៉ូនដា ដែលមានបំណងដណ្តើមយកអំណាចគ្រប់គ្រងលើប្រទេសរ៉ូនដា និងផ្តល់រំលឹរបបរបស់លោកប្រធានាធិបតីហាប៊ីយ៉ារីម៉ាណា ។

នៅឆ្នាំ១៩៩០ រណសិរ្សស្នេហាជាតិរ៉ូនដា បានលុកលុយចូលប្រទេសរ៉ូនដា និងបានកាន់កាប់លើតំបន់មួយចំនួន ។ របបរបស់លោកប្រធានាធិបតី ហាប៊ីយ៉ារីម៉ាណា សម្រេចទទួលស្គាល់រណសិរ្សស្នេហាជាតិរ៉ូនដាថាជាអំណាចនយោបាយមួយនៅក្នុងប្រទេសរ៉ូនដា នៅពេលដែលខ្លួនបានចុះហត្ថលេខាលើកិច្ចព្រមព្រៀងសន្តិភាពសម្រុះសម្រួលជាអន្តរជាតិមួយ ។ អង្គការសហប្រជាជាតិបានបញ្ជូនកងរក្សាសន្តិសុខចំនួនប្រាំពាន់នាក់ទៅកាន់ប្រទេសរ៉ូនដាដើម្បីផ្តល់នូវសន្តិសុខដ៏ពិតប្រាកដមួយ ។ ក្រុមហ្វីនីស្កីនិយមមួយចំនួនមិនទទួលស្គាល់កិច្ចព្រមព្រៀងសន្តិភាពនេះទេ ហើយបានចាប់ផ្តើមបង្កើតគម្រោងមួយដែល “បញ្ឈប់របស់ជនជាតិទូតស៊ី” អាចនឹងត្រូវបានដោះស្រាយ ។ កាលពីថ្ងៃទី៦ ខែមេសា ឆ្នាំ១៩៩៤ យន្តហោះរបស់លោកប្រធានាធិបតី ហាប៊ីយ៉ារីម៉ាណា ត្រូវបានបាញ់ទម្លាក់ ហើយក្នុងរយៈ



ពេលមួយថ្ងៃការបិទផ្លូវត្រូវបានធ្វើឡើងនៅក្នុងរដ្ឋធានី។ ការបិទផ្លូវទាំងនេះត្រូវបាន គ្រប់គ្រងដោយកងកម្លាំងយោធា ដែលជាក្រុមប្រឹក្សាដែលបំពាក់ដោយអាវុធ។ ជនជាតិទូតស៊ីត្រូវបានសម្លាប់ជាបន្តបន្ទាប់នៅទូទាំងប្រទេសក្នុងឈ្លៀង មួយយ៉ាងឈ្លៀង។ មូលហេតុមួយផ្នែកទៀត ទាក់ទងនឹងការសម្លាប់រដ្ឋាភិបាលនេះ អាចបណ្តាលមកពីការប្រើប្រាស់កម្មវិធី វិទ្យុរបស់រដ្ឋាភិបាលដែលជំរុញឲ្យមានការសម្លាប់លើជនជាតិទូតស៊ី។ ក្នុងរយៈពេលតែពីរបីថ្ងៃប៉ុណ្ណោះ ជនជាតិទូតស៊ី រាប់ពាន់នាក់ត្រូវបានសម្លាប់ ហើយជាញឹកញាប់ត្រូវបានសម្លាប់នឹងកាំបិត។ យុទ្ធនាការប្រល័យពូជសាសន៍នេះបានបន្ត កើតមានឡើងអស់រយៈពេលជាច្រើនខែ រហូតមកដល់ពេលរណសិរ្សស្នេហាជាតិរ៉ាន់ដា ដែលដឹកនាំដោយជនជាតិទូតស៊ី បានធ្វើការគ្រប់គ្រងលើទីក្រុងភីហ្គាលី នៅថ្ងៃទី៤ ខែកក្កដា ឆ្នាំ១៩៧៤។ បរាជ័យនៅទីក្រុងភីហ្គាលី មិនបានបញ្ចប់ការ កាប់សម្លាប់នោះទេ។ ក្នុងពេលនោះដែរការសងសឹកក្នុងទ្រង់ទ្រាយធំប្រឆាំងនឹងជនជាតិហ្វីឡូ ដែលត្រូវបានចោទប្រកាន់ ថាបានចូលរួមនៅក្នុងយុទ្ធនាការកាប់សម្លាប់ត្រូវបានធ្វើឡើង។ ការប៉ាន់ស្មានលើចំនួនអ្នកស្លាប់មានចំនួនខុសគ្នា ប៉ុន្តែ ចំនួនអ្នកស្លាប់សរុបទាំងអស់ត្រូវបានគេជឿថាមានចំនួនរាប់រយពាន់នាក់ក្នុងរយៈពេលប្រហែលតែមួយរយថ្ងៃប៉ុណ្ណោះ។

**ចម្លើយសារភាព និងសាច់រឿង**

ខាងក្រោមនេះគឺជាចម្លើយដកស្រង់ពីតុលាការទ្រឹក្សាកម្ពុជានូវជនជាតិសម្រាប់ប្រទេសរ៉ាន់ដា លើករណីរបស់ជន ត្រូវចោទ ជីន ប៊ូល អាកាយេស៊ូ។

**ជនត្រូវចោទ**

ជីន ប៊ូល អាកាយេស៊ូ កើតនៅឆ្នាំ១៩៥៣។ គាត់គឺជាកីឡាករជំនាញម្នាក់ និងជាសមាជិករបស់ក្រុមកីឡាករ បាល់ទាត់ជាតិ។ នៅឆ្នាំ១៩៧៨ គាត់បានរៀបការជាមួយនារីម្នាក់រស់នៅក្នុងភូមិជាមួយគាត់អស់រយៈពេលដប់ឆ្នាំ។ គាត់នឹងប្រពន្ធគាត់នៅតែរស់នៅជាមួយគ្នា ហើយមានកូនប្រាំនាក់។ មុនពេលដែលអាកាយេស៊ូ ត្រូវបានតែងតាំងជា អភិបាលក្រុងនៅឆ្នាំ១៩៧៣ គាត់ធ្លាប់បានធ្វើជាក្រុមប្រឹក្សានៃ និងត្រូវបានដើរតួនាទីជាអ្នកគ្រប់គ្រងសាលារៀន បឋមសិក្សា។ នៅក្នុងសមាសភាពនេះ អាកាយេស៊ូ ទទួលបន្ទុកលើការគ្រប់គ្រងវិស័យអប់រំក្នុងឃុំ និងដើរតួនាទីជាមេដឹកនាំ ក្រុមប្រឹក្សានៃទាំងអស់។ ជួនពេលខ្លះ អាកាយេស៊ូ ត្រូវធ្វើជាគ្រូជំនួស ហើយការប្រឹក្សានៃរបស់គាត់តែងតែទទួលបាននូវ ភាពពេញចិត្តពីសិស្ស។ និយាយជាទូទៅ អាកាយេស៊ូ គឺជាបុគ្គលដែលមានប្រជាប្រិយភាពម្នាក់នៅក្នុងសហគមន៍របស់ គាត់។

នៅព្រឹកថ្ងៃទី១៧ ខែមេសា ឆ្នាំ១៩៧៤ អាកាយេស៊ូ បានដឹកនាំធ្វើការប្រជុំមួយដែលគាត់ជំរុញឲ្យប្រជាជន ទាំងអស់បញ្ឈប់អ្នកចូលដៃរបស់រណសិរ្សស្នេហាជាតិរ៉ាន់ដា RPF (អង្គការព័ទ្ធជនជាតិទូតស៊ី) ឬជាឈ្មោះដែល អាកាយេស៊ូ ហៅថាជាអ្នកចូលដៃក្បត់។ មនុស្សចំនួនលើសពីមួយរយនាក់អវត្តមាននៅក្នុងអង្គប្រជុំនេះ។ អាកាយេស៊ូ បានបញ្ជាឲ្យប្រជាជនក្នុងស្រុកធ្វើការសម្លាប់មនុស្សដែលមានចំណេះដឹង និងមនុស្សដែលមានឥទ្ធិពលទាំងអស់។ ក្រុមប្រឹក្សានៃចំនួនប្រាំនាក់ត្រូវបានសម្លាប់ក្រោមការបញ្ជារបស់ អាកាយេស៊ូ។ ប្រជាជនក្នុងស្រុកបានសម្លាប់ក្រុម ប្រឹក្សានៃទាំងប្រាំនាក់នេះ ដោយប្រើកាំបិតនិងទប់កណ៍ធ្វើស្រែចម្ការ។

គេឃើញមានភស្តុតាងមួយចំនួនកាលពីមុនថ្ងៃទី១៨ ខែមេសា ឆ្នាំ១៩៧៤ ដែលបានកត់ត្រាថា អាកាយេស៊ូ



មានបំណងជៀសវាងអំពើហិង្សាកុំឲ្យកើតឡើងនៅក្នុងឃុំ ។ សាក្សីជាច្រើននាក់បានផ្តល់ចម្លើយគាំទ្រលើការខិតខំប្រឹងប្រែងរក្សាសន្តិសុខនៅក្នុងឃុំហើយ អាកាយេស៊ូ បានធ្វើការប្រឆាំងដោយប្រើកងកម្លាំងក្នុងការចូលលុកលុយដែលធ្វើឡើងដោយចេតនា ដើម្បីធានាថាការសម្លាប់ដែលចាប់ផ្តើមកើតមានឡើងនៅក្នុងទីក្រុងភីហ្គាលី កាលពីថ្ងៃទី៧ ខែមេសា ឆ្នាំ១៩៧៤ មិនរីករាលដាលនៅក្នុងឃុំនេះទេ ។

សាក្សី “ក” បានឆ្លើយថា ខណៈពេលដែលកងទ័ពព្យាយាមចូលក្នុងឃុំរបស់យើង អាកាយេស៊ូ បានធ្វើអ្វីៗទាំងអស់ដើម្បីវាយប្រឆាំងលើកងទ័ពទាំងនោះវិញ ហើយបានកោះហៅប្រជាជននៅក្នុងឃុំឲ្យធ្វើដំណើរទៅកាន់ព្រំប្រទល់ឃុំដើម្បីដេញកងទ័ពទាំងនោះឲ្យចេញពីឃុំ ។

យ៉ាងណាមិញ តុលាការទុក្រិក្ខកម្មអន្តរជាតិសម្រាប់ប្រទេសវ្លែនដា បានរកឃើញនូវភស្តុតាងដោយគ្មានការសង្ស័យដែលថា សកម្មភាពប្រព្រឹត្តរបស់ជនត្រូវចោទបានដាច់ស្រូវក្រោយពីថ្ងៃទី១៨ ខែមេសា ឆ្នាំ១៩៧៤ ដែលក្រោយពីកាលបរិច្ឆេទខាងលើ ជនត្រូវចោទមិនមានបំណងបញ្ឈប់ការកាប់សម្លាប់ទៅលើជនជាតិទូតស៊ីនៅក្នុងឃុំនោះទេ ។ តាមការពិគមន៍ភស្តុតាងមួយដែលបង្ហាញថា អាកាយេស៊ូ មិនត្រឹមតែបានដឹងនិងបានឃើញការសម្លាប់ប៉ុណ្ណោះទេ គាត់ថែមទាំងបានចូល និងបានផ្តល់បទបញ្ជាលើការសម្លាប់ទៀតផង ។

**ចម្លើយដកស្រង់របស់ជនរងគ្រោះ**

ខណៈពេលដែលយុទ្ធនាការសម្លាប់ត្រូវបានបង្កើតឡើង កងទ័ពនិងយោធាបានធ្វើសកម្មភាព ហាក់បីដូចជាខ្លួនទទួលបានការអនុញ្ញាតឲ្យសម្លាប់នរណាក៏បាន ឲ្យតែបុគ្គលនោះមានភារកិច្ចដូចជនជាតិទូតស៊ី ។ កាលពីថ្ងៃទី២៣ ខែមេសា ប្តីប្រពន្ធដនជាតិហ្សែរវៀន គឺលោក L និងប្រពន្ធរបស់គាត់កំពុងតែធ្វើដំណើរ ហើយឈប់នៅឯទីផ្សារមួយ ។ ខណៈពេលដែលលោក L កំពុងតែទិញអីវ៉ាន់ខ្លះ ប្រពន្ធរបស់គាត់បានចាំនៅក្នុងរថយន្ត ។ កងទ័ពនិងយោធាដែលធ្វើដំណើរឆ្លងកាត់ទីនោះបានសម្គាល់ឃើញប្រពន្ធរបស់លោក L ហើយសួររកអត្តសញ្ញាណប័ណ្ណរបស់គាត់ ។ នៅពេលគាត់មិនអាចឲ្យអត្តសញ្ញាណប័ណ្ណទៅកងយោធាទាំងនោះឆាប់រហ័ស កងយោធាទាំងនោះក៏បានបាញ់សម្លាប់គាត់នៅនឹងកន្លែងតែម្តង ។

**ចម្លើយដកស្រង់របស់ជនរងគ្រោះ**

ពេលខ្លះជនជាតិហ្សែរវៀនបានជួយជនជាតិទូតស៊ីភ្លាមៗ នៅក្នុងអំពើទុក្រិក្ខដែលត្រូវបានសម្រេចនិងអនុវត្តភ្លាមៗ ។ ស្ត្រីជនជាតិទូតស៊ីម្នាក់ដែលទើបតែសម្រាលកូនថ្មីៗ និងបានលាក់ខ្លួននៅក្នុងផ្ទះរបស់ជនជាតិហ្សែរវៀន បានដឹងថាសំឡេងយំរបស់កូនដែលទើបតែនឹងកើត នឹងធ្វើឲ្យមនុស្សភាគច្រើនស្តាប់ឮហើយថែមទាំងអាចសម្លាប់ជនជាតិហ្សែរវៀនដែលការពារគាត់រួមទាំងរូបគាត់និងកូនរបស់គាត់ផង ។ ស្ត្រីរូបនេះនិងជនជាតិហ្សែរវៀនដែលជាអ្នកការពារគាត់ បានដកដៃពីភារកិច្ចការពារពេញលេញដែលអាចធ្វើបានជាច្រើន រួមមានទាំងការសម្រេចចិត្តសម្លាប់ទារកនោះទៀតផង ។ នៅចុងបញ្ចប់អ្នកទាំងអស់គ្នា ប្រថុយព្យាយាម ស្តុកលុយឲ្យកងយោធា ហើយប្តីប្រពន្ធនោះសុខចិត្តនាំស្ត្រីជាមួយនិងកូនចេញពីសហគមន៍ជនជាតិហ្សែរវៀនដោយយកទារកនោះទៅលាក់ជាមួយនឹងគ្រាប់បែកនិងគ្រាប់កាំភ្លើងនៅក្នុងរថយន្តរបស់យោធា ។

**ចម្លើយដកស្រង់របស់ជនរងគ្រោះ**

នៅក្នុងឃុំមួយ បុរសម្នាក់ក្នុងចំណោមបុរសខ្លះទៀតដែលឈរនៅក្នុងភូមិ បាននាំសាច់ញាតិជាច្រើនចេញពីគ្រួសារទូតស៊ីរបស់ប្រពន្ធគាត់ រួមទាំងកូនធម៌ជនជាតិទូតស៊ីនិងគ្រួសាររបស់គាត់ ។ កូនធម៌រូបនេះបាននិយាយរៀបរាប់

ព្រឹត្តិការណ៍នេះនោះថា :

នៅពេលដែលខ្ញុំមកដល់ទឹកនៃរូបសំណាក ខ្ញុំបានឃើញមនុស្សជាច្រើននាក់បានលាក់ខ្លួននៅទីនេះ ។ មកត្រឹម ម៉ោងប្រាំមួយល្ងាច វាច្បាស់ណាស់ដែលយើងមិនអាចលាក់ខ្លួននៅទីនេះបានទេ ។ មនុស្សជាច្រើនបានឃើញយើងចូល មកក្នុងផ្ទះរបស់គាត់ ។ គាត់មិនបាននិយាយចេញមកទេ ប៉ុន្តែគាត់បានបង្ហាញអ្នករាល់គ្នាដឹងថាអ្នកទាំងអស់គ្នាត្រូវតែ ចាកចេញពីផ្ទះរបស់គាត់ ។ គេបានចាកចេញដោយគ្មានសម្តែងនូវការយំសោកស្តាយឬមនោសញ្ចេតនាអ្វីទាំងអស់ លើកលែងតែក្មេងប្រុសម្នាក់ដែលបានសម្តែងភាពភ័យខ្លាច ។ ក្មេងនេះមានសភាពញ័រចំប្រប់នៅពេលដែលវាចាកចេញ ពីផ្ទះដែលវាលាក់ខ្លួន ។ នៅក្នុងចំណោមមនុស្សទាំងអស់នេះក៏មានកូនប្រុសប្រុសរបស់គាត់ដែលត្រូវជាប្តីរបស់កូនស្រី គាត់ម្នាក់ដែរ ។ កូនស្រីរបស់បុរសជាជនជាតិហ្វីលីពីន បានដេកយំពេញមួយយប់ ។ នៅពេលដែលមនុស្សគ្រប់គ្នាកំពុងតែ ចាកចេញ គាត់បានមកខ្ចីប្រាប់ខ្ញុំថា នៅទីនេះហើយ ។ ដូច្នេះខ្ញុំ ប្រពន្ធនិងកូនរបស់ខ្ញុំបានស្នាក់នៅក្នុងផ្ទះរបស់គាត់នៅ យប់នោះ ប៉ុន្តែគ្មាននរណាម្នាក់ដេកឡើយ ។ ខ្ញុំបានអង្គុយនៅលើកៅអី ចំណែកឯកូនស្រីរបស់ខ្ញុំពុកធម៌ខ្ញុំបានយំ ពីព្រោះថាឪពុករបស់នាងបានបញ្ជូនប្តីរបស់នាងទៅកន្លែងផ្សេង ។ បន្ទាប់មក នៅពាក់កណ្តាលយប់ យើងសំឡេង បាញ់កាំភ្លើង និងសំឡេងស្រែកថ្វីយ៉ាងអាណោចអាធិម ។ ខ្ញុំមិនដែលធ្លាប់ខ្លាចដូចជាពេលនោះទេ ។ ខ្ញុំអង្គុយញ័រខ្លួន លើកៅអីពេញមួយយប់ ។

នៅពេលព្រឹកឡើង បុរសជាសាក្សីបានចាកចេញពីកន្លែងដែលគាត់លាក់ខ្លួន ដោយសង្ឃឹមថានឹងអាចរកបាន ទិកាសច្រើនថែមទៀតក្នុងការនាំប្រពន្ធនិងកូនរបស់គាត់ ចាកចេញដោយគ្មានការវាយប្រហារពីកងយោធពល ។ នៅ ទីបញ្ចប់ រូបសំណាកបានរួចខ្លួន ។

### ពន្យល់អំពីទស្សនាទាននៃលំហាត់ប្រៀបធៀប

នៅក្នុងសកម្មភាពសម្រាប់លំហាត់ប្រៀបធៀប ត្រូវបែងចែកសិស្សទៅជាក្រុមដែលមានក្នុងពី៥ ទៅ៦ នាក់ ។ សិស្សម្នាក់នឹងត្រូវតែដឹងតាំងជាប្រធានក្រុម ។ ក្រុមនីមួយៗ នឹងត្រូវតម្រូវឲ្យរៀនផ្នែកមួយ ហើយក្លាយទៅជាអ្នកជំនាញ នៃផ្នែកនោះ ។ សមាជិកនៃក្រុមជំនាញនឹងត្រូវបែងចែកទៅតាមក្រុមផ្សេងៗ ទៀត ដើម្បីបង្រៀនសមាជិកនៃក្រុមផ្សេង ទៀតអំពីផ្នែករបស់ខ្លួន ។

#### លំនាំបង្រៀន ការផ្តើមបង្រៀន (៥-១០ នាទី)

មុនចាប់ផ្តើមការបង្រៀន គ្រូបង្ហាញពីវត្ថុបំណងមេរៀនសម្រាប់ថ្ងៃនេះ ។ គ្រូសិស្សពិភាក្សាអំពីអំពើឧក្រិដ្ឋកម្ម ធ្ងន់ធ្ងរដែលកើតមានឡើងនៅផ្នែកផ្សេងៗ ទៀតនៃសាកលលោក ។ គ្រូសិស្សសួរថា តើសិស្សបានដឹងអ្វីខ្លះពីអំពើឧក្រិដ្ឋកម្ម ធ្ងន់ធ្ងរនៅក្នុងប្រទេសផ្សេងៗ ទៀត និងលើកទឹកចិត្តសិស្សឲ្យធ្វើការប្រៀបធៀបរបបផ្សេងទៀតជាមួយនឹងរបប ខ្មែរក្រហម ។

## លំហាត់ជាក្រុម :

### តារាងអំពីការរៀបចំការសិក្សាអំពីអំពើឧក្រិដ្ឋកម្មធុនធ្ងន់ផ្លូវថាវាជាអ្វី

**ជំហានទី១ :** គ្រូណែនាំសិស្សឲ្យរាប់លេខរៀងពី១ដល់៥ ។ សិស្សម្នាក់ៗនឹងទទួលបានលេខរៀងពី១ដល់៥ ។

**ជំហានទី២ :** គ្រូបែងចែកសិស្សនៅក្នុងថ្នាក់ទៅជា៥ក្រុម ។ សិស្សដែលមានលេខរៀងទី១ទាំងអស់ជួបគ្នាមួយក្រុមនៅផ្នែកមួយនៃបន្ទប់រៀន ហើយសិស្សដែលមានលេខរៀងទី២ដល់ទី៥ ក៏ប្រមូលគ្នាជាក្រុមដូចគ្នាដែរ ។

**ជំហានទី៣ :** គ្រូកំណត់ក្រុមទាំងអស់ទៅតាមប្រធានបទរបស់គេរៀងៗខ្លួន ។ ឧទាហរណ៍ ក្រុមទី១សិក្សាពីប្រធានបទទី១ ។

**ជំហានទី៤ :** គ្រូណែនាំសិស្សឲ្យចាប់ផ្តើមសិក្សា អាន និងពិភាក្សាប្រធានបទតាមក្រុមរៀងៗខ្លួន ។

**ជំហានទី៥ :** នៅពេលក្រុមនីមួយៗចាប់ផ្តើមអាន ពិភាក្សា និងកត់ត្រាព័ត៌មានទាក់ទងនឹងប្រធានបទរបស់ខ្លួន គ្រូត្រូវដើរជុំវិញបន្ទប់ដើម្បីសម្របសម្រួលសិស្ស និងអង្កេតក្រុមនីមួយៗ ។

**ជំហានទី៦ :** គ្រូត្រូវគ្រប់គ្រងពេលវេលា ដើម្បីឲ្យសិស្សមានពេលវេលាគ្រប់គ្រាន់ក្នុងការរៀបចំកំណត់ចំណាំ និងការឡើងបង្ហាញ ។

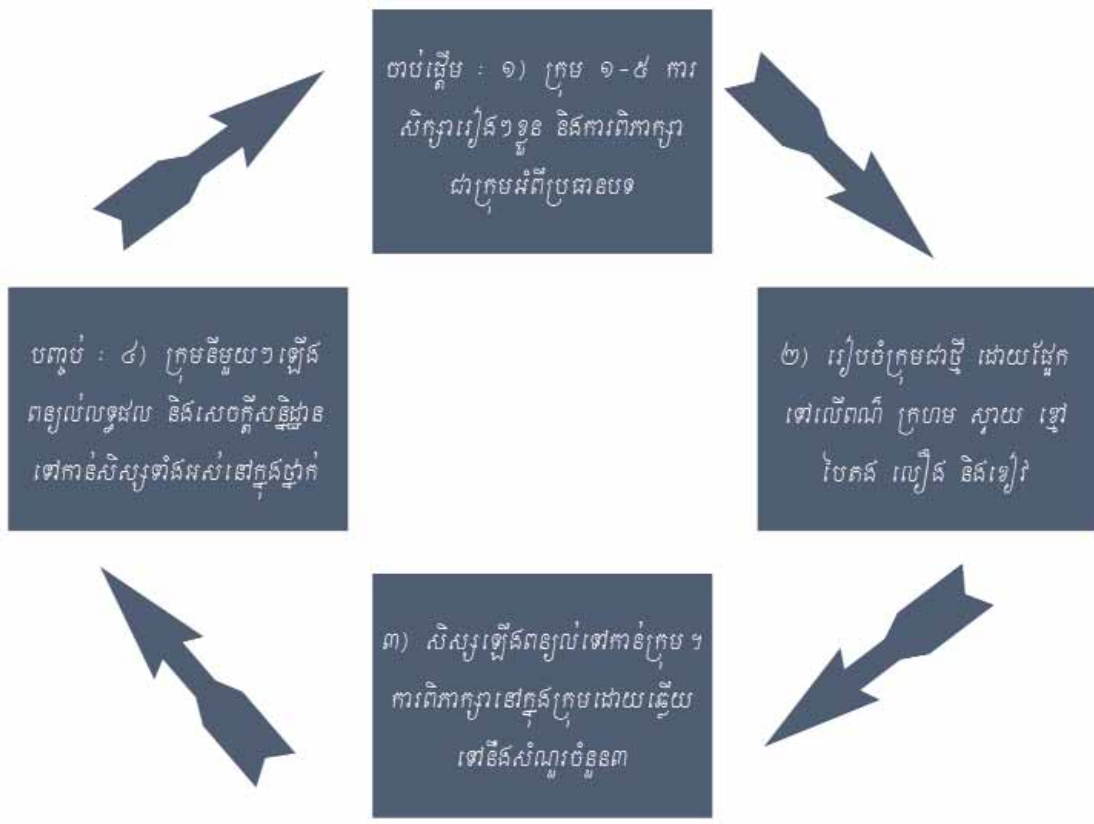
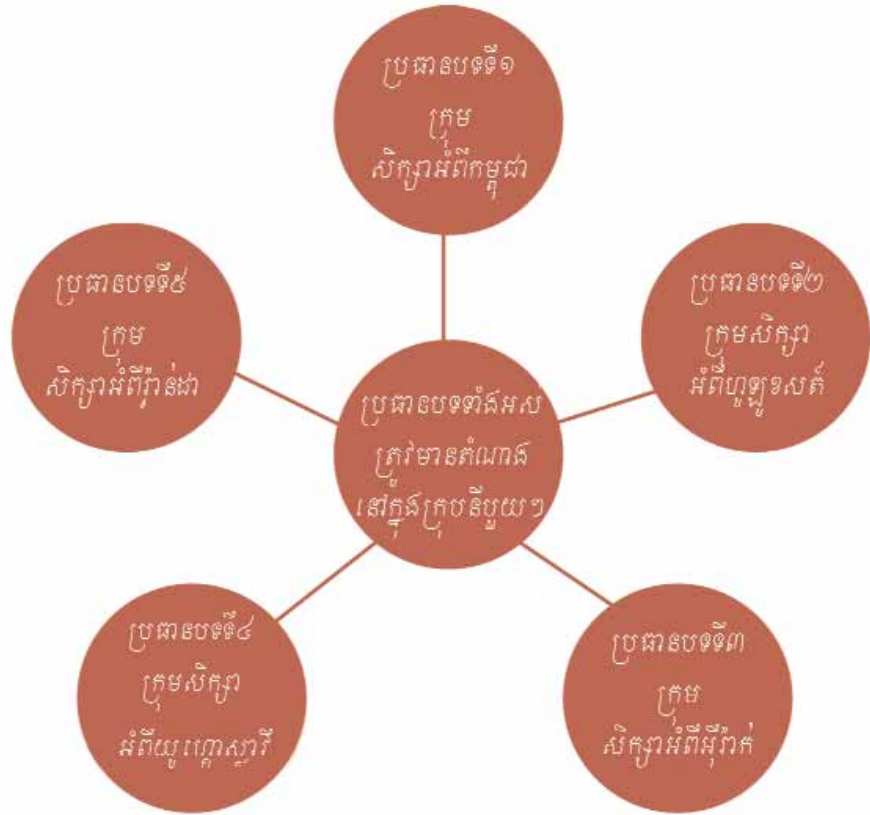
**ជំហានទី៧ :** សិស្សបង្កើតក្រុមថ្មីមួយទៀត ដែលមានតំណាងសម្រាប់ប្រធានបទទាំងអស់នៅក្នុងក្រុមនីមួយៗ ។ ឧទាហរណ៍ ក្រុមមួយត្រូវតែរួមមានសិស្សម្នាក់សិក្សាអំពីអីវ៉ាក់ សិស្សម្នាក់សិក្សាអំពីអាឡឺម៉ង់ សិស្សម្នាក់សិក្សាអំពីអតីតយូហ្គោស្លាវី សិស្សម្នាក់សិក្សាអំពីរ៉ូនដា និងសិស្សម្នាក់សិក្សាអំពីកម្ពុជាក្រោមរបបខ្មែរក្រហម ។

**ជំហានទី៨ :** សមាជិកម្នាក់ៗនៅក្នុងក្រុមថ្មីត្រូវឡើងបង្ហាញការស្រាវជ្រាវរបស់ខ្លួន កំណត់ចំណាំនិងទស្សនៈទៅលើប្រធានបទរបស់ខ្លួន ។ ពួកគេគឺជាអ្នកជំនាញនៃប្រធានបទរបស់ខ្លួនរៀងៗខ្លួន ។

**ជំហានទី៩ :** នៅពេលសមាជិកក្រុមទាំងអស់បញ្ចប់ការឡើងបង្ហាញរបស់ខ្លួន ក្រុមនឹងពិភាក្សានិងរៀបចំ“ការរកឃើញនិងសេចក្តីសន្និដ្ឋាន” ដែលពួកគេនឹងឡើងបង្ហាញទៅកាន់សិស្សទាំងអស់នៅក្នុងថ្នាក់ ។ ពួកគេត្រូវឆ្លើយសំណួរ៣នៅក្នុងការឡើងបង្ហាញរបស់ខ្លួន ដូចដែលបានកត់សម្គាល់នៅក្នុងសៀវភៅណែនាំ ។ គ្រូដាក់ពិន្ទុចំពោះការឡើងបង្ហាញរបស់សិស្ស ។

**ជំហានទី១០ :** នៅចុងបញ្ចប់នៃការឡើងបង្ហាញទាំងអស់ គ្រូនឹងពិភាក្សាអ្វីដែលសិស្សបានរៀនក្នុងកំឡុងពេលនៃការឡើងបង្ហាញ ។

ខាងក្រោមគឺជាឧទាហរណ៍ដែលក្រុមនីមួយៗត្រូវបង្កើតឡើងនៅក្នុងវគ្គអំពីអំពើឧក្រិដ្ឋកម្មធុនធ្ងន់ផ្លូវថាវាជាអ្វី ។





**ការបង្រៀន (១៥-៤៥នាទី)**

សិស្សធ្វើលំហាត់ជាក្រុមដើម្បីដាក់រយៈពេលនៃរបបខ្មែរក្រហមនៅក្នុងគោលគំនិត ។ សិស្សប្រៀបធៀបអំពើប្រល័យពូជសាសន៍ ឧក្រិដ្ឋកម្មសង្គ្រាម និង ឧក្រិដ្ឋកម្មប្រឆាំងនឹងមនុស្សជាតិ ដែលកើតមាននៅក្នុងប្រទេសកម្ពុជា រវាងរបបណាហ្ស៊ីអាឈ្លីម៉ង់ និងអតីតយូហ្គោស្លាវី ។ សិស្សម្នាក់ទទួលបានការណែនាំពីក្រុមប្រមូលព័ត៌មាន ដើម្បីក្លាយទៅជាអ្នកជំនាញម្នាក់ ។ សូមធ្វើតាមតារាងដូចខាងក្រោម ។

**ផ្នែកទី១ : លំហាត់ជាក្រុម : សិស្សម្នាក់ឡើងពន្យល់ទៅកាន់សិស្សមួយក្រុម ដោយឆ្លើយទៅនឹងសំណួរខាងក្រោម :**

- ១) តើព្រឹត្តិការណ៍ប្រវត្តិសាស្ត្រសំខាន់ៗ ដែលអ្នកសិក្សាម្នាក់ៗ គួរដឹងមានអ្វីខ្លះ? សូមផ្តល់ការពិតចំនួន៥ អំពីរយៈកាលនោះ ។
- ២) តើសិស្សសង្កេតឃើញចំណុចសំខាន់ៗ អ្វីខ្លះពីជំនឿគ្រោះនៃប្រវត្តិសាស្ត្រនោះ? សូមផ្តល់ការពិត ឬការសង្កេត៥យ៉ាងអំពីរយៈកាលនោះ ។

**ផ្នែកទី២ : លំហាត់ជាក្រុម : ការឡើងពន្យល់ជាក្រុមអំពីការរកឃើញនិងសេចក្តីសន្និដ្ឋាន ដោយឆ្លើយទៅនឹងសំណួរខាងក្រោម :**

- ១) តើភាពប្រហាក់ប្រហែលគ្នារវាងអំពើប្រល័យពូជសាសន៍ និងឧក្រិដ្ឋកម្មធ្ងន់ធ្ងរទាំងអស់មាន អ្វីខ្លះ?
- ២) តើភាពខុសគ្នារវាងអំពើប្រល័យពូជសាសន៍ និងឧក្រិដ្ឋកម្មធ្ងន់ធ្ងរទាំងអស់មានអ្វីខ្លះ?
- ៣) តើភាពខុសប្លែកពីគេនៃរបបខ្មែរក្រហមមានអ្វីខ្លះ?

**ទិន្នន័យសម្រាប់សិស្ស**

សិស្សត្រូវមានសកម្មភាព៣ផ្សេងៗ ក្នុងលំហាត់នេះ៖

- ១) អ្នកត្រូវតែជា “អ្នកជំនាញ” អំពីប្រវត្តិនៃអំពើប្រល័យពូជសាសន៍ណាមួយ ។ អ្នកត្រូវពន្យល់ និងផ្តល់នូវព័ត៌មានទាំងឡាយទៅឲ្យសិស្សផ្សេងទៀតអំពីប្រវត្តិសាស្ត្រនោះ ហើយព័ត៌មានដែលអ្នកផ្តល់ឲ្យនឹងកំណត់នូវពិន្ទុរបស់អ្នក ។
- ២) អ្នកត្រូវជួយស្វែងរកព័ត៌មាន និងធ្វើសេចក្តីសន្និដ្ឋានរបស់ក្រុមទៅលើអំពើឧក្រិដ្ឋកម្មធ្ងន់ធ្ងរនៅជុំវិញសាកលលោក ។ ការរកឃើញនេះនឹងជួយកំណត់ពិន្ទុរបស់អ្នក ។
- ៣) អ្នកត្រូវសង្កេតមើលក្រុមផ្សេងទៀត ហើយវាយតម្លៃទៅលើការឡើងពន្យល់របស់ក្រុមទាំងនោះ ។

**ជំហានទី១ :** អ្នកទទួលបានលេខរៀងនៃប្រធានបទដែលត្រូវបានកំណត់ពី(១-៥) ។ នៅក្នុងប្រធានបទនេះរួមមានឯកសារអានសម្រាប់ប្រវត្តិសាស្ត្រជាក់លាក់ណាមួយដែលអ្នកត្រូវសិក្សា ។ អ្នកត្រូវកត់ត្រាទុក ហើយរៀបចំការឡើងពន្យល់រយៈពេល៥ នាទីចំពោះអ្វីដែលអ្នកបានអាន ។ ការឡើងពន្យល់អំពីឯកសារដែលអ្នកអានបានល្អ និងការឆ្លើយទៅនឹងសំណួរទាំង២ខាងក្រោម បានល្អនឹងជួយដល់ការកំណត់ ពិន្ទុរបស់អ្នក ។

- ១) តើព្រឹត្តិការណ៍សំខាន់ៗ ដែលមនុស្សម្នាក់ៗ គួរយល់ដឹងមានអ្វីខ្លះ ប្រសិនបើគេសិក្សាអំពីប្រធានបទរបស់អ្នក? ចូរសរសេរព្រឹត្តិការណ៍យ៉ាងតិច៥ ដែលអ្នកគិតថាមានសារសំខាន់ក្នុងការយល់ដឹងអំពីប្រវត្តិសាស្ត្រដែលជា

ប្រធានបទរបស់អ្នក ហើយត្រូវត្រៀមខ្លួនដើម្បីពិភាក្សាអំពីចំណុចសំខាន់ៗទាំង៥នេះ ។

២) តើការសង្កេតដ៏មានសារសំខាន់បំផុតរបស់ជនរងគ្រោះនៃអំពើឧក្រិដ្ឋកម្មធ្ងន់ធ្ងរមានអ្វីខ្លះ? សូមសរសេរ ហេតុការណ៍ ឬការអង្កេតយ៉ាងតិច៥ ដែលអ្នកយល់ថាមានសារសំខាន់ក្នុងការយល់ដឹងអំពីជនរងគ្រោះ ហើយត្រូវ ត្រៀមខ្លួនក្នុងការពិភាក្សាអំពីការពិតទាំងនេះ ។

**ជំហានទី២ :** បន្ទាប់ពីការរៀបចំឡើងពន្យល់ អ្នកត្រូវប្រើប្រាស់ពេលវេលា៥ នាទី ដើម្បីពិភាក្សាលើប្រធានបទ របស់អ្នក ជាមួយសិស្សដទៃទៀតនៅក្នុងក្រុមដែលសិក្សាលើប្រធានបទនេះ ។ តើការពិតអ្វីខ្លះដែលពួកគេគិតថាមាន សារសំខាន់បំផុត? តើការសង្កេតដែលសិស្សយល់ឃើញអំពីជនរងគ្រោះមានអ្វីខ្លះ? សូមប្រើប្រាស់គំនិតនិងការរក ឃើញរបស់សមាជិកនៅក្នុងក្រុមទាំងអស់ ដើម្បីឲ្យការឡើងពន្យល់របស់អ្នកកាន់តែមានលក្ខណៈល្អប្រសើរឡើង ។ បន្ទាប់ពីពិភាក្សាប្រធានបទរបស់អ្នកជាមួយសមាជិកនៅក្នុងក្រុមរួចមក សូមរង់ចាំការណែនាំបន្ថែមទៀតពីគ្រូរបស់អ្នក ។

**ជំហានទី៣ :** បន្ទាប់ពីទទួលបានការណែនាំពីគ្រូ សិស្សត្រូវរៀបចំក្រុមថ្មី តាមការកំណត់របស់គ្រូ ។ ក្រុមថ្មីនីមួយៗ ត្រូវតែមានសិស្សម្នាក់ដែលជាអ្នកជំនាញនៃប្រធានបទមួយ ។ ខណៈហរណ៍ ក្រុមថ្មីនីមួយៗ គួររួមបញ្ចូលសិស្សម្នាក់សិក្សា លើប្រធានបទទី១ អំពីប្រទេសកម្ពុជា សិស្សម្នាក់ទៀតសិក្សាលើប្រធានបទទី២ អំពីហ្សឺនូស៊ីស សិស្សម្នាក់ទៀតសិក្សាលើ ប្រធានទី៣ អំពីអ៊ីរ៉ាក់ សិស្សម្នាក់ទៀតសិក្សាលើប្រធានបទទី៤ អំពីអតីតយូហ្គោស្លាវី ហើយសិស្សម្នាក់ទៀតសិក្សាលើ ប្រធានបទទី៥ អំពីវ៉ែនដា ។ ដូច្នេះក្រុមនីមួយៗ គួរមានសិស្ស៥ នាក់នៅក្នុងក្រុម ។

**ជំហានទី៤ :** ធ្វើការសម្រេចចិត្តនៅក្នុងចំណោមសមាជិកនៅក្នុងក្រុមថ្មីរបស់អ្នក អំពីលំដាប់លំដោយនៃការ ឡើងពន្យល់ ។ សិស្សម្នាក់ៗ ត្រូវតែឡើងពន្យល់ក្នុងរយៈពេល៧៥ នាទីទៅលើប្រធានបទស្រាវជ្រាវដែលត្រូវបានកំណត់ ឲ្យ ។ សិស្សម្នាក់ៗ ត្រូវតែជាអ្នកជំនាញទៅលើប្រធានបទស្រាវជ្រាវរបស់ខ្លួន ។ សួរសំណួរនិងពិភាក្សាការឡើងពន្យល់ ក្នុងចំណោមសមាជិកក្រុម ។

**ជំហានទី៥ :** ឥឡូវនេះក្រុមរបស់អ្នកត្រូវរៀបចំការឡើងពន្យល់ទៅកាន់សិស្សទាំងអស់នៅក្នុងថ្នាក់ ។ អ្នកត្រូវ បានដាក់ពិន្ទុដោយគ្រូរបស់អ្នក អាស្រ័យលើការឆ្លើយនិងសំណួរខាងក្រោមរបស់អ្នកបានល្អប៉ុណ្ណា ។

- ១) តើភាពប្រហាក់ប្រហែលគ្នារវាងអំពើឧក្រិដ្ឋកម្មធ្ងន់ធ្ងរមានអ្វីខ្លះ?
- ២) តើភាពខុសគ្នារវាងអំពើឧក្រិដ្ឋកម្មធ្ងន់ធ្ងរមានអ្វីខ្លះ?
- ៣) តើភាពខុសប្លែកពីគេនៃរបបខ្មែរក្រហមគឺអ្វី?

**ជំហានទី៦ :** ចូរបង្ហាញពីការរកឃើញនិងសេចក្តីសន្និដ្ឋានរបស់អ្នក ហើយឆ្លើយទៅនឹងសំណួរនៅក្នុងជំហាន ទី៥ ខាងលើ ។ នៅពេលអ្នកឡើងបង្ហាញពីការរកឃើញនិងសេចក្តីសន្និដ្ឋានរបស់អ្នក អ្នកគួរធ្វើតាមទម្រង់ខាងក្រោមនេះ ៖

- ១) សមាជិកក្រុមនីមួយៗ ត្រូវបង្ហាញឈ្មោះរបស់ខ្លួនទៅសិស្សទាំងអស់នៅក្នុងថ្នាក់ ។
- ២) ពិភាក្សាសំណួរទី១ ២ និង ៣ ។
- ៣) ការឡើងបង្ហាញរបស់អ្នកមានរយៈពេលពី១០ ទៅ១៥ នាទី ។

**ជំហានទី៧ :** នៅពេលបញ្ចប់ការឡើងបង្ហាញ ឬនៅពេលរង់ចាំវេនដើម្បីឡើងបង្ហាញ សិស្សត្រូវស្តាប់ការឡើង បង្ហាញរបស់មិត្តភក្តិ ។ ខាងក្រោមគឺជាវិធីមួយដែលគ្រូអាចប្រើក្នុងការដាក់ពិន្ទុចំពោះការឡើងបង្ហាញ ។

**តារាងដាក់ពិន្ទុ**

សំណួរ	មិនឆ្លើយនឹងសំណួរ ០ ពិន្ទុ	ឆ្លើយនឹងសំណួរ ១ ពិន្ទុ
តើក្រុមនេះឆ្លើយនឹងសំណួរទី១ ដែរឬទេ?		
តើក្រុមនេះឆ្លើយនឹងសំណួរទី២ ដែរឬទេ?		
តើក្រុមនេះឆ្លើយនឹងសំណួរទី៣ ដែរឬទេ?		
ពិន្ទុសរុបរបស់ក្រុមនៅក្រុមនេះ		

**សំយោគ (១៥-២៥នាទី)**

សិស្សឡើងពន្យល់អំពីការយល់ដឹងនិងការវិភាគរបស់ខ្លួនទៅសិស្សទាំងអស់នៅក្នុងថ្នាក់ ។ គ្រូវាយតម្លៃកិច្ចការសរសេររបស់សិស្សនិងការឡើងពន្យល់ផ្ទាល់មាត់ ។

**មេរៀនទី៥ : ខ្សែភាពយន្ត «កុមារកម្ពុជា»**

គម្រោងមាន ឌីវីឌីនិងវីដេអូ ដើម្បីបញ្ជាក់ខ្សែភាពយន្ត (សកម្មភាពនេះគឺគំភ័យ)

**វត្ថុបំណង**

- ១) សិស្សពន្យល់អំពីអត្ថន័យនៃពាក្យបលាបល ការឈឺចាប់ ការរស់រានមានជីវិត ការដោះដូរ យុត្តិធម៌ និងសន្តិភាព ។
- ២) សិស្សសរសេរសំបុត្រទៅអ្នកផលិតខ្សែភាពយន្ត ដោយផ្តល់ជាទស្សនៈ និងសំណួរ ។
- ៣) សិស្សវិភាគឥទ្ធិពលរបស់ខ្សែភាពយន្ត ។

**សម្ភារៈទម្រង់ : ភាពយន្ត «កុមារកម្ពុជា» និងសៀវភៅលំហាត់សម្រាប់សិស្ស ។**

**លំនាំបង្រៀន**

**ការផ្តើមបង្រៀន (៥-១០នាទី)**

មុនពេលចាប់ផ្តើមមេរៀន គ្រូណែនាំពីវត្ថុបំណងនៃមេរៀនសម្រាប់ថ្ងៃនេះ និងពិភាក្សាថាតើស្ថានភាពរស់នៅក្រោមរបបខ្មែរក្រហមមានផលប៉ះពាល់ដូចម្តេចខ្លះមកលើជីវិតរស់នៅក្នុងកំឡុងពេល និងក្រោយរបបនេះ ។ បន្ទាប់មកគ្រូពិភាក្សាខ្សែភាពយន្តជាមួយសិស្ស ។

**ការបង្រៀន (១៥-៤៥នាទី)**

សិស្សសរសេរសំបុត្រទៅអ្នកផលិតខ្សែភាពយន្ត ដោយពន្យល់អំពីឥទ្ធិពលរបស់ខ្សែភាពយន្តទៅលើខ្លួន ។ គ្រូលើកទឹកចិត្តសិស្សឲ្យសួរសំណួរទៅកាន់អ្នកផលិតខ្សែភាពយន្តតាមរយៈសំបុត្ររបស់ខ្លួន ហើយពិភាក្សាអំពីអត្ថន័យនៅក្នុងសំបុត្រជាមួយមិត្តភក្តិនៅក្នុងថ្នាក់ ។

**សំយោគ (១៥-២៥នាទី)**

គ្រូពិភាក្សាអំពីអត្ថន័យរបស់ខ្សែភាពយន្ត និងថាតើហេតុអ្វីបានខ្សែភាពយន្តប្រភេទនេះមានសារសំខាន់សម្រាប់ឲ្យពិភពលោកបានដឹង ។



រូបទី៦៧



រូបទី៧០



# សេចក្តីបញ្ជប់

## ផលប៉ះពាល់នៃរបបខ្មែរក្រហមមកលើប្រទេសកម្ពុជានាពេលបច្ចុប្បន្ន



រូបទី៧១

### មេរៀនទី១ : អំណាចសេចក្តីបញ្ជប់

#### វត្តចំណង

- ១) សិស្សពន្យល់អំពីផលប៉ះពាល់ នៃបទពិសោធន៍ក្នុងរបបខ្មែរក្រហមមកលើជីវិតរស់នៅ នាពេលបច្ចុប្បន្ន ។
- ២) សិស្សពន្យល់អំពីតម្រូវការនៃការព្យាបាលរបួសដ្ឋវិចិត្ត ការផ្សះផ្សា យុត្តិធម៌ សន្តិភាព និងការអភិវឌ្ឍ ។
- ៣) សិស្សកំណត់និយមន័យនៃពាក្យសំខាន់ៗ ទាក់ទងនឹងការព្យាបាលរបួសដ្ឋវិចិត្ត និងយុត្តិធម៌ ។

**សម្ភារៈទប់ទល់ :** សៀវភៅប្រវត្តិសាស្ត្រ សៀវភៅលំហាត់ និងអត្ថបទស្តីអំពីការព្យាបាលរបួសដ្ឋវិចិត្ត

ការផ្សះផ្សា សន្តិភាព និងយុត្តិធម៌ ។



រូបទី៧២

## ក្រោយពីអង្គជំនុំជម្រះវិសាមញ្ញក្នុងតុលាការកម្ពុជា

### តើអ្វីជាការផ្សះផ្សា?

ខណៈដែលអ្នកស្រាវជ្រាវនិងអ្នកជំនាញច្បាប់ជាច្រើន បានសរសេរយ៉ាងច្រើនលើសលប់អំពីការផ្សះផ្សានិយមន័យនៃពាក្យផ្សះផ្សាមិនទាន់ត្រូវបានទទួលស្គាល់ទូលំទូលាយនៅឡើយទេ ។

អ្នកស្រាវជ្រាវមួយចំនួនបានដោះស្រាយពីភាពមិនច្បាស់នេះ តាមរយៈការកំណត់និយមន័យនៃពាក្យផ្សះផ្សាថាជាដំណើរការមួយជាជាន់ជាកាលដើរមួយទៅវិញ ។ យោងទៅតាមទស្សនៈនេះការផ្សះផ្សា “គឺជាការដោះស្រាយជាមួយអតីតកាល ក្នុងរបៀបមួយដែលនាំឲ្យមានការផ្លាស់ប្តូរឥរិយាបថចំពោះអ្នកដទៃ ចំពោះខ្លួនឯង និងចំពោះទំនាក់ទំនងរវាង “ភាគីដទៃ” ។ អ្នកឯកទេសខាងការផ្សះផ្សាផ្សេងទៀតបានក្តួសបញ្ជាក់ថា ទោះជាមានភាពខុសគ្នាក្នុងការកំណត់និយមន័យយ៉ាងណាក៏ដោយ ក៏ខ្លឹមសារមួយចំនួនបានលេចឡើងយ៉ាងស្របគ្នា ។

នៅពេលដែលប្រជាជនកម្ពុជាសាមញ្ញ ត្រូវបានសួរដើម្បីកំណត់និយមន័យនៃពាក្យផ្សះផ្សា គំនិតដូចៗគ្នាបានលេចឡើង ។ ប្រការនេះមានភាពច្បាស់លាស់ ខណៈពេលដែលមជ្ឈមណ្ឌលឯកសារកម្ពុជា បានធ្វើការស្ទាបស្ទង់មតិអំពីថាតើអ្នកចូលរួមពិពណ៌នាថា “ការផ្សះផ្សា” មានន័យយ៉ាងម៉េច ។ ទោះបីជាអ្នកចូលរួមមានគំនិតខុសប្លែកគ្នាយ៉ាងច្រើនអំពីការផ្សះផ្សាក៏ដោយ ក៏ខ្លឹមសារដូចជា “ការចងចាំ” និង “យុត្តិធម៌” ត្រូវបានលើកឡើងដដែលៗ ។ លើសពីនេះទៀតប្រជាជនកម្ពុជាភាគច្រើនបំផុត បានចាត់ទុកគោលដៅនៃការផ្សះផ្សាថាជា “គោលដៅតែមួយគត់ដែលអាចនាំឲ្យប្រទេសជាតិមានការរួបរួម វិបុលភាព និងអភិវឌ្ឍ” ជាស្តុកមួយ “ដែលគ្មានអំពើហិង្សានិងជម្លោះ” និងជាស្តុកមួយដែល “រស់នៅក្រោមវិធាននៃច្បាប់” ។

ការស្តាប់ស្តង់ដារមតិរបស់មជ្ឈមណ្ឌលឯកសារកម្ពុជា បានបង្ហាញឲ្យឃើញថា អ្នកចូលរួមនៅក្នុងការស្តាប់ស្តង់ដារមានការយល់ដឹងអំពីបញ្ហាផ្សះផ្សាទៅលើបច្ចេកទេសផ្សេងៗគ្នា : ជាបញ្ហាផ្ទាល់ខ្លួន ជាបញ្ហារវាងបុគ្គលនិងបុគ្គល ជាបញ្ហានៅក្នុងសហគមន៍ និងជាបញ្ហារបស់ជាតិទាំងមូល ។ លទ្ធផលបានបង្ហាញថា ការផ្សះផ្សាក្រៅបានមើលឃើញថាជាដំណើរការមួយដែលមានប្រើនីតិវិធីកំណត់ ហើយដែលផ្សារភ្ជាប់ទៅនឹងសញ្ញាណនៃរូបរាងកាយ នយោបាយ ភូមិសាស្ត្រ សេដ្ឋកិច្ច និងការរួមបញ្ចូលផ្នែកវប្បធម៌ ។

ប្រហែលជាដោយសារតែមានការលំបាកក្នុងការកំណត់និយមន័យ អ្នកស្រាវជ្រាវនិងបុគ្គលមួយចំនួនបានចោទសួរអំពីទស្សនៈដោយនិយាយថាតើវាចាំបាច់ ឬអាចឲ្យចង្រៃដែរទេ ។ អ្នកទាំងនេះបានចោទសួរថាតើ “ការដោះស្រាយជាមួយអតីតកាល” ផ្តល់ដល់ប្រយោជន៍ពិតប្រាកដ ឬថាតើដល់ប្រយោជន៍មានតម្លៃស្មើនឹង “ភាពលែងខ្មាយខ្មល់” និង “គម្លាតចិត្តសាស្ត្រ” ដែរឬយ៉ាងណា ។ ទោះជាយ៉ាងណាក៏ដោយ ប្រជាជនកម្ពុជាក្រៅបានប្រើប្រាស់ដែលមជ្ឈមណ្ឌលឯកសារកម្ពុជាបានស្តាប់ស្តង់ដារ ជឿថាទម្រង់នៃការផ្សះផ្សាមួយចំនួនគឺមានភាពចាំបាច់ ។

**ការផ្សះផ្សានៅកម្ពុជា**

ខណៈពេលដែលប្រទេសកម្ពុជានិងសហគមន៍អន្តរជាតិ បានសម្រេចជាចុងក្រោយថា តុលាការឧក្រិដ្ឋកម្មមានលក្ខណៈសមរម្យជាតិច្នោះច្រើនប្រែប្រួលផ្សេងៗទៀត ត្រូវបានធ្វើឡើងដើម្បីផ្តល់មធ្យោបាយបន្ថែមចំពោះការផ្សះផ្សា ។ តាមការពិត ដំណើរការនៃការផ្សះផ្សាបានចាប់ផ្តើមធ្វើឡើងតាំងពីឆ្នាំ១៩៧៧ គឺតាំងពីយូរមុនលទ្ធភាពនៃការបង្កើតអង្គជំនុំជម្រះវិសាមញ្ញទៅទៀត ។

នៅក្នុងឆ្នាំ១៩៧៧ មេដឹកនាំខ្មែរក្រហមមួយចំនួនត្រូវបានកាត់ទោស ហើយដោយកាត់ត្រូវជាប់ទោសកំបាំងមុខ ។ ទោះជាយ៉ាងណាក៏ដោយ សហគមន៍អន្តរជាតិបានប្តេជ្ញាលទ្ធផលចំពោះការកាត់សេចក្តីនោះ ដោយសារតែមិនបានឆ្លើយតបទៅតាមបទដ្ឋានអន្តរជាតិ ។ ការកាត់សេចក្តីពិតជាមាននាទីដ៏សំខាន់ក្នុងការផ្សះផ្សាយព័ត៌មានអំពីសម័យខ្មែរក្រហម ហើយក៏បានបង្ហាញពីការប្តេជ្ញាលទ្ធផលសាធារណៈ អំពីអំពើឃោរឃៅដែលបានប្រព្រឹត្តនៅក្នុងសម័យនោះដែរ ។

ក្រោយការកាត់សេចក្តីឆ្នាំ១៩៧៧ រដ្ឋាភិបាលបានបង្កើតគណៈកម្មការស្រាវជ្រាវមួយ ដើម្បីស៊ើបអង្កេតបទឧក្រិដ្ឋកម្មនៅសម័យខ្មែរក្រហម ។ គណៈកម្មការនេះសហការជាមួយប្រធានក្រុមហ៊ុន និងចៅហ្វាយស្រុកដែលចង់ក្រែងបញ្ជីអ្នកដែលត្រូវបានសម្លាប់និងទ្រព្យសម្បត្តិដែលត្រូវបានបំផ្លិចបំផ្លាញ ។ អង្គការក្រៅរដ្ឋាភិបាលក៏ដើរតួនាទីយ៉ាងសំខាន់នៅក្នុងដំណើរការផ្សះផ្សានេះដែរ ។ អង្គការដូចជាមជ្ឈមណ្ឌលអភិវឌ្ឍន៍សង្គមបានបើកវេទិកាជាប្រើនៅតាមបណ្តាខេត្តដើម្បីផ្តល់ឲ្យជនរងគ្រោះនូវឱកាសចែករំលែករឿងរ៉ាវរបស់ខ្លួន ព្រមទាំងផ្សព្វផ្សាយព័ត៌មានអំពីសាលាក្តីខ្មែរក្រហម ។ ទស្សនាវដ្តី “ស្វែងរកការពិត” ដែលមជ្ឈមណ្ឌលឯកសារកម្ពុជាបោះពុម្ពផ្សាយ បានសរសេររូបវិចារណៈថា ព័ត៌មានដូចៗនិងព័ត៌មានទូទៅអំពីខ្មែរក្រហម ។ បន្ថែមពីនេះទៀត មជ្ឈមណ្ឌលឯកសារកម្ពុជាបានផ្តល់ឲ្យសាធារណជននូវឱកាសទទួលបានឯកសារនិងព័ត៌មានដែលមជ្ឈមណ្ឌលនេះបានប្រមូលមកសរុបៈពេលជាង១០ ឆ្នាំមកហើយ ។

បើទោះជាមានកិច្ចខិតខំប្រឹងប្រែងពីសំណាក់រដ្ឋាភិបាល អង្គជំនុំជម្រះនិងអង្គការក្រៅរដ្ឋាភិបាល អត្ថន័យនិងដូចៗឆ្ពោះទៅកាន់ការផ្សះផ្សាក្រៅ បានដិតជាប់ជាមួយបុគ្គលម្នាក់ៗ ។ មនុស្សម្នាក់ៗត្រូវតែសម្រេចដោយខ្លួនឯងថាអ្វីទៅ



ដែលនាំឲ្យមានការផ្សះផ្សា តើការផ្សះផ្សាអាចសម្រេចទៅបានតាមវិធីណាខ្លះ ឬក៏តើការផ្សះផ្សាអាចសម្រេចបាន ដែរឬទេ ។ ប្រសិនបើមានខ្លឹមសារនៃការពិភាក្សាជាប្រចាំ និងការព្យាយាមកំណត់និយមន័យនៃពាក្យផ្សះផ្សានោះគឺមាន ន័យថាការផ្សះផ្សា ជាដំណើរការមួយតែមិនមែនជាគោលដៅមួយនោះទេ ។ ប្រទេសនីមួយៗ ដែលជួបប្រទះនូវអំពើ ហិង្សា និងអំពើឃោរឃៅធ្ងន់ធ្ងរ ត្រូវតែរកមធ្យោបាយស្តារឡើងវិញដោយខ្លួនឯង ចំណែកបុគ្គលម្នាក់ៗ ដែលរស់គ្រប់ គ្រាសម័យកាលនោះនិងក្មេងៗ ក៏ត្រូវធ្វើដូចគ្នាអីចឹងដែរ ។

**ពន្យល់ពាក្យ :**

សោកនាដកម្ម	ជនភៀសខ្លួន	ការផ្សះផ្សា
ពិការភាព	ការរៀបសន្តិភ័	ការរិះគន់
ឧបសគ្គ	ជំងឺផ្លូវចិត្ត	ការលើកលែងទោស



រូបទី៧៣

**លំនាំបង្រៀន  
ការផ្ដើមបង្រៀន (៥-១០ នាទី)**

មុនពេលចាប់ផ្ដើមមេរៀន គ្រូបង្ហាញពីវត្ថុបំណងនៃមេរៀនសម្រាប់ថ្ងៃនេះ ។ គ្រូពិនិត្យមើលសារឡើងវិញនូវអ្វី ដែលសិស្សបានដឹងទាក់ទងនឹងប្រវត្តិសាស្ត្រកម្ពុជាប្រជាធិបតេយ្យ ។ បន្ទាប់មកគ្រូឲ្យសិស្សពិភាក្សាពាក្យសំខាន់ៗ នៅ ក្នុងសេចក្ដីបញ្ចប់ ។



**ការបង្រៀន (១៥-៤៥នាទី)**

សិស្សអាចនឹងកត់ត្រានូវប្រតិកិច្ចការណ៍សំខាន់ៗ ដោយយកចិត្តទុកដាក់ចេញពីសេចក្តីបញ្ចប់ និងសរសេរប្រតិកិច្ចការណ៍ ទាំងនោះនៅក្នុងសៀវភៅលំហាត់ ។ សិស្សអាចអត្តបទអំពីការផ្សះផ្សាខាងលើ និងសរសេរចម្លើយទៅនឹងសំណួរនៅក្នុង សៀវភៅលំហាត់ ដើម្បីពិនិត្យមើលការយល់ដឹងរបស់សិស្សទៅលើអត្ថបទ ។

**សំយោគ (១៥-២៥នាទី)**

គ្រូសួរសំណួរណែនាំទៅសិស្សទាំងអស់នៅក្នុងថ្នាក់ ដើម្បីវាយតម្លៃនិងសង្ខេបការសិក្សារបស់សិស្ស ។

**សំណួរណែនាំនិងចម្លើយ**

១) តើជីវិតមនុស្សដែលស្លាប់នៅក្នុងរបបខ្មែរក្រហមមានប៉ុន្មាននាក់? **ជិត២លាននាក់ ។**

២) សូមផ្តល់អំពីដលប៉ះពាល់យ៉ាងតិច៣ នៃរបបខ្មែរក្រហមមកលើប្រជាជនកម្ពុជា ។

- ◆ របបនេះបានបន្ធូល់ទុកនូវស្ត្រីមេម៉ាយ និងក្មេងកំព្រាភ្នំម៉ឺននាក់ ។
- ◆ ប្រជាជនកម្ពុជារាប់សែននាក់បានតំបែងចេញពីប្រទេស ។
- ◆ គ្រាប់មីនរាប់លានគ្រាប់ត្រូវបានកប់នៅក្នុងដី ដែលបណ្តាលឲ្យមនុស្សរាប់ពាន់នាក់ស្លាប់និងពិការ ចាប់តាំងពីទសវត្សរ៍ឆ្នាំ១៩៧០ ។
- ◆ ប្រជាជនកម្ពុជាជាច្រើនមានបញ្ហាផ្លូវចិត្ត ដោយសារតែបាត់បង់សមាជិកគ្រួសារ ហើយសតិ អារម្មណ៍ត្រូវបានបំផ្លាញ ។
- ◆ បញ្ញវន្ត មេដឹកនាំសាសនា និងអភិកម្មត្រ័វិញ្ញាណិក ត្រូវបានសម្លាប់ដោយបានកាត់បន្ថយ សមត្ថភាពរបស់ប្រទេសកម្ពុជាក្នុងការកសាងស្ថាប័នសន្តិសុខនិងសេដ្ឋកិច្ច ។
- ◆ អ្នកដែលប្រឆាំងនឹងរបបនេះក៏ត្រូវបានសម្លាប់ដែរ ។
- ◆ សាសនា រូបិយប័ណ្ណ និងប្រពៃណីត្រូវបានបំផ្លាញ ។
- ◆ សិទ្ធិនិងតម្រូវការជាមូលដ្ឋានមិនត្រូវបានយកចិត្តទុកដាក់ ហើយទ្រព្យសម្បត្តិឯកជនត្រូវបាន រឹបអូស ។

៣) តើអ្វីខ្លះជាអត្ថន័យរួមនៃពាក្យផ្សះផ្សា? **អត្ថន័យមួយចំនួនមានដូចជាដំណើរការព្យាបាលជំងឺផ្លូវចិត្ត ការចងចាំ និងយុត្តិធម៌ ។ ជាងនេះទៅទៀតប្រជាជនកម្ពុជាក្រោយបានចាត់ទុកកាលដេរនៃការផ្សះផ្សាក៏ការសម្រេច បាននូវប្រជាជាតិកម្ពុជា ដែលមានការរួបរួមគ្នា រុនៀង និងអភិវឌ្ឍន៍ ជាប្រជាជាតិមួយ ដែលគ្មានអំពើហិង្សានិង ជម្លោះ និងជាប្រជាជាតិមួយដែលរស់នៅក្រោមដំបូលច្បាប់ ។ លទ្ធផលនៃការស្តារបស្ថានភាពសុខភាពបង្ហាញថា ការផ្សះផ្សា ត្រូវបានមើលឃើញថាជាដំណើរការមួយដែលមានច្រើនដំណាក់កាល ហើយដែលផ្សារភ្ជាប់ទៅនឹងការរួមបញ្ចូលឡើង វិញទាំងផ្នែកសម្បទា នយោបាយ សេដ្ឋកិច្ច សន្តិសុខ និងវប្បធម៌ ។**

៤) តើអ្វីខ្លះជាបញ្ហានិងការខ្វល់ខ្វាយអំពីការផ្សះផ្សានៅកម្ពុជា? **ដោយសារតែមានការលំបាកក្នុងការកំណត់ និយមនៃពាក្យផ្សះផ្សា អ្នកស្រាវជ្រាវនិងបុគ្គលមួយចំនួនបានដាក់ជាសំណួរទៅលើទស្សនាទាននៃពាក្យនេះទៅវិញថា តើដំណើរការនេះចាំបាច់ ឬអាចសម្រេចបានឬទេ ។ បុគ្គលទាំងអស់នេះបានចោទសួរថាតើការដោះស្រាយបញ្ហានៅ**

**ក្នុងអតីតកាល នឹងអាចផ្តល់នូវអត្ថប្រយោជន៍ពិតប្រាកដដែរឬទេ និងថា កើតវេលាប្រយោជន៍ទាំងនោះមានតម្លៃក្នុងនឹងឲ្យយើងចំណាយទៅលើផលវិបាក និងកម្មតវែងកិច្ចសាស្ត្រដែលអាចនឹងកើតមានដែរឬទេ ។**

៥) ចាប់តាំងពីចុងបញ្ចប់នៃរបបខ្មែរក្រហម តើការព្យាយាមអ្វីខ្លះដែលត្រូវធ្វើឡើងដើម្បីសម្រេចឲ្យបាននូវការផ្សះផ្សារនៅកម្ពុជា? សិស្សអាចរៀបរាប់ការកាត់ទោសមេដឹកនាំខ្មែរក្រហមក្នុងឆ្នាំ១៩៧៩ អង្គជំនុំជម្រះវិសាមញ្ញក្នុងតុលាការកម្ពុជា គណៈកម្មការស្រាវជ្រាវដែលបង្កើតឡើងដោយរដ្ឋាភិបាលកម្ពុជា និងការទិតទំប្រឹងប្រែងដែលធ្វើឡើងដោយអង្គការក្រៅរដ្ឋាភិបាល ដូចជាមជ្ឈមណ្ឌលឯកសារកម្ពុជា ។

៦) រាយបញ្ជីដែលកម្ពុជាកំពុងតែជួបប្រទះនាពេលបច្ចុប្បន្ន ឲ្យបានច្រើនតាមតែអាចធ្វើទៅបាន ។ **ចម្លើយអាចប្រែប្រួល**

៧) ដោយប្រើប្រាស់បញ្ជីដែលជាចម្លើយបានមកពីសំណួរទី៦ សូមកូសរត្នដំនៅលើបញ្ហាទាំងឡាយដែលអ្នកគិតថាមានទំនាក់ទំនងគ្នា (ដោយផ្ទាល់ឬដោយប្រយោល) ទៅនឹងមរតកដែលបន្សល់ទុកពីរយៈកាលនៃរបបខ្មែរក្រហម ។ **ចម្លើយអាចប្រែប្រួល**

៨) តើកម្ពុជាអាចដោះស្រាយបញ្ហាទាំងអស់នេះបានដោយរបៀបណា? **ចម្លើយអាចប្រែប្រួល**

៩) តើប្រជាជនកម្ពុជាម្នាក់ៗ អាចចូលរួមក្នុងដំណើរការដោះស្រាយបញ្ហានេះបានដោយរបៀបណា? **ចម្លើយអាចប្រែប្រួល**

**មេរៀនទី២ : កំណាព្យដើម្បីរំលឹកគុណដល់ព្រលឹងថាគឺខ្មែរ**

**វត្ថុចំណាត់**

១) សិស្សពណ៌នាអំពីភាពយោរយៅដែលមិនគួរឲ្យជឿនៃរបបខ្មែរក្រហម ។

រូបទី៧៤



- ២) សិស្សពន្យល់អំពីការតស៊ូ និងជំងឺដូរចិត្តដែលជនរងគ្រោះជួបប្រទះ បន្ទាប់ពីថ្ងៃដែលរស់នៅរបបខ្មែរក្រហម ។
- ៣) សិស្សកោតសរសើរចំពោះកម្លាំង និងការប្រឆាំងចិត្តរបស់អ្នកនៅរស់រានមានជីវិតក្នុងការកសាងជីវិតសាជាថ្មីឡើងវិញ ។

- ៤) សិស្សកោតសរសើរពីវិវាទ និងសប្បុរសធម៌របស់អ្នកដែលបានព្យាយាមជួយសង្គ្រោះ ។
- ៥) សិស្សពន្យល់អំពីតម្រូវការនៃការផ្សះផ្សា សន្តិភាព យុត្តិធម៌ និងសេចក្តីសង្ឃឹម ។

**សម្ភារៈទម្រង់ :** ក្រដាស ខ្មៅ ដៃ បិទពណ៌ ការ កន្ត្រៃ និងសៀវភៅលំហាត់ ។

**លំហាត់គ្រូ**

**ការផ្តើមគ្រូ (៥-១០នាទី)**

មុនចាប់ផ្តើមការបង្រៀន គ្រូបង្ហាញពីវត្ថុបំណងមេរៀនសម្រាប់ថ្ងៃនេះ ។ គ្រូពិភាក្សាជាមួយសិស្សអំពីបច្ចុប្បន្នកាល និងអនាគតកាលនៃប្រទេសកម្ពុជា ។ បន្ទាប់មកគ្រូសរសេរពាក្យមួយចំនួននៅលើក្តារខៀនដើម្បីពិភាក្សា : ការរស់រានមានជីវិត សន្តិភាព ការផ្សះផ្សា ការរើបឡើងវិញ យុត្តិធម៌ កម្លាំង ការប្រឆាំងចិត្ត ការអត់ធ្មត់ ការពិត សេចក្តីក្លាហាន និងសេចក្តីសង្ឃឹម ។ គ្រូឲ្យសិស្សស្វែងយល់ពីអត្ថន័យ និងសារសំខាន់នៃពាក្យទាំងនេះ ។

**ការបង្រៀន (១៥-៤៥នាទី)**

សិស្សមើលឃើញជាក់ស្តែងពីបច្ចុប្បន្នកាល និងអនាគតកាលសម្រាប់ប្រជាជនកម្ពុជា ហើយតែងកំណាព្យជា និមិត្តរូបសម្រាប់ការរួចរស់ជីវិត សន្តិភាព ការផ្សះផ្សា ការរើបឡើងវិញ យុត្តិធម៌ កម្លាំង ការប្រឆាំងចិត្ត ការអត់ធ្មត់ ការពិត សេចក្តីក្លាហាន និងសេចក្តីសង្ឃឹម ។ បន្ទាប់ពីបញ្ចប់ការតែងកំណាព្យ សិស្សបញ្ចូលរូបភាពបន្ថែមដើម្បីធ្វើឲ្យកំណាព្យកាន់តែមានភាពរស់រវើកថែមទៀត ។

**សំយោគ (១៥-២៥នាទី)**

សិស្សចែករំលែកកំណាព្យរបស់ខ្លួនជាមួយសិស្សផ្សេងទៀតនៅក្នុងថ្នាក់ ។ គ្រូប្រមូលកំណាព្យទាំងអស់ដើម្បីដាក់បង្ហាញ ។

**មេរៀនទី៣ : តារាង K-W-L (ខ-ដាច់មែលយូ-អិល)**

**វត្ថុបំណង**

- ១) សិស្សសង្កេតពីអ្វីដែលខ្លួនបានសិក្សាអំពីប្រវត្តិសាស្ត្រកម្ពុជាប្រជាធិបតេយ្យ ។
- ២) សិស្សកំណត់នូវព្រឹត្តិការណ៍សំខាន់ៗ អំពីរបបកម្ពុជាប្រជាធិបតេយ្យ ។
- ៣) សិស្សសហការគ្នា និងធ្វើការជាក្រុម ។

**សម្ភារៈទម្រង់ :** សៀវភៅប្រវត្តិសាស្ត្រ សៀវភៅកត់ត្រា តារាង K-W-L នៅក្នុងសៀវភៅលំហាត់ ។



រូបទី៧៥

**លំនាំបង្រៀន**

**ការផ្ដើមបង្រៀន (៥-១០នាទី)**

មុនពេលចាប់ផ្ដើមមេរៀន គ្រូបង្ហាញពីវត្ថុបំណងនៃមេរៀនសម្រាប់ថ្ងៃនេះ ។ បន្ទាប់មកគ្រូបែងចែកសិស្សជា ៤ ឬ ៥ ក្រុម ។ សមាជិកក្រុមនីមួយៗ នៅក្នុងក្រុមសហការ នឹងទទួលបានតួនាទីមួយដូចជា :

- ១) អ្នកសម្របសម្រួល
- ២) អ្នកកត់ត្រា
- ៣) អ្នករក្សាពេលវេលា
- ៤) អ្នកឡើងពន្យល់
- ៥) អ្នកជំរុញលើកទឹកចិត្ត

**ការបង្រៀន (១៥-៤៥នាទី)**

សិស្សធ្វើការនៅក្នុងក្រុមសហការដើម្បីបំពេញផ្នែក “អ្វីដែលយើងបានរៀន” នៅក្នុងតារាង K-W-L—តើ ប៉ុល ពត ជាអ្នកណា? ហើយគ្រូស្វែងយល់អំពីចំណេះដឹងរបស់សិស្ស ។ (សូមមើលសៀវភៅប្រវត្តិសាស្ត្រជំពូក២ ចំណុចទី១) ។

**សំយោគ (១៥-២៥នាទី)**

តំណាងក្រុមសិស្សនីមួយៗ បង្ហាញពីអ្វីដែលក្រុមខ្លួនបានសិក្សា ។ សកម្មភាពនេះនឹងផ្តល់នូវទទួលរួមនៃការ សិក្សារបស់សិស្ស ។





រូបទី៧៦

**មេរៀនទី៨ : ការធ្វើឱ្យមានការផ្លាស់ប្តូរនៅថ្នាក់មូលដ្ឋាន ថ្នាក់ជាតិ និងថ្នាក់អន្តរជាតិ**

**វត្តមាន**

១) សិស្សគ្រឹះរិះពិចារណាអំពីអ្វីដែលអាចធ្វើបាន ដើម្បីទប់ស្កាត់អំពើប្រល័យពូជសាសន៍នៅថ្នាក់មូលដ្ឋាន ថ្នាក់ជាតិ និងថ្នាក់អន្តរជាតិ ។

២) សិស្សពន្យល់អំពីកម្រិតផ្សេងៗគ្នានៃតួនាទីនិងអំណាច ។

៣) សិស្សគ្រឹះរិះពិចារណាថា តើប្រវត្តិនៃអំពើប្រល័យពូជសាសន៍និងការសិក្សាអំពីអំពើប្រល័យពូជសាសន៍ មានឥទ្ធិពលទៅលើការទប់ស្កាត់អំពើប្រល័យពូជសាសន៍យ៉ាងដូចម្តេច ?

**សម្ភារៈទប់ទេស :** ក្រដាសរ៉ាម ។

**លំនាំបង្រៀន**

**ការផ្តើមបង្រៀន (៥-១០នាទី)**

មុនពេលចាប់ផ្តើមមេរៀន គ្រូបង្ហាញពីវត្តមាននៃមេរៀនសម្រាប់ថ្ងៃនេះ ។ គ្រូសរសេរពាក្យ៣នៅលើក្តារខៀន »មូលដ្ឋាន« ជាតិ» និង «អន្តរជាតិ» ។ បន្ទាប់មកគ្រូឲ្យសិស្សរៀនយោបល់អំពីអ្វីដែលអាចធ្វើបាន ដើម្បីទប់ស្កាត់អំពើប្រល័យពូជសាសន៍ក្នុងថ្នាក់នីមួយៗ ។ គ្រូឲ្យសិស្សចាប់ផ្តើមពិភាក្សាពីថ្នាក់មូលដ្ឋាន ហើយបញ្ចប់ជាមួយនឹងថ្នាក់អន្តរជាតិ រួចសរសេរចម្លើយនៅលើក្តារខៀន ។ ចម្លើយរួមមាន :



រូបទី៧៧

**ថ្នាក់មូលដ្ឋាន**

- ខ្ញុំនិយាយទៅកាន់មិត្តភក្តិ និងក្រុមគ្រួសារ ដើម្បីឲ្យអ្នកទាំងនោះចូលរួមជួយគាំទ្រអ្នកដែលនៅរស់រានមានជីវិត ពីអំពើប្រល័យពូជសាសន៍ ។
- ខ្ញុំជួយរៃអង្គុយសប្រាក់ ដើម្បីជួយទ្រទ្រង់ក្រុមអង្គការមនុស្សធម៌ ដែលកំពុងតែផ្តល់ជំនួយ ចំណីអាហារ និងការ អប់រំដល់អ្នកដែលនៅរស់រានមានជីវិតពីអំពើប្រល័យពូជសាសន៍ ។
- ខ្ញុំជួយបង្កើនការយល់ដឹងអំពីអំពើប្រល័យពូជសាសន៍ ក្នុងចំណោមយុវជនក្មេងៗ នៅក្នុងសាលារបស់ខ្ញុំនិង សហគមន៍របស់ខ្ញុំ ។ ខ្ញុំអាចស្វែងយល់ពីអំពើអយុត្តិធម៌ដែលកើតមានឡើងនៅកន្លែងផ្សេងទៀតនាពេលបច្ចុប្បន្ន ។

**ថ្នាក់ជាតិ**

- ថ្នាក់ដឹកនាំធានាឲ្យបានថា សិស្សទទួលបានការបង្ហាត់បង្រៀនអំពីប្រល័យពូជសាសន៍នៅតាមសាលា ដូច្នេះសិស្សអាចដឹងអ្វីដែលបានកើតឡើង និងអ្វីដែលកំពុងតែកើតឡើង ។ សិស្សត្រូវប្រឹងប្រែងរៀនដើម្បីស្វែងយល់ពី រឿងរ៉ាវទាំងនេះ និងស្វែងរកព័ត៌មានថ្មីៗទៀត ។
- ថ្នាក់ដឹកនាំរៀបចំប្រោសថវិកាជាតិ ទៅឲ្យក្រុមដែលធ្វើការជួយសង្គ្រោះអ្នកដែលនៅរស់រានមានជីវិតពីអំពើ ប្រល័យពូជសាសន៍ ។ ប្រជាជនអាចចូលរួមនៅក្នុងកិច្ចការនេះហើយជួយផ្សព្វផ្សាយស្មារតីផ្នែកសីលធម៌ ។

**ថ្នាក់អន្តរជាតិ**

- ប្រជាជនចាត់វិធានការ និងជំរុញឲ្យថ្នាក់ដឹកនាំចាត់វិធានការ ។ ប្រជាជនអាចស្វែងរកព័ត៌មានពីប្រទេសផ្សេងៗ ហើយផ្តល់ព័ត៌មានទាំងនេះទៅថ្នាក់ដឹកនាំរបស់ខ្លួន ។

- ប្រទេសផ្សេងៗ បញ្ជូនមនុស្សនិងកងទ័ពដើម្បីទៅជួយថែរក្សាសន្តិភាព ហើយបញ្ជូនអ្នកកាសែតនិងអ្នកសង្កេតការណ៍ទៅធ្វើរបាយការណ៍អំពីអ្វីដែលកំពុងតែកើតមានឡើង ។

- គ្រប់ប្រទេសទាំងអស់សិក្សាពីកំហុសនៅក្នុងអតីតកាល ហើយព្យាយាមកុំប្រព្រឹត្តកំហុសនោះម្តងទៀត ។

- ទីភ្នាក់ងារអន្តរជាតិនិងរដ្ឋាភិបាលទាំងឡាយ ត្រូវបញ្ចូលបញ្ហាប្រល័យពូជសាសន៍ទៅក្នុងគោលនយោបាយរបស់ខ្លួន ដើម្បីស្វែងយល់អំពីផលប៉ះពាល់មកលើប្រទេសក្រោយដោះដោយ ដែលគេចង់ជួយនៅក្នុងការអភិវឌ្ឍ ។

- ការកែទម្រង់តួនាទីរបស់អង្គការសហប្រជាជាតិ ។

**ការបង្រៀន (១៥-៤៥នាទី)**

សិស្សដើរតួជា នាយកមជ្ឈមណ្ឌលស្រាវជ្រាវអំពីប្រល័យពូជសាសន៍អចិន្ត្រៃយ៍មួយ ដូចជាមជ្ឈមណ្ឌលឯកសារកម្ពុជាជាដើម ។ ក្នុងនាមជានាយកមជ្ឈមណ្ឌល សិស្សម្នាក់ៗ ត្រូវសរសេរកថាខណ្ឌខ្លីៗ ទៅលើអ្វីដែលខ្លួនគិតថាមជ្ឈមណ្ឌលស្រាវជ្រាវអំពីប្រល័យពូជសាសន៍អចិន្ត្រៃយ៍ត្រូវធ្វើដើម្បីទប់ស្កាត់អំពើប្រល័យពូជសាសន៍ និងជំរុញដល់ដំណើរការផ្សះផ្សារជាតិ ។ តើគំនិតដែលខ្លួនគិតថានឹងត្រូវអនុវត្ត ក្នុងនាមជានាយកមជ្ឈមណ្ឌលមានអ្វីខ្លះ? តើមជ្ឈមណ្ឌលត្រូវធ្វើការងារអ្វីខ្លះដើម្បីប្រជាជនកម្ពុជា? តើមជ្ឈមណ្ឌលស្រាវជ្រាវអំពីប្រល័យពូជសាសន៍អាចជួយដល់ប្រជាជនកម្ពុជាអ្វីខ្លះ? តើការអប់រំអំពីប្រល័យពូជសាសន៍អាចជួយដល់ប្រជាជនកម្ពុជាអ្វីខ្លះ? តើបុគ្គលនីមួយៗ អាចធ្វើការងារអ្វីខ្លះដើម្បីជួយដល់មជ្ឈមណ្ឌល? តើមជ្ឈមណ្ឌលនេះអាចដំណើរការនៅក្នុងបរិបទតំបន់និងពិភពលោកបានដោយរបៀបណា? គំនិតមួយចំនួនអាចជា :

- ១) ផ្តល់ជំនួយដល់សាលា សម្រាប់ការសិក្សាអំពីប្រវត្តិសាស្ត្រកម្ពុជាប្រជាធិបតេយ្យ ។
- ២) ស្រាវជ្រាវអំពីសេចក្តីរន្ធត់នៅក្នុងរយៈកាលនៃរបបកម្ពុជាប្រជាធិបតេយ្យ ដើម្បីស្វែងរកការពិត ។
- ៣) ជួយប្រជាជនកម្ពុជាទូទៅ ដែលមានការប៉ះទង្គិចផ្នែកផ្លូវចិត្ត ។
- ៤) អប់រំប្រជាជនកម្ពុជាអំពីប្រវត្តិសាស្ត្រកម្ពុជាប្រជាធិបតេយ្យ ។
- ៥) ពិភាក្សាអំពីគំនិតក្នុងការទប់ស្កាត់អំពើប្រល័យពូជសាសន៍នៅកម្ពុជា ។
- ៦) ជួយប្រជាជនកម្ពុជាក្នុងការសិក្សាអំពីមនុស្សជាទីស្រឡាញ់ដែលបានស្លាប់នៅក្នុងរបបកម្ពុជាប្រជាធិបតេយ្យ ។
- ៧) សហការជាមួយអ្នកជំនាញការបរទេស ដែលមានជំនាញអំពីប្រល័យពូជសាសន៍និងទម្រង់កម្មវិធីនានានៅក្នុងប្រទេសផ្សេងទៀត ។
- ៨) ជំរុញមានការពិភាក្សាជុំវិញបញ្ហានៃការស្តាប់ខ្លឹម ការរើសអើងពូជសាសន៍ និងអំពើអាក្រក់ផ្សេងៗ ទៀត ។
- ៩) ជួយដល់ការផ្សះផ្សារវាងអតីតកម្មាភិបាលខ្មែរក្រហម និងជនរងគ្រោះក្នុងសហគមន៍នៅតាមមូលដ្ឋាន ។
- ១០) ជំរុញការអប់រំអំពីសិទ្ធិមនុស្សនិងសេចក្តីថ្លៃថ្នូរ ។

**សំយោគ (១៥-២៥នាទី)**

សិស្សអាចកថាខណ្ឌរបស់ខ្លួននៅក្នុងថ្នាក់ ។

# សកម្មភាពសិក្សាបន្ថែម

## ក) សកម្មភាពបឋម

សេចក្តីផ្តើមនៃអត្ថបទប្រវត្តិសាស្ត្រកម្ពុជាប្រជាធិបតេយ្យ ។

តារាង K-W-L : សកម្មភាពនៃការអាន

**កំណត់ចំណាំ :** សកម្មភាពនេះអាចត្រូវបានប្រើប្រាស់ទៀត សម្រាប់មេរៀនទាំងអស់នៅក្នុងសៀវភៅប្រវត្តិសាស្ត្រ ដោយប្រើស្របគ្នាជាមួយនឹងសៀវភៅលំហាត់ ឬក៏ប្រើប្រាស់ប្រែប្រួលទៅលើការសម្រេចរបស់គ្រូ ។

**សកម្មភាព :** បង្កើតតារាង K-W-L (អំណានអត្ថបទ)

**ការពណ៌នា :** នៅក្នុងជួរ K សិស្សពិភាក្សាពីតំណាងដែលខ្លួនបានដឹងរួចហើយអំពីរបបខ្មែរក្រហម ។ នៅក្នុងជួរ W សិស្សពិភាក្សាពីតំណាងដែលខ្លួនគិតថានឹងសិក្សានៅក្នុងសៀវភៅប្រវត្តិសាស្ត្រកម្ពុជាប្រជាធិបតេយ្យរបស់អ្នកស្រាវជ្រាវ ឌី ឌី ឌី ។ នៅក្នុងជួរ L សិស្សពិភាក្សាពីតំណាងដែលខ្លួនបានរៀនពីសៀវភៅប្រវត្តិសាស្ត្រកម្ពុជាប្រជាធិបតេយ្យរបស់អ្នកស្រាវជ្រាវ ឌី ឌី ឌី ។

## វត្ថុចំណាត់

- ១) សិស្សដឹងពីតំណាងសំខាន់ៗ អំពីប្រធានបទនៃជំពូកនីមួយៗ សម្រាប់រយៈកាលនៃប្រវត្តិសាស្ត្រកម្ពុជាប្រជាធិបតេយ្យ ។
- ២) សិស្សរៀបចំតំណាងដែលគេបានដឹងអំពីរយៈកាលនៃរបបកម្ពុជាប្រជាធិបតេយ្យ ។
- ៣) សិស្សវាយតម្លៃតំណាងដែលសិក្សាសម្រាប់ប្រធានបទជាក់លាក់ណាមួយនៅក្នុងប្រវត្តិសាស្ត្រកម្ពុជាប្រជាធិបតេយ្យ ។
- ៤) សិស្សរៀបចំតំណាងដែលបានសិក្សាសម្រាប់ប្រធានបទជាក់លាក់ណាមួយនៅក្នុងប្រវត្តិសាស្ត្រកម្ពុជាប្រជាធិបតេយ្យ ។
- ៥) សិស្សវាយតម្លៃតំណាងអំពីរយៈកាលនៃរបបកម្ពុជាប្រជាធិបតេយ្យ ។
- ៦) សិស្សវិភាគទៅលើចំណុចចម្រុះចម្រាសក្នុងរយៈកាលនៃរបបកម្ពុជាប្រជាធិបតេយ្យ ។
- ៧) សិស្សវាយតម្លៃការដកដេញដោលទៅលើចំណុចចម្រុះចម្រាសទាំងនេះ ។
- ៨) សិស្សពន្យល់គំនិតរបស់ខ្លួនទៅលើតំណាងក្នុងរយៈកាលនៃរបបកម្ពុជាប្រជាធិបតេយ្យ ។

## គ្រូបង្រៀន

**ជំហានទី១ :** គ្រូណែនាំឲ្យសិស្សកូសបន្ទាត់៣នៅលើក្រដាស១សន្លឹកដើម្បីបង្កើតជា៣ជួរ ។ នៅក្នុងជួរទី១ គ្រូណែនាំឲ្យសិស្សសរសេរនៅលើក្បាលក្រដាស “អ្វីដែលខ្ញុំដឹងអំពីប្រធានបទនេះ” ។ បន្ទាប់មក គ្រូណែនាំឲ្យសិស្សសរសេរនូវរាល់ចំណុចទាំងអស់នៃតំណាង ដែលខ្លួនដឹងអំពីប្រធានបទដែលត្រូវអាន ។ សិស្សសរសេរពីតំណាងនេះ ។

**កំណត់ចំណាំ :** ប្រធានបទត្រូវយកចេញពីជំពូកណាមួយនៅក្នុងសៀវភៅប្រវត្តិសាស្ត្រកម្ពុជាប្រជាធិបតេយ្យ ដែលសិស្សត្រូវបានកំណត់ឲ្យអានសម្រាប់ថ្ងៃនេះ ។



**ជំហានទី២ :** គ្រូណែនាំឲ្យសិស្សពិភាក្សាពីអ្វីដែលខ្លួនបានសរសេរនៅក្នុងជួរទី១ ។ គ្រូត្រូវដឹកនាំការពិភាក្សាជាមួយសិស្សរូបសំណួរខាងក្រោម (នេះគ្រាន់តែជាយោបល់) ។

- ១) ហេតុអ្វីបានជាអ្នកគិតថា ប្រធានបទនេះសំខាន់ក្នុងការអាន?
- ២) តើអ្នកដឹងអ្វីខ្លះអំពីប្រធានបទនេះ?
- ៣) តើអ្នកចង់ដឹងអំពីប្រធានបទនេះអ្វីខ្លះ?
- ៤) តើមានចំណុចចម្រុះចម្រាសអ្វីផ្សេងទៀតទាក់ទងនឹងប្រធានបទនេះដែរឬទេ?
- ៥) តើចំណុចចម្រុះចម្រាសនោះគឺជាអ្វី? តើមានការវែកញែកផ្សេងៗគ្នាទាក់ទងនឹងប្រធានបទនោះយ៉ាងដូចម្តេចខ្លះ?
- ៦) តើកំនិតរបស់អ្នកលើប្រធានបទនេះគឺអ្វី?

**ជំហានទី៣ :** គ្រូជ្រើសរើសសិស្សម្នាក់ ឬមួយចំនួនឲ្យអានឮៗ នៅក្នុងថ្នាក់រូបសំណួរដើររងនៅក្នុងជំពូកនីមួយៗ ។ ប្រសិនបើគ្មានចំណងជើងរងទេនោះ គ្រូណែនាំសិស្សឲ្យអានឃ្លាទី១ នៃកថាខណ្ឌនីមួយៗ នៅក្នុងជំពូក ។

**ជំហានទី៤ :** គ្រូណែនាំសិស្សឲ្យបិទសៀវភៅប្រវត្តិសាស្ត្រ និងសរសេរនៅក្នុងជួរទី២ “អ្វីដែលខ្ញុំដឹងអំពីប្រធានបទនេះបន្ទាប់ពីអានរួច” ។

**ជំហានទី៥ :** គ្រូណែនាំសិស្សម្នាក់ៗ ឲ្យចំណាយពេល២ នាទី ហើយសរសេរពីអ្វីដែលខ្លួន ប៉ាន់ស្មានថា តើជំពូកឬការអាននេះនិយាយអំពីអ្វី? សិស្សត្រូវអានការពណ៌នាមួយអំពីព័ត៌មានអ្វីដែលខ្លួនគិតថានឹងរៀនពីការអានត្រឹមតែចំណងជើងរងបានហើយ ។

**ជំហានទី៦ :** គ្រូណែនាំសិស្សពិភាក្សាពីអ្វីដែលខ្លួនបានសរសេរនៅក្នុងជួរទី២ ។ គ្រូដឹកនាំការពិភាក្សាជាមួយសិស្សរូបសំណួរទាំងឡាយខាងក្រោម (នេះគ្រាន់តែជាយោបល់) ។

- ១) តើព័ត៌មានដែលអ្នកគិតថា អ្នកនឹងរៀនដោយផ្អែកទៅលើចំណងជើងរងទាំងនេះគឺអ្វីខ្លះ?
- ២) ហេតុអ្វីបានជាអ្នកគិតថា ព័ត៌មានទាំងនេះត្រូវបានដាក់បញ្ចូលនៅក្នុងជំពូកនេះ ឬនិយាយម្យ៉ាងទៀត ហេតុអ្វីបានជាអ្នកនិពន្ធដាក់បញ្ចូលព័ត៌មាននេះ?
- ៣) តើមានភាពចម្រុះចម្រាសអំពីចំណងជើងរងទាំងនេះដែរឬទេ?
- ៤) តើភាពចម្រុះចម្រាសនោះគឺជាអ្វី? តើការបកស្រាយផ្សេងៗគ្នាទៅលើភាពចម្រុះចម្រាសទាំងនោះគឺអ្វីខ្លះ?
- ៥) តើកំនិតរបស់អ្នកទៅលើប្រធានបទទាំងនេះមានអ្វីខ្លះ?

**ជំហានទី៧ :** គ្រូណែនាំឲ្យសិស្សអានជំពូក១ នៅក្នុងសៀវភៅប្រវត្តិសាស្ត្រ ដែលត្រូវបានកំណត់សម្រាប់មេរៀនថ្ងៃនេះ ។ គ្រូឲ្យសិស្សអានឮៗ នៅក្នុងថ្នាក់ អានឮៗ នៅក្នុងក្រុមតូចៗ ឬអានដោយស្ងៀមស្ងាត់រៀងៗខ្លួន ។ ប្រការនេះគឺអាស្រ័យទៅលើការសម្រេចចិត្តរបស់គ្រូ ពេលវេលា និងចំនួនទំព័រនៃអត្ថបទ ។ សិស្សបំពេញការងារនៅក្នុងសៀវភៅលំហាត់នៃជំពូកនេះ ខណៈពេលកំពុងអាន ។ (កំណត់សម្គាល់ : សៀវភៅលំហាត់នៅទីនេះ គឺសំដៅទៅលើសៀវភៅលំហាត់របស់សិស្ស ។)

**ជំហានទី៨ :** បន្តបំពេញការងារអាន គ្រូណែនាំសិស្សម្នាក់ៗ ឲ្យចំណាយពេល២នាទី ដើម្បីបំពេញ តារាងជួរទី៣ “អ្វីដែលខ្ញុំបានរៀនពីជំពូកនេះ” ។ គ្រូណែនាំឲ្យសិស្សសរសេរនូវអ្វីៗទាំងអស់ដែលខ្លួនគិតថា បានសិក្សាពីជំពូកនេះក្នុង រយៈពេលពី១ ទៅ២នាទី ។

**ជំហានទី៩ :** គ្រូណែនាំសិស្សឲ្យពិភាក្សាអ្វីដែលសិស្សបានសរសេរនៅក្នុងតារាងជួរទី៣ ។ គ្រូដឹកនាំសិស្ស ឲ្យពិភាក្សាសំណួរខាងក្រោម (នេះគឺគ្រាន់តែជាយោបល់) ។

- ១) តើព័ត៌មានដែលអ្នកបានរៀនពីជំពូកនេះមានអ្វីខ្លះ?
- ២) តើព័ត៌មានទាំងនេះមានសារសំខាន់សម្រាប់ប្រធានបទដែរឬទេ? តើអ្នកចង់ដឹងព័ត៌មានអ្វីបន្ថែមទៀត?
- ៣) តើមានចំណុចចម្រុះចម្រាសនៅក្នុងជំពូកនេះដែរឬទេ?
- ៤) ហេតុអ្វីបានជាចំណុចទាំងនោះជាចំណុចចម្រុះចម្រាស? តើការវែកញែកខុសគ្នាទៅលើចំណុចចម្រុះ ចម្រាសទាំងនេះមានអ្វីខ្លះ?
- ៥) តើកំនិតរបស់អ្នកទៅលើប្រធានបទនេះជាអ្វី?

**ជំហានទី១០ :** គ្រូណែនាំសិស្សឲ្យសរសេរចម្លើយនៅលើក្រដាសដដែល ដោយឆ្លើយទៅនឹងសំណួរខាងក្រោម :

- ១) តើសកម្មភាពនៃការអានបែបនេះបានជួយដល់ការយល់ដឹងរបស់អ្នកអំពីប្រធានបទនេះដែរឬទេ?
- ២) ចូរឲ្យចំណុចចម្រុះចម្រាស ១ ឬ២ ដែលអ្នកចូលចិត្តអំពីសកម្មភាពនេះ?
- ៣) ចូរឲ្យចំណុចចម្រុះចម្រាស ១ ឬ២ ដែលអ្នកចង់ឲ្យមានការកែលម្អទៅលើសកម្មភាពនេះ?
- ៤) សរុបមក តើអ្នកចង់បានសកម្មភាពអានបែបនេះបន្ថែមទៀតទេ? ឬអ្នកចូលចិត្តអានរៀងៗខ្លួន អានជាក្រុម ឬអានឮៗនៅក្នុងថ្នាក់?

**ជំហានទី១១ :** គ្រូណែនាំសិស្សឲ្យសរសេរឈ្មោះនៅក្នុងតារាង ហើយប្រគល់ក្រដាសនោះទៅឲ្យគ្រូរិញ ។ គ្រូ ប្រមូលក្រដាសទាំងអស់ពីសិស្ស ហើយរក្សាទុកនៅក្នុងបណ្តុំឯកសាររបស់សិស្សតាមលំដាប់ដោយ ។ គ្រូត្រូវពិនិត្យ មើលរាល់អត្ថបទទាំងអស់របស់សិស្ស និងសរសេរកំណត់សម្គាល់នៅកន្លែងដែលគ្រូសង្ស័យថាមានបញ្ហា ។ គ្រូត្រូវតែ កត់ត្រានូវចំណង់ចំណូលចិត្តរបស់សិស្សចំពោះសកម្មភាពរៀន ។

**១) ល្ខោននិយាយ : រឿងរ៉ាវរបស់ជនរងគ្រោះ ឬអតីតកម្មាភិបាលខ្មែរក្រហម**

សិស្សម្នាក់ៗ ត្រូវសិក្សាអំពីរឿងរ៉ាវរបស់តួអង្គណាម្នាក់ ។ បន្ថែមពីលើការសិក្សាទៅលើតួអង្គ សិស្សត្រូវចាំ អត្ថបទទាំងមូលនៃរឿងរ៉ាវរបស់តួអង្គដែលជាជនរងគ្រោះ ឬជាកម្មាភិបាលខ្មែរក្រហម ។ សិស្សស្លៀកពាក់ទៅតាមតួ អង្គនីមួយៗ ហើយសម្តែងតួនៅចំពោះមុខទស្សនិកជន ។ ទស្សនិកជន (ដែលជាសិស្សនៅក្នុងសាលានោះដែរ) ត្រូវ ទម្លាក់យោបល់កែលម្អទៅក្នុងប្រអប់ដួលយោបល់មុនពេលចាកចេញពីកន្លែងសម្តែង ។

**វត្តចំណង**

- ១) សិស្សស្វែងយល់អំពីបទពិសោធន៍ប្លែកខុសគេរបស់តួអង្គ ក៏ដូចជាមនុស្សដទៃទៀតដែលធ្លាប់ឆ្លងកាត់របប ខ្មែរក្រហម ។

២) សិស្សវាយតម្លៃបទពិសោធន៍របស់គ្នាអង្គដែលខ្លួនសិក្សា ។

៣) សិស្សប្រមូលព័ត៌មានអំពីបទពិសោធន៍របស់គ្នាអង្គ ដែលជាមនុស្សនៅក្នុងការសម្រេចចិត្តរបស់ខ្លួន ។

**ការវាយតម្លៃ :** គ្រូវាយតម្លៃការសម្រេចចិត្តរបស់សិស្សទៅលើចំណុចដូចខាងក្រោម៖

- ១) តើសិស្សយល់ដឹងអំពីបទពិសោធន៍របស់គ្នាអង្គនោះដែរឬទេ?
- ២) តើការសម្រេចរបស់សិស្សបានឆ្លុះបញ្ចាំងពីបទពិសោធន៍របស់គ្នាអង្គដែរឬទេ?

**គ្រូបង្រៀន :** គ្រូប្រាប់សិស្សឲ្យឡើងសម្រេចសកម្មភាពបន្ទាប់បន្សំផ្សេងៗទៀតនៅសប្តាហ៍ក្រោយ ។ ការសម្រេចចិត្តក្រោយ គឺជាសកម្មភាពបន្ទាប់បន្សំទី៣ ដែលសិស្សត្រូវតែសម្រេចជាគ្នាអង្គជនរងគ្រោះ ឬអតីតកម្មភាពបាល ដែលនៅក្នុងអត្ថបទរបស់ខ្លួន ។ គ្រូត្រូវតែសម្រេចសំខាន់ និងលើកសរសើរពីសកម្មភាពនៃការសម្រេចរបស់សិស្ស ជាគ្នាអង្គជនរងគ្រោះឬអតីតកម្មភាពបាលខ្មែរក្រហម ហើយត្រូវបង្ហាញការគោរពគ្រប់ដំណាក់កាលទាំងអស់ចំពោះអ្នកទាំងនោះ ។

**សកម្មភាពទី១ :** សិស្សអានសេចក្តីសង្ខេប ។

**ការពណ៌នា :** សិស្សអានអត្ថបទសម្ភាសន៍ អំពីគ្នាអង្គដែលខ្លួនត្រូវបានចាត់តាំងឲ្យសិក្សា ។ សិស្សសរសេរកថាខណ្ឌ ដែលសង្ខេបពីបទពិសោធន៍ អារម្មណ៍ និងការគិតរបស់គ្នាអង្គក្នុងអត្ថបទសម្ភាសន៍ ។

**ជំហានទី១ :** គ្រូកំណត់គ្នាទៅឲ្យសិស្សម្នាក់ៗ ។ សិស្សគ្រប់រូបទទួលបានការកំណត់ឲ្យដើរតួផ្សេងៗគ្នា ។

**ជំហានទី២ :** គ្រូណែនាំសិស្សម្នាក់ៗឲ្យអានព័ត៌មានទាក់ទងនឹងមនុស្សដែលត្រូវបានកំណត់ឲ្យ ហើយសរសេរកថាខណ្ឌអំពីអត្ថបទនោះ ។ សិស្សប្រគល់កថាខណ្ឌនេះទៅឲ្យគ្រូវិញ ។

**ជំហានទី៣ :** គ្រូអានកថាខណ្ឌទាំងអស់ ហើយប្រៀបធៀបកថាខណ្ឌទាំងនេះជាមួយនឹងអត្ថបទរឿងរ៉ាវរបស់ជនរងគ្រោះ ឬអតីតកម្មភាពបាល ។ គ្រូផ្តល់យោបល់ទៅលើអត្ថបទសង្ខេបទាំងអស់ដោយសរសេរពីការកត់សម្គាល់ទៅលើចំណុចដែលត្រូវចាប់អារម្មណ៍ និងចំណុចល្អ ដែលសិស្សបានលើកឡើងក៏ដូចជាចំណុចដែលសិស្សមិនបានលើកឡើង ហើយត្រូវតែនិយាយទាក់ទងនឹងជនរងគ្រោះ ឬអតីតកម្មភាពបាលខ្មែរក្រហម ។

**ជំហានទី៤ :** គ្រូពន្យល់ប្រាប់សិស្សទាំងអស់ឲ្យចាប់ផ្តើមចងចាំ និងរៀបចំការឡើងសម្រេចសម្រេចល្អ អំពីជនរងគ្រោះ ឬអតីតកម្មភាពបាលខ្មែរក្រហម ដែលបានទទួលការចាត់តាំងពីគ្រូ ។

**ជំហានទី៥ :** គ្រូប្រគល់កថាខណ្ឌជាមួយនឹងយោបល់មួយចំនួនមកសិស្សវិញ ចំនួន២ - ៣នាទីបន្ទាប់ពីពិនិត្យរួចរាល់ ។

**សកម្មភាពទី២ :** សិស្សអនុវត្តការឡើងសម្រេចសម្រេចល្អនៅក្នុងសិស្សដទៃទៀតនៅក្នុងថ្នាក់ :

សិស្សម្នាក់ៗត្រូវតែទៅឈរនៅខាងមុខក្តារទៀន ហើយសម្រេចអត្ថបទសាច់រឿងរបស់ខ្លួនដោយប្រើប្រាស់ការចងចាំពីអត្ថបទសម្ភាសន៍ ។ គ្រូផ្តល់យោបល់និងជំនួយបន្ទាប់ពីបញ្ចប់ការសម្រេចនីមួយៗរបស់សិស្ស ។

**សកម្មភាពទី៣ :** សិស្សសម្រេចល្អទៅកាន់ទស្សនិកជន ។

**ជំហានទី១ :** ដូចគ្នាទៅនឹងសកម្មភាពទី២ដែរ លើកលែងតែទស្សនិកជនចេញ ដែលរួមមានសាធារណជនផ្សេងៗទៀត ។

**ជំហានទី២ :** គ្រួសារឆ្កែតមើលការសម្តែង និងវាយតម្លៃលើភាពប៉ិនប្រសប់របស់សិស្សម្នាក់ៗ រួចផ្តល់ជាអនុសាសន៍ ដោយសរសេរដាក់ក្នុងក្រដាសហើយប្រគល់ឲ្យសិស្ស ។

**ជំហានទី៣ :** គ្រូស្នូរទស្សនិកជនគ្រប់រូបឲ្យសរសេរនៅក្នុងសៀវភៅផ្តល់យោបល់អំពីការយល់ឃើញរបស់ខ្លួនចំពោះការសម្តែងនេះ ជាពិសេសចំពោះតួសម្តែង កាយវិការ និងចំណុចដែលត្រូវកែលម្អ ។

**ជំហានទី៤ :** ពេលបញ្ចប់ការសម្តែង គ្រូពិនិត្យមើលយោបល់របស់ទស្សនិកជន និងសិស្សម្នាក់ៗ ជាមួយសិស្សទាំងអស់នៅក្នុងថ្នាក់ ។

**គ) គម្រោងនៃការសិក្សាអំពីការប្រៀបធៀបអំពើប្រល័យពូជសាសន៍**

**(តម្រូវឲ្យមានកុំព្យូទ័រនិងអ៊ីនធឺណែត)**

សិស្សធ្វើការស្រាវជ្រាវតាមប្រព័ន្ធអ៊ីនធឺណែត ឬតាមប្រភពផ្សេងៗទៀត ចំពោះព័ត៌មានដែលចាំបាច់សម្រាប់ការឡើងពន្យល់អំពីការប្រៀបធៀបប្រវត្តិសាស្ត្រកម្ពុជាប្រជាធិបតេយ្យ ជាមួយនឹងប្រវត្តិសាស្ត្រដទៃទៀតដែលទុក្រិដ្ឋកម្មសង្គ្រាម អំពើប្រល័យពូជសាសន៍ និងការរំលោភសិទ្ធិមនុស្សបានកើតមានឡើង ។ គ្រូវាយតម្លៃសិស្សដោយផ្អែកទៅលើមូលដ្ឋាននៃរបាយការណ៍ដែលសិស្សម្នាក់ៗ បានរៀបចំឡើង និងការឡើងពន្យល់ជាក្រុម ។

**វត្ថុចំណង**

- ១) សិស្សពន្យល់អំពីរយៈកាលនៃរបបកម្ពុជាប្រជាធិបតេយ្យ ។
- ២) សិស្សប្រៀបធៀបរយៈកាលនៃរបបកម្ពុជាប្រជាធិបតេយ្យ ជាមួយនឹងព្រឹត្តិការណ៍ប្រវត្តិសាស្ត្រផ្សេងៗទៀត ។
- ៣) សិស្សពន្យល់ភាពដូចគ្នា និងភាពខុសគ្នារវាងរយៈកាលនៃរបបកម្ពុជាប្រជាធិបតេយ្យ ព្រមទាំងព្រឹត្តិការណ៍ប្រវត្តិសាស្ត្រផ្សេងៗទៀត ។
- ៤) សិស្សវិភាគវិធានការដែលប្រើ ដើម្បីទប់ស្កាត់អំពើប្រល័យពូជសាសន៍ ឬទុក្រិដ្ឋកម្មសង្គ្រាម ។
- ៥) សិស្សវាយតម្លៃវិធានការដែលត្រូវប្រើ ដើម្បីទប់ស្កាត់អំពើប្រល័យពូជសាសន៍ ឬទុក្រិដ្ឋកម្មសង្គ្រាម ។

**ការវាយតម្លៃ :** សិស្សទទួលបានការវាយតម្លៃដោយផ្អែកលើរបាយការណ៍ផ្ទាល់ខ្លួន ក៏ដូចជាការឡើងពន្យល់ជាក្រុម ។

សកម្មភាពទាំង២ ត្រូវបានវាយតម្លៃដោយប្រើប្រាស់តារាងដែលអ្នកបានឃើញនៅ ខាងក្រោម ៖

**ក្រុមគ្រៀន**

**ជំហានទី១ :** គ្រូចាត់តាំងសិស្សជាក្រុម ដែលមានសិស្សពី៤ ទៅ៥ នាក់ក្នុងមួយក្រុម ។

**ជំហានទី២ :** គ្រូកំណត់លេខរៀងទៅឲ្យសិស្សម្នាក់ៗ នៅក្នុងក្រុម ។

- ◆ សិស្សលេខរៀងទី១ : ប្រៀបធៀបរបបកម្ពុជាប្រជាធិបតេយ្យជាមួយនឹងហ្វូឡូសត៍ ។
- ◆ សិស្សលេខរៀងទី២ : ប្រៀបធៀបរបបកម្ពុជាប្រជាធិបតេយ្យជាមួយនឹងយូហ្គោស្លាវី ។
- ◆ សិស្សលេខរៀងទី៣ : ប្រៀបធៀបរបបកម្ពុជាប្រជាធិបតេយ្យជាមួយនឹងវ៉ាន់ដា ។
- ◆ សិស្សលេខរៀងទី៤ : ប្រៀបធៀបរបបកម្ពុជាប្រជាធិបតេយ្យជាមួយនឹងអ៊ីរ៉ាក់ ។



◆ សិស្សលេខរៀងទី៥ : ប្រៀបធៀបរបបកម្ពុជាប្រជាធិបតេយ្យជាមួយនឹងអាមេរិក (ក្នុងករណីដែលសិស្ស ៥ នាក់ក្នុងក្រុម)

**ជំហានទី៣ :** សិស្សម្នាក់ៗតម្រូវឲ្យធ្វើការស្រាវជ្រាវទៅលើប្រធានបទរបស់ខ្លួន ដោយប្រើប្រាស់ព័ត៌មាននៅក្នុង អ៊ីនធឺណែត ។ សិស្សត្រូវបង្ហាញឯកសារយោងឲ្យបានច្បាស់លាស់សម្រាប់ព័ត៌មានដែលខ្លួនយកមកប្រើប្រាស់ ។

**ជំហានទី៤ :** សិស្សម្នាក់ៗត្រូវបានតម្រូវឲ្យធ្វើការស្រាវជ្រាវ និងសរសេររបាយការណ៍ដោយពន្យល់អំពី ភាពដូចគ្នានិងភាពខុសគ្នារវាងរបបកម្ពុជាប្រជាធិបតេយ្យនិងប្រវត្តិសាស្ត្រផ្សេងៗទៀត ទៅតាមប្រធានបទរបស់ខ្លួន ។ របាយការណ៍របស់សិស្សម្នាក់ៗគួរតែមានចំនួន២ទំព័រយ៉ាងតិច ចំពោះរបាយការណ៍ដែលវាយដោយកុំព្យូទ័រ និង៣ទំព័រ ចំពោះរបាយការណ៍ដែលសរសេរដោយដៃ ដែលរបាយការណ៍នីមួយៗគួរតែឆ្លើយទៅនឹងសំណួរខាងក្រោម ។

១) តើព័ត៌មានបឋមអំពីប្រធានបទរបស់ខ្លួន ដើម្បីអ្នកផ្សេងទៀតអាចយល់បានអំពីប្រធានបទដែលអ្នកកំពុង ស្រាវជ្រាវមានអ្វីខ្លះ?

២) តើភាពប្រហាក់ប្រហែលគ្នារវាងរបបកម្ពុជាប្រជាធិបតេយ្យ និងរបបដែលអ្នកកំពុងតែស្រាវជ្រាវអ្វីខ្លះ?

៣) តើភាពខុសគ្នាដូចម្តេចខ្លះរវាងរបបកម្ពុជាប្រជាធិបតេយ្យ និងរបបដែលអ្នកកំពុងស្រាវជ្រាវ?

៤) ដោយផ្អែកទៅលើការវាយតម្លៃរបស់សិស្ស អំពីរបបកម្ពុជាប្រជាធិបតេយ្យនិងរបបដែលខ្លួនកំពុងស្រាវជ្រាវ តើសិស្សផ្តល់អនុសាសន៍អំពីវិធានការដែលប្រទេសទាំងឡាយ និងអង្គការសហប្រជាជាតិគួរអនុវត្តដើម្បីទប់ស្កាត់អំពើ ប្រល័យពូជសាសន៍ ឧក្រិដ្ឋកម្មសង្គ្រាម និងការរំលោភសិទ្ធិមនុស្សផ្សេងៗទៀតដូចដែលបានជួបប្រទះនៅក្នុងរបបកម្ពុជា ប្រជាធិបតេយ្យ និងរបបផ្សេងៗទៀតដែលសិស្សបានស្រាវជ្រាវមានអ្វីខ្លះ?

**តារាងវាយតម្លៃការសម្រេចរបស់សិស្ស**

**កំណត់ចំណាំ :** ត្រូវកំណត់ពេលវេលាសម្រាប់សិស្សប្រគល់របាយការណ៍រៀងៗខ្លួន ។

**ជំហានទី៥ :** នៅពេលបញ្ចប់និងប្រគល់របាយការណ៍រួចហើយ សិស្សម្នាក់ៗត្រូវជួបសមាជិកក្រុម រៀងៗខ្លួន ដើម្បីរៀបចំការឡើងពន្យល់រយៈពេលពី១៥ ទៅ២០ នាទីអំពីថាតើអំពើប្រល័យពូជសាសន៍ ឧក្រិដ្ឋកម្មសង្គ្រាម និងការរំលោភសិទ្ធិមនុស្សត្រូវបានទប់ស្កាត់នៅក្នុងសតវត្សរ៍ទី២១ ដោយរបៀបណា? ការឡើងពន្យល់របស់សមាជិក ក្រុមទាំងអស់ត្រូវបានវាយតម្លៃដោយផ្អែកទៅលើសំណួរទាំងឡាយខាងក្រោម ៖

សំណួរ	មិនឆ្លើយ ០ ពិន្ទុ	មិនល្អ ១ ពិន្ទុ	ល្អបង្អស់ ២ ពិន្ទុ	ល្អណាស់ ៣ ពិន្ទុ
ព័ត៌មានបឋមអំពីប្រធានបទ				
ភាពប្រហាក់ប្រហែលគ្នាជាមួយរបបកម្ពុជាប្រជាធិបតេយ្យ				
ភាពខុសគ្នាជាមួយរបបកម្ពុជាប្រជាធិបតេយ្យ				
អនុសាសន៍របស់សិស្ស				
ពិន្ទុសរុប				

១) តើអំពើប្រល័យពូជសាសន៍ ការសម្លាប់រង្គាលក្រុមជនជាតិ និងការរំលោភសិទ្ធិមនុស្ស ត្រូវបានទប់ស្កាត់នៅក្នុងសតវត្សរ៍ទី២១ ដោយរបៀបណា?

**កំណត់ចំណាំ :** ចំណុចនេះសង្កត់ធ្ងន់ទៅលើស្ថានភាពដែលសង្គ្រាមមិនទាន់ត្រូវបានប្រកាសជាផ្លូវការនៅឡើយហើយមានសញ្ញាដែលបង្ហាញអំពីអំពើហិង្សា និងជម្លោះនៅក្នុងប្រទេស ។

២) តើទម្រង់កម្មសង្គ្រាមអាចត្រូវបានទប់ស្កាត់នៅក្នុងសតវត្សរ៍ទី២១ ដោយរបៀបណា?

**កំណត់ចំណាំ :** ចំណុចនេះសង្កត់ធ្ងន់ទៅលើស្ថានភាព ដែលសង្គ្រាមត្រូវបានប្រកាសជាផ្លូវការ ហើយមានសញ្ញាដែលបង្ហាញអំពីអំពើហិង្សានិងជម្លោះនៅក្នុងប្រទេស ។

៣) តើអនុសាសន៍ដែលល្អជាងគេ បើប្រៀបធៀបទៅនឹងអនុសាសន៍ផ្សេងៗទៀតមានអ្វីខ្លះ?

៤) តើអនុសាសន៍ទាំងនេះត្រូវធ្វើឲ្យសម្រេចបានដោយរបៀបណា? និយាយម្យ៉ាងទៀត តើការសម្រេចឲ្យបាន ឬត្រូវតែបង្កើតឲ្យបានដើម្បីធ្វើឲ្យអនុសាសន៍នេះអាចប្រព្រឹត្តទៅបាន ឬមានប្រសិទ្ធភាពអ្វីខ្លះ?

សំណួរ	មិនឆ្លើយ ០ ពិន្ទុ	មិនល្អ ១ ពិន្ទុ	ល្អបង្អស់ ២ ពិន្ទុ	ល្អណាស់ ៣ ពិន្ទុ
សំណួរទី១				
សំណួរទី២				
សំណួរទី៣				
សំណួរទី៤				
ពិន្ទុសរុប				

**ជំហានទី៦ :** គ្រូវាយតម្លៃរបាយការណ៍របស់សិស្សម្នាក់ៗ នៅពេលទទួលបានព័ត៌មាន និងការឡើងពន្យល់របាយការណ៍នីមួយៗ នៅពេលបញ្ចប់ ដោយប្រើប្រាស់តារាងដែលបានរៀបរាប់ជាជំនួយ ។ បន្ទាប់ពីបញ្ចប់របាយការណ៍និងការឡើងពន្យល់សិស្សម្នាក់ៗទទួលបានពិន្ទុសរុប ដែលជាការសរុបពិន្ទុសម្រាប់របាយការណ៍របស់សិស្សម្នាក់ៗ និងពិន្ទុសម្រាប់ការឡើងពន្យល់របស់ក្រុម ។

**ជំហានទី៧ :** គ្រូរៀបចំធ្វើសកម្មភាពវាយតម្លៃក្រោយការធ្វើលំហាត់ចប់ ។ សិស្សម្នាក់ៗ ប្រគល់ ចម្លើយអនាមិកចំពោះសំណួរខាងក្រោមដោយសរសេរនៅលើក្រដាស១សន្លឹក ។

១) តើចំណុចពាយ័ន៍ដែលអ្នកចូលចិត្តអំពីសកម្មភាពនេះមានអ្វីខ្លះ?

២) តើចំណុចពាយ័ន៍ដែលអ្នកបង់ធ្វើឲ្យប្រសើរឡើងអំពីសកម្មភាពនេះមានអ្វីខ្លះ?

**ឃ) សកម្មភាព : កំណាព្យ**

សិស្សស្រមៃថា ខ្លួនហាក់ដូចជាកំពុងតែរស់ក្នុងរបបកម្ពុជាប្រជាធិបតេយ្យ រួចសរសេរកំណាព្យអំពីបទពិសោធន៍របស់ខ្លួន និងឡើងពន្យល់អំពីកំណាព្យនេះទៅកាន់សិស្សទាំងអស់នៅក្នុងថ្នាក់ ។

**វត្តមាន**

- ១) សិស្សពន្យល់អំពីបទពិសោធន៍របស់ប្រជាជនកម្ពុជា ក្រោមរបបកម្ពុជាប្រជាធិបតេយ្យ ។
- ២) សិស្សប្រមូលបទពិសោធន៍ទាំងអស់របស់ប្រជាជនកម្ពុជា ក្រោមរបបកម្ពុជាប្រជាធិបតេយ្យ សម្រាប់ដាក់បញ្ចូលទៅក្នុងកំណាព្យ ហាក់ដូចជាខ្លួនបានរស់នៅក្នុងការបបកម្ពុជាប្រជាធិបតេយ្យដែរ ។
- ៣) សិស្សតែងកំណាព្យពីជីវិតក្រោមរបបកម្ពុជាប្រជាធិបតេយ្យ ។

**ការវាយតម្លៃ :** សិស្សទទួលបានការវាយតម្លៃក្រៅផ្លូវការ ។ សិស្សប្រគល់កំណាព្យរបស់ខ្លួនទៅគ្រូដើម្បីផ្តល់យោបល់ ។ បន្ទាប់ពីទទួលបានយោបល់ពីគ្រូ សិស្សធ្វើការកែសម្រួលរួចប្រគល់កំណាព្យនេះទៅគ្រូវិញ ដើម្បីរក្សាទុកនៅក្នុងសំណុំឯកសារសិក្សារបស់ខ្លួន ។

**ជំហានទី១ : កំណត់ចំណាំ :** សិស្សត្រូវបញ្ចប់សកម្មភាពការងារអំពីបទពិសោធន៍របស់ជនរងគ្រោះ៣៧៤នាក់ជាមុនសិន ដូច្នោះទើបសិស្សមានចំណេះដឹងគ្រប់គ្រាន់ ដោយផ្អែកទៅលើបទពិសោធន៍របស់ជនរងគ្រោះនិងអតីតកម្មាភិបាលខ្មែរក្រហម ។

**ជំហានទី២ :** សិស្សទទួលបានការណែនាំឲ្យសរសេរកំណាព្យ ដោយស្រមៃថាខ្លួនកំពុងរស់នៅក្រោមរបបកម្ពុជាប្រជាធិបតេយ្យ ។ កំណាព្យនេះគួរតែពិភាក្សាអំពីសំណួរខាងក្រោម៖

- ១) តើជីវិតនៅក្រោមរបបកម្ពុជាប្រជាធិបតេយ្យមានសភាពដូចម្តេចខ្លះ?
- ២) នៅក្នុងរបបកម្ពុជាប្រជាធិបតេយ្យ តើខ្ញុំមានអារម្មណ៍យ៉ាងណាខ្លះ?
- ៣) តើគោលដៅរបស់ខ្ញុំនៅក្នុងរយៈកាលនៃរបបកម្ពុជាប្រជាធិបតេយ្យមានអ្វីខ្លះ?
- ៤) តើខ្ញុំជានរណានៅក្នុងរយៈកាលនៃរបបកម្ពុជាប្រជាធិបតេយ្យ?

**ជំហានទី៣ :** សិស្សឡើងបង្ហាញកំណាព្យរបស់ខ្លួននៅក្នុងថ្នាក់ ។ គ្រូគួរតែលើកទឹកចិត្តដល់សិស្សដទៃទៀតឲ្យសួរសំណួរទៅកាន់សិស្សដែលកំពុងឡើងបកស្រាយកំណាព្យរបស់ខ្លួន ។ ខាងក្រោមគឺជាសំណួរ ដែលគ្រូអាចសួរដើម្បីជំរុញឲ្យមានការពិភាក្សា :

- ១) តើមាននរណាម្នាក់មានយោបល់អ្វី អំពីគោលគំនិតចម្បងនៅក្នុងកំណាព្យនេះ?
- ២) តើនរណាអាចពណ៌នាថា សិស្សម្នាក់នេះព្យាយាមចង់បង្ហាញអ្វី?
- ៣) តើព្រឹត្តិការណ៍ប្រវត្តិសាស្ត្រ ឬប្រធានបទដែលនៅពីក្រោយកំណាព្យនេះគឺអ្វី?
- ៤) តើកំណាព្យនេះបានពណ៌នាអំពីគោលគំនិត ប្រធានបទ ឬបទពិសោធន៍ចម្បងណាមួយនៃជីវិតប្រជាជនកម្ពុជាក្នុងរបបខ្មែរក្រហមដែរឬទេ?

**ជំហានទី៤ :** បន្ទាប់ពីសិស្សទាំងអស់បានបញ្ចប់ការឡើងពន្យល់អំពីកំណាព្យរួចមក គ្រូប្រមូលកំណាព្យទាំងនោះ ហើយផ្តល់យោបល់ដើម្បីឲ្យសិស្សពិនិត្យឡើងវិញ ឬក៏គ្រាន់តែប្រមូលកំណាព្យដើម្បីរក្សាទុកនៅក្នុងសំណុំឯកសារសិក្សារបស់សិស្ស ។



រូបទី៧៨

**៧) គម្រោងស្រាវជ្រាវ : បង្កើតការងារបញ្ជី  
បញ្ជី «អ្វីដែលខ្ញុំចង់សិក្សា»**

**ការពណ៌នា :** សិស្សពិភាក្សាអំពីតំណដែលខ្លួនចង់  
ដឹងអំពីប្រវត្តិសាស្ត្រកម្ពុជាប្រជាធិបតេយ្យ ។

**វត្ថុបំណង :** គោលបំណងរបស់សិស្សខុសៗគ្នា  
អាស្រ័យទៅលើប្រធានបទស្រាវជ្រាវរបស់ក្រុម ។  
ទោះបីជាយ៉ាងណាក៏ដោយ ការរៀបរាប់ខាងក្រោម  
គឺជាគោលបំណងទូទៅ :

- ១) សិស្សរៀបរាប់អំពីការពិតនៃប្រធានបទរបស់ខ្លួន ។
- ២) សិស្សពន្យល់អំពីប្រធានបទរបស់ខ្លួន ។
- ៣) សិស្សវិភាគប្រធានបទទាំងឡាយណាដែលទាក់ទង  
នឹងប្រធានបទរបស់ខ្លួន ។
- ៤) សិស្សស្រាវជ្រាវលើប្រធានបទរបស់ខ្លួន ។

**ក្រុមគ្រៀន**

**ជំហានទី១ :** ក្រុំណែនាំសិស្សម្នាក់ៗឲ្យបង្កើតបញ្ជីសំណួរ  
ដែលសិស្សចង់ឆ្លើយអំពីរបបខ្មែរក្រហម ។ *រយៈពេល*  
*ប៉ុន្មានសម្រាប់ជំហានទី១គឺ១៥នាទី ។*

**ជំហានទី២ :** ក្រុំណែនាំសិស្សឲ្យរាប់រវាងលេខ១និងលេខ\_\_ ។

**កំណត់ចំណាំ :** លេខរៀងអាស្រ័យទៅលើទំហំនៃថ្នាក់ ។ ក្រុមនីមួយៗ មិនត្រូវឲ្យលើសពី៣ឬ៤នាក់ទេ ។

**ជំហានទី៣ :** សិស្សដែលមានលេខរៀងទី១បង្កើតជាក្រុមមួយ ហើយសិស្សដែលមានលេខរៀងទី២បង្កើតជាក្រុម  
មួយទៀត ។ល។ ក្រុំណែនាំសិស្សម្នាក់ៗ ដែលមានលេខរៀង រួចហើយឲ្យបង្កើតជាក្រុម ។ សិស្សរៀនសូត្រនៃអង្គុយទៅ  
តាមក្រុមដែលត្រូវបានកំណត់រួចហើយ ។

**ជំហានទី៤ :** ក្រុំណែនាំសិស្សពិភាក្សាក្នុងចំណោមក្រុមរៀងៗខ្លួនអំពីបញ្ជីសំណួរ ដែលខ្លួនគិតថាចង់សិក្សា ។ នៅ  
ក្នុងក្រុម សមាជិកម្នាក់ត្រូវផ្តល់សំណួរមួយដែលសិស្សគិតថាមានសារសំខាន់នៅក្នុងក្រុម ។ ក្រុមនីមួយៗ គួរមានសំណួរ  
៤ឬ៥ ដែលសិស្សគិតថាសំខាន់ ។ បន្ទាប់ពីសិស្សបានជ្រើសរើសសំណួរដែលខ្លួនចង់រៀនរួចមក សិស្សគួរផ្តល់អនុសាសន៍  
អំពីរបៀបដែលខ្លួនអាចស្វែងរកព័ត៌មាន ។ និយាយម្យ៉ាងទៀត ប្រសិនបើសិស្សចង់ដឹងចម្លើយចំពោះសំណួរ តើសិស្សត្រូវ  
ស្វែងរកចម្លើយដោយរបៀបណា? សំណួរនីមួយៗ ត្រូវរួមបញ្ចូលនូវដែនការក្នុងការទទួលបានចម្លើយ ។

**ជំហានទី៥ :** ក្រុំឲ្យក្រុមនីមួយៗ ធ្វើការជ្រើសរើសអ្នកឡើងនិយាយ ដែលត្រូវពន្យល់អំពីសំណួរ និងដែនការ  
ស្រាវជ្រាវ ។ *ពេលវេលាប៉ុន្មានសម្រាប់ជំហានទី២ដល់ទី៥គឺពី២០ ទៅ៣០ នាទី ។*



**ជំហានទី៦ :** ក្រុមក្រុមទាំងអស់ជ្រើសរើសតំណាងក្រុម ឡើងបកស្រាយអំពីគំនិតរបស់ក្រុមទៅកាន់សិស្សទាំងអស់នៅក្នុងថ្នាក់ ។

**កំណត់ចំណាំ :** ក្រុមគំនិតសំណួរនិងផែនការស្រាវជ្រាវរបស់ក្រុមនីមួយៗ ។ ប្រសិនបើក្រុមណាមួយឃើញថាសំណួររបស់ក្រុមទាំងអស់មានលក្ខណៈសមស្របសម្រាប់សិស្ស ក្រុមធ្វើកំណត់ចំណាំទៅលើសំណួរ ហើយណែនាំសំណួរទាំងនេះទៅក្រុមទាំងអស់ ។ ជាក់ស្តែងសំណួរឬផែនការស្រាវជ្រាវមួយចំនួន មានលក្ខណៈចម្រុះចម្រាសខ្លាំងសម្រាប់សិស្ស ឬមានលក្ខណៈពិបាកក្នុងការស្វែងរកប្រភព ។ នៅក្នុងករណីនេះ ក្រុមត្រូវតែធ្វើការផ្លាស់ប្តូរកម្រោងស្រាវជ្រាវឬណែនាំសិស្សឲ្យជ្រើសរើសប្រធានបទស្រាវជ្រាវថ្មីមួយទៀត ។ ពេលវេលាជុំវិញសម្រាប់ជំហានទី៦ អាស្រ័យទៅលើចំនួនសមាជិកនៅក្នុងក្រុម ហើយក្រុមនីមួយៗត្រូវតែមានពេលពី៣ទៅ៥ នាទីសម្រាប់ឡើងបង្ហាញសំណួរនិងផែនការស្រាវជ្រាវរបស់ខ្លួន ដែលត្រូវចំណាយពេលពី១៥-២០ នាទីប្រសិនបើមាន៥ ក្រុម ។

**ជំហានទី៧ :** គ្រូពិភាក្សាជាមួយសិស្សទាំងអស់អំពីសំណួរអ្វីខ្លះនៅក្នុងក្រុមនីមួយៗ ដែលមានសារសំខាន់ បំផុតសម្រាប់ថ្នាក់ ។ ក្រុមនីមួយៗត្រូវតែមានសំណួរស្រាវជ្រាវនិងផែនការស្រាវជ្រាវសមស្រប ។ បន្ទាប់ពីគ្រូពិភាក្សាអំពីសំណួរដែលក្រុមនីមួយៗ ចង់ស្រាវជ្រាវរួចហើយ គ្រូនឹងចាត់គំនិតក្រុមនីមួយៗ ឲ្យធ្វើកិច្ចការក្នុងការឆ្លើយទៅនឹងសំណួរទាំងនេះ ។

**ជំហានទី៨ :** ក្រុមរៀបចំកាលវិភាគសម្រាប់ការឡើងពន្យល់ ដែលក្រុមនីមួយៗត្រូវផ្តល់ពេលវេលាជាក់លាក់ណាមួយដើម្បីឡើងបង្ហាញអំពីសំណួរ និងការស្រាវជ្រាវរបស់ខ្លួនដែលឆ្លើយតបទៅនឹងសំណួរនេះ ។

**ជំហានទី៩ :** គ្រូណែនាំសិស្សថា ក្រុមនីមួយៗត្រូវសើរើសំណួរឡើងវិញក្នុងករណីដែលមានការអនុញ្ញាតពីគ្រូ ។

**ជំហានទី១០ :** គ្រូពន្យល់ធាតុផ្សំនៃការវាយតម្លៃសម្រាប់ក្រុមស្រាវជ្រាវ និងចែកក្រដាសណែនាំសម្រាប់ការឡើងបង្ហាញ ។ សិស្សម្នាក់ទទួលបាន៣ពិន្ទុ ដែលរួមមានពិន្ទុបន្ទាប់បន្សំចំនួន៣ ។

- ពិន្ទុសរុបរួមមាន :**
- ពិន្ទុបន្ទាប់បន្សំទី១ : ការវាយតម្លៃរបស់សិស្ស និងពិន្ទុសម្រាប់ការទិតទំប្រឹងប្រែងនិងអនុវត្តរបស់ខ្លួន ។ សិស្សអាចទទួលបានពិន្ទុខ្ពស់បំផុត ៣ពិន្ទុ ។
  - ពិន្ទុបន្ទាប់បន្សំទី២ : ការវាយតម្លៃរបស់សមាជិកក្រុម និងពិន្ទុសម្រាប់ការទិតទំប្រឹងប្រែងនិងការអនុវត្តរបស់សមាជិកម្នាក់ៗ ។ សិស្សអាចទទួលបានពិន្ទុខ្ពស់បំផុត ៣ពិន្ទុ ។
  - ពិន្ទុបន្ទាប់បន្សំទី៣ : ការវាយតម្លៃរបស់គ្រូ និងពិន្ទុសម្រាប់ការទិតទំប្រឹងប្រែងនិងការអនុវត្តរបស់សមាជិកម្នាក់ៗ ។ សិស្សអាចទទួលបានពិន្ទុខ្ពស់បំផុត ៣ពិន្ទុ ។

ពេលវេលាជុំវិញសម្រាប់ជំហានទី៧ដល់ទី១០ គឺ១៥ នាទី ។

**ជំហានទី១១ :** គ្រូពន្យល់សិស្សថា មួយសប្តាហ៍មុនពេលថ្ងៃឡើងបង្ហាញ ក្រុមនីមួយៗត្រូវមកជួបគ្រូពី៥ ទៅ១០ នាទី ដើម្បីពិភាក្សាអំពីការស្រាវជ្រាវនិងពីរបៀបដែលសមាជិកក្រុមនីមួយៗ ចូលរួមចំណែកក្នុងការឡើងបង្ហាញរបស់ក្រុម ។ ក្រុមនីមួយៗត្រូវតែបង្ហាញអំពីការរៀបចំរចនាសម្ព័ន្ធក្នុងការឡើងពន្យល់ ។ ប្រសិនបើការស្រាវជ្រាវ និងការឡើងពន្យល់របស់ក្រុមមានការរៀបចំបានល្អ ក្រុមត្រូវលើកទឹកចិត្តក្រុមនោះ ហើយប្រាប់ឲ្យបន្តកិច្ចការ

របស់ខ្លួនក្នុងការឆ្លើយបញ្ជីបញ្ជី ។ ប្រសិនបើក្រុមរៀបចំមិនបានល្អ ឬត្រូវធ្វើការផ្លាស់ប្តូរមួយចំនួន ក្រុមរដ្ឋបាលក្រុមនោះ ដោយផ្តល់ជាយោបល់ ។ ប្រសិនបើក្រុមមិនបានរៀបចំអ្វីទាំងអស់ ឬប្រសិនបើក្រុមលំយើញថា ក្រុមនេះមិនទាន់ ត្រៀមខ្លួនរួចរាល់នៅឡើយសម្រាប់ការឆ្លើយបញ្ជីបញ្ជី ក្រុមត្រូវប្រាប់សមាជិកក្រុមនោះថា ពិន្ទុរបស់ក្រុមត្រូវកាត់បន្ថយពី ១ ទៅ ២ ពិន្ទុ ហើយក្រុមផ្លាស់ប្តូរពេលឆ្លើយពន្យល់របស់ក្រុមនេះទៅថ្ងៃក្រោយទៀត ដើម្បីឲ្យក្រុមនេះត្រៀមខ្លួន ។ នេះអាចត្រូវបានធ្វើតែក្នុងករណីដែលក្រុមនេះពិតជាមិនបានរៀបចំអ្វីទាំងអស់ ហើយត្រូវការពេលវេលាបន្ថែម ។ ប្រសិនបើក្រុមនេះត្រូវការជំនួយខ្លះៗ ឬជួបការលំបាកដោយសារខ្វះខាតប្រភពព័ត៌មាន ក្រុមនឹងត្រូវកាត់បន្ថយពិន្ទុ របស់សមាជិកក្រុមនោះទេ ប៉ុន្តែត្រូវតែពន្យារពេលការឆ្លើយបញ្ជីបញ្ជីទៅថ្ងៃក្រោយវិញ ។

**ថ្ងៃឡើងពន្យល់**

- ជំហានទី១ :** ក្រុមស្រាវជ្រាវសិស្សថា តើបានត្រៀមខ្លួនរួចហើយឬនៅ ដើម្បីឡើងពន្យល់ ។ ប្រសិនបើ ត្រៀមរួចរាល់ អស់ហើយ ក្រុមត្រូវបញ្ជាក់ពីការស្រាវជ្រាវរបស់ខ្លួន ។
- ជំហានទី២ :** ក្រុមត្រូវពិនិត្យមើលពេលវេលា ឬចាត់តាំងសិស្សម្នាក់ៗ ឲ្យផ្សេងផ្ទះតំបន់ពេលវេលា ។
- ជំហានទី៣ :** បន្ទាប់ពីការឡើងពន្យល់ ក្រុមនេះត្រូវទទួលសំណួរពីសិស្សផ្សេងទៀតនិងពីក្រុម ។
- ជំហានទី៤ :** (ឥតកំណត់) : ក្រុមសិស្សទាំងអស់ផ្តល់យោបល់អំពីចំណុចល្អៗ ឬខ្លះ ដែលក្រុមមួយបានធ្វើនៅក្នុង ការស្រាវជ្រាវ និងការឡើងពន្យល់អំពីចំណុចដែលធ្វើឲ្យកាន់តែប្រសើរឡើងៗ ឬខ្លះនៅក្នុងក្រុម ។ ការរិះគន់ត្រូវតែជា ការរិះគន់បែបស្តារបនា មិនមែនជាការរិះគន់បំផ្លាញ ហើយនឹងមិនប៉ះពាល់ ដល់ពិន្ទុរបស់សិស្សទេ ។
- ជំហានទី៥ :** ក្រុមណែនាំសិស្សសរសេរឈ្មោះ និងបំពេញតារាងនៅក្នុងទំព័របន្ទាប់ ។ ទោះបីជាយ៉ាងណាក៏ដោយ ក្រុមត្រូវតែបញ្ជាក់ថាអ្វីដែលសិស្សបានសរសេរសម្រាប់ការឲ្យយោបល់និងពិន្ទុដែលខ្លួនផ្តល់ឲ្យមិត្តភក្តិរបស់ខ្លួន គឺមាន លក្ខណៈជាអនាមិក ។ នេះគឺជាចំណុចសំខាន់ដែលត្រូវតែបញ្ជាក់ឲ្យបានច្បាស់ ។

**ឯកសារណែនាំសម្រាប់សិស្សអំពីការឡើងពន្យល់:**

- សិស្ស :** ត្រូវបានវាយតម្លៃទៅលើចំណុច៣យ៉ាងដូចខាងក្រោម :
- ពិន្ទុទី១** គឺជាការវាយតម្លៃទៅលើការអនុវត្តរបស់ខ្លួនឯង ។ អ្នកអាចផ្តល់ពិន្ទុខ្លួនឯងពី១ ទៅ៣ពិន្ទុ ។ ការដាក់ ពិន្ទុចំនួន៣ពិន្ទុមានន័យថា អ្នកជឿជាក់ថាអ្នកសម្តែងបានល្អហើយ បានរួមចំណែកយ៉ាងច្រើននៅក្នុងក្រុម ។
- ពិន្ទុទី២** គឺជាការវាយតម្លៃរបស់សមាជិកនៅក្នុងក្រុមអំពីការសម្តែងរបស់អ្នក ។ អ្នកអាចទទួលបានពិន្ទុពី១ ទៅ ៣ពិន្ទុ ហើយ៣ពិន្ទុ គឺជាពិន្ទុខ្ពស់បំផុតដែលអ្នកអាចទទួលបាន ។ សមាជិកនៅក្នុងក្រុមត្រូវសរសេរយោបល់យ៉ាងតិចមួយ អំពីតើហេតុអ្វីបានជាគេគិតថា អ្នកក្លាយទទួលបានពិន្ទុដែលគេផ្តល់ឲ្យ ។ គ្រប់យោបល់និងពិន្ទុដែលផ្តល់ឲ្យដោយសមាជិក ក្រុម នឹងនៅជាអនាមិក ។
- ពិន្ទុទី៣** គឺជាការវាយតម្លៃរបស់គ្រូទៅលើការសម្តែងរបស់អ្នក ។ អ្នកអាចទទួលបានពិន្ទុពី១ ទៅ៣ពិន្ទុ ។ ៣ពិន្ទុមានន័យថាអ្នកសម្តែងបានល្អ ដោយផ្អែកទៅលើការសង្កេតរបស់គ្រូ និងការវាយរបស់អ្នក ។ ក្រុមផ្តល់ការពន្យល់ដោយ សង្ខេបពីមូលហេតុដែលកាត់ផ្តល់ពិន្ទុទៅឲ្យសមាជិកក្រុមនីមួយៗ ។

**តារាងដាក់ពិន្ទុសម្រាប់ការធ្វើពន្យល់របស់សិស្ស**

ការធ្វើពន្យល់របស់សិស្ស	ការធ្វើពន្យល់ មិនល្អ១ពិន្ទុ	ការធ្វើពន្យល់ ប្រសើរ២ពិន្ទុ	ការធ្វើពន្យល់ ប្រសើរណាស់៣ពិន្ទុ
សិស្សដាក់ពិន្ទុខ្លួនឯង			
យោបល់របស់សិស្ស			
ការដាក់ពិន្ទុរបស់សមាជិកក្រុមទី១			
យោបល់របស់សមាជិកក្រុម			
ការដាក់ពិន្ទុរបស់សមាជិកក្រុមទី២			
យោបល់របស់សមាជិកក្រុម			
ការដាក់ពិន្ទុរបស់សមាជិកក្រុមទី៣			
យោបល់របស់សមាជិកក្រុម			
ការដាក់ពិន្ទុរបស់សមាជិកក្រុមទី៤			
យោបល់របស់សមាជិកក្រុម			
ការដាក់ពិន្ទុរបស់គ្រូ			
យោបល់របស់គ្រូ			
ពិន្ទុសរុប			

**ច) បង្កើតការងារបញ្ជី L: សកម្មភាពក្រោយតម្រោងស្រាវជ្រាវ**

**បញ្ជីអ្វីដែលខ្ញុំបានសិក្សា**

**ការពណ៌នា :** សិស្សពិភាក្សានិងពិនិត្យមើលព័ត៌មានដែលបានសិក្សាអំពីរបបខ្មែរក្រហម ។

**វត្ថុបំណង**

- ១) សិស្សសង្ខេបការសិក្សារបស់ខ្លួន ។
- ២) សិស្សវាយតម្លៃការសិក្សារបស់ខ្លួន ។
- ៣) សិស្សប្រមូលអ្វីនិងពិនិត្យមើលសម្ភារៈសិក្សាទាំងឡាយ ។

**គ្រូបង្រៀន**

**ជំហានទី១ :** គ្រូណែនាំសិស្សឲ្យបង្កើតបញ្ជីមួយដែលមានរាយការណ៍ពិត ឬគំនិតដែលខ្លួនបានរៀន អំពីរបបខ្មែរក្រហមនៅក្នុងរយៈកាលនៃការធ្វើការស្រាវជ្រាវ ។ សិស្សសរសេរអំពីព្រឹត្តិការណ៍ថ្មីៗ ដែលខ្លួនបានរៀន ក៏ដូចជាព្រឹត្តិការណ៍ដែលខ្លួនបានស្វែងយល់ពីមិត្តរួមក្រុម និងព័ត៌មានទាំងឡាយដែលខ្លួនបានរៀនពីមិត្តនៅក្នុងក្រុមផ្សេងទៀត ។

រយៈពេល ៧ ថ្ងៃនៃស្ថានសម្រាប់ជំហានទី១ គឺពី ១៥ ទៅ ២០ នាទី ។

**ជំហានទី២ :** គ្រូឲ្យសិស្សសរសេរនូវអ្វីដែលខ្លួនចូលចិត្ត និងអ្វីដែលខ្លួនមិនចូលចិត្តអំពីតម្រោងស្រាវជ្រាវនេះ ។

**ជំហានទី៣ :** គ្រូប្រាប់សិស្សម្នាក់ៗ អំពីរបៀបដែលគ្រូរបង្រៀនតម្រោងស្រាវជ្រាវរបស់ខ្លួន ប្រសិនបើសិស្សជាសាស្ត្រាចារ្យនៅមហាវិទ្យាល័យ ។ ប្រសិនបើសិស្សជាសាស្ត្រាចារ្យបង្រៀនមុខវិជ្ជាអំពីប្រធានបទរបស់ខ្លួន តើសិស្សរៀនអំពីប្រធានបទតាមវិធីដែលឆ្ងាយបំផុតបានដោយរបៀបណា? តើសិស្សគិតថាគ្រូគួរបង្រៀនយ៉ាងដូចម្តេច?

ពេលវេលា ៧ ថ្ងៃនៃស្ថានសម្រាប់ជំហានទី២ និងទី៣ គឺ ១០ នាទី ។

**ជំហានទី៤ :** គ្រូណែនាំឲ្យសិស្សដល់យោបល់ទៅលើការសរសេររបស់ខ្លួន ។ គ្រូត្រូវកត់ត្រានូវអ្វីដែលសិស្សទាំងអស់មានការចាប់អារម្មណ៍ ។ ឧទាហរណ៍ ប្រសិនបើសិស្សចូលចិត្តធ្វើតម្រោងស្រាវជ្រាវជាលក្ខណៈបុគ្គល គ្រូត្រូវតែបង្កើតសកម្មភាពនេះបន្ថែមទៀត ។ ប្រសិនបើសិស្សចូលចិត្តធ្វើការជាក្រុមនោះគ្រូត្រូវបង្កើតក្រុមបន្ថែមទៀត ។ នេះគឺជាសកម្មភាពដ៏បួសសម្រាប់ឲ្យគ្រូមើលឃើញពីវិធីដែលធ្វើឲ្យសិស្សមានការចាប់អារម្មណ៍ទៅលើសកម្មភាពសិក្សានៅក្នុងថ្នាក់ ។

**ជំហានទី៥ :** គ្រូប្រមូលយោបល់របស់សិស្សទាំងអស់ និងរក្សាទុកនៅក្នុងសំណុំឯកសារសិក្សា ។

**គ) ដំណើរទស្សនកិច្ចទៅកាន់សារមន្ទីរប្រល័យពូជសាសន៍ទួលស្វែងនិងវាលពិឃាតប៊ិនដើនឯក**

គ្រូត្រូវធ្វើការមួយចំនួនដូចខាងក្រោម :

- ១) សុំការអនុញ្ញាតពីថ្នាក់គ្រប់គ្រងសាលា ។
- ២) សុំការអនុញ្ញាតពីមាតាបិតាឬអាណាព្យាបាល ។
- ៣) រៀបចំទំនាក់ទំនងជាមួយអ្នកគ្រប់គ្រងបូជនីយដ្ឋាន និងសារមន្ទីរទួលស្វែង ។



- ៤) រៀបចំមធ្យោបាយធ្វើដំណើរ ។
- ៥) រៀបចំការធ្វើដំណើរជាមួយសិស្ស ។
- ៦) រៀបចំអាហារថ្ងៃត្រង់ ។
- ៧) ប្រមូលថវិកាពីសិស្ស ។
- ៨) ផ្តល់ឲ្យសិស្សនូវបញ្ជីនៃព័ត៌មានឬសំណួរដែលត្រូវសួរនៅកន្លែងដែលត្រូវទៅទស្សនា ។

**វគ្គបំណង**

- ១) សិស្សពង្រឹង និងពង្រីកការសិក្សារបស់ខ្លួន តាមរយៈដំណើរទស្សនកិច្ច ។
- ២) សិស្សពិនិត្យមើលទីតាំងដែលបានសិក្សានៅក្នុងថ្នាក់ ។
- ៣) សិស្សពិភាក្សាថា តើដំណើរទស្សនកិច្ចមានឥទ្ធិពលចំពោះការយល់ដឹងរបស់ខ្លួនអំពីទីតាំងទាំងនោះដូចម្តេចខ្លះ ។

# ផ្នែកទី៣ : ភាពងាយស្រួល

**ការវាយតម្លៃនិងការវាស់ស្ទង់មុខវិជ្ជាសិក្សា គឺផ្សារភ្ជាប់ទៅនឹងគោលបំណងនៃមុខវិជ្ជានេះ ។**

សៀវភៅលំហាត់សម្រាប់សិស្ស ត្រូវបានប្រើប្រាស់ជាឧបករណ៍សម្រាប់វាយតម្លៃការយល់ដឹងនិងចំណេះដឹងរបស់សិស្ស ។ ខាងក្រោមគឺជាភារកិច្ចដែលអាចត្រូវបានប្រើប្រាស់ដើម្បីវាយតម្លៃការងាររបស់សិស្ស ។ ភារកិច្ចទាំងនេះនឹងជួយកំណត់ការរំពឹងទុកសម្រាប់សិស្សនិងជួយដល់ក្រុមការងារវាយតម្លៃការងាររបស់សិស្ស ។

## ភារកិច្ចវាយតម្លៃក្នុងការឡើងពន្យល់

	១	២	៣	៤	សរុប
<b>ការរៀបចំ</b>	ទស្សនិកជនមិនយល់ការឡើងពន្យល់នេះបានដោយសារតែព័ត៌មានមិនតាមលំដាប់លំដោយ ។	ទស្សនិកជនមានការលំបាកក្នុងការតាមដានការឡើងពន្យល់ដោយសារតែសិស្សនិយាយរិលចុះរិលឡើង ។	សិស្សបង្ហាញព័ត៌មានតាមលំដាប់លំដោយដែលទស្សនិកជនអាចតាមបាន ។	សិស្សបង្ហាញព័ត៌មានតាមលំដាប់លំដោយនិងគួរឲ្យចាប់អារម្មណ៍ដែលទស្សនិកជនអាចតាមបាន ។	
<b>ចំណេះដឹងលើប្រធានបទ</b>	សិស្សមិនយល់អំពីព័ត៌មាន ។ សិស្សមិនអាចឆ្លើយទៅនឹងសំណួរអំពីប្រធានបទនេះបាន ។	សិស្សមិនចាំព័ត៌មានបានល្អហើយអាចឆ្លើយនឹងសំណួរតូចៗតែប៉ុណ្ណោះ ។	សិស្សអាចឆ្លើយសំណួរដែលរំពឹងទុកទាំងអស់បានល្អ ប៉ុន្តែមិនអាចបកស្រាយឲ្យបានល្អិតល្អន់ ។	សិស្សបានបង្ហាញការយល់ដឹងទាំងស្រុង (ច្រើនជាងការរំពឹងទុក) ដោយបានឆ្លើយទៅនឹងរាល់សំណួរទាំងអស់ជាមួយនឹងការពន្យល់និងការបកស្រាយបានល្អិតល្អន់ ។	
<b>ក្រាហ្វិក</b>	សិស្សប្រើក្រាហ្វិកច្រើនហួសហេតុឬមិនមានក្រាហ្វិកសោះ ។	សិស្សប្រើក្រាហ្វិកម្តងម្កាលដែលមិនសមស្របជាមួយអត្ថបទនិងការឡើងពន្យល់ ។	ក្រាហ្វិករបស់សិស្សទាក់ទងជាមួយអត្ថបទនិងការឡើងពន្យល់ ។	ក្រាហ្វិករបស់សិស្សពន្យល់និងផ្តល់អត្ថន័យបន្ថែមទៅឲ្យអត្ថបទនិងការឡើងពន្យល់ ។	
<b>យន្តការ</b>	ការឡើងពន្យល់របស់សិស្សមានកំហុសអក្ខរាវិរុទ្ធនិងវេយ្យាករណ៍៤ ឬច្រើនជាងនេះ ។	ការឡើងពន្យល់មានកំហុសអក្ខរាវិរុទ្ធឬវេយ្យាករណ៍ចំនួន៣	ការឡើងពន្យល់មានកំហុសអក្ខរាវិរុទ្ធនិងវេយ្យាករណ៍មិនលើសពី២ ។	ការឡើងពន្យល់មិនមានកំហុសអក្ខរាវិរុទ្ធឬវេយ្យាករណ៍អ្វីទាំងអស់ ។	

<b>ការប្រើ ភ្នែក</b>	សិស្សអានរបាយការណ៍ ទាំងអស់ដោយមិនសម្លឹង បកប្រែលទ្ធផលនិក្ខេបន័យ ។	សិស្សសម្លឹងមក មើលទស្សនិកជនម្តង ម្កាល ប៉ុន្តែនៅតែ អានរបាយការណ៍ ស្ទើរតែទាំងអស់ ។	សិស្សរក្សាការសម្លឹង មកមើលទស្សនិកជន ភាគច្រើនប៉ុន្តែជា ញឹកញយសម្លឹង មើលទៅក្រដាស ។	សិស្សរក្សាការសម្លឹង មកមើលទស្សនិកជន ហើយក្រប្រក្រត មើលទៅក្រដាស ណាស់ ។	
<b>ការ និយាយ</b>	សិស្សនិយាយរហ័ស មិនត្រូវតាមពាក្យ ហើយនិយាយតិចៗ ដែលសិស្សអង្គុយនៅ ខាងក្រោយមិនអាចឮ បាន ។	សំឡេងរបស់សិស្ស ខ្សោយ ។ សិស្ស អាចពាក្យមិនត្រូវ ។ ទស្សនិកជនមានការ ពិបាកក្នុងការស្តាប់ ការពន្យល់ ។	សំឡេងរបស់សិស្ស ច្បាស់ល្អ ។ សិស្ស អាចពាក្យត្រូវស្ទើរ តែទាំងអស់ ។ ទស្សនិកជនភាគច្រើន អាចស្តាប់ការឆ្លើយ ពន្យល់ ។	សិស្សមានសំឡេង ច្បាស់ល្អនិងអាចពាក្យ បានត្រឹមត្រូវ ហើយ ទស្សនិកជនអាចស្តាប់ ឮការពន្យល់បានល្អ ។	
					<b>ពិន្ទុ សរុប</b>

**តារាងវាយតម្លៃរបាយការណ៍**

ការកំណត់	១.មិនអាចទទួល យកបាន	២.ក្រោមការ រំពឹងទុក	៣.ស្មើនឹង ការរំពឹងទុក	៤.លើសពី ការរំពឹងទុក	ពិន្ទុ
<b>យន្តការនៃ របាយការណ៍</b>					
<b>ការរៀបចំ</b>	អត្ថន័យនៃផ្នែកជា ច្រើននៃរបាយការណ៍ មិនសមហេតុផល	អត្ថន័យប្លាយចំនួន ដាក់មិនត្រូវត្រឹមត្រូវ នៅក្នុងរបាយការណ៍	អត្ថន័យមានលក្ខណៈ សមស្របនៅគ្រប់ ផ្នែកទាំងអស់នៃ របាយការណ៍ ។	ការរៀបចំបានល្អ បង្ក ការងាយស្រួលដល់ការ អាននិងការយល់អំពី របាយការណ៍ ។	
<b>រៀបរាប់សាច់ រឿងបានពេញ លេញ</b>	សាច់រឿងដែលលើក ឡើងមិនទាន់បញ្ចប់ ។	ចំណុចមួយចំនួននៃ សាច់រឿងមិនបាន និយាយ ។	សាច់រឿងចប់ សព្វគ្រប់បានល្អ ។	បន្ថែមទៀតលើផ្សេងៗ ដែលបន្ថែមលើការពិពណ៌នា សាច់រឿង ។	
<b>សោភ័ណភាព</b>	របាយការណ៍មិនអាច ទទួលយកបានដូចជា តារាងនិងក្រាហ្វិក មើលមិនយល់ អក្សរពិបាកអាន និង មានរបៀបមិនត្រូវសរ សេរី ។	ផ្នែកខ្លះមានលក្ខណៈ ច្របូកច្របល់និងពិបាក អាន ហើយត្រូវកែ លម្អរបៀបសរសេរ	អត្ថបទ តារាង ក្រាហ្វិក អាចអាន បាននិងយល់បាន ហើយរបៀបសរសេរ អាចទទួលយកបាន ។	អត្ថបទ តារាង ក្រាហ្វិកច្បាស់លាស់ល្អ និងអាចយល់បានដែល ធ្វើឱ្យរបាយការណ៍កាន់ តែល្អហើយរបៀប សរសេរងាយស្រួលអាន	

ទម្រង់	មានកំហុសជាច្រើន ចំពោះទម្រង់របស់ របាយការណ៍ដែលបញ្ជាក់ គ្រួសារប្រសិទ្ធភាព ។	មានកំហុសនៅក្នុង ទម្រង់បន្តិចបន្តួច ។	ធ្វើតាមទម្រង់របាយ ការណ៍ត្រឹមត្រូវ ។	របាយការណ៍ល្អប្រសើរ ដែលពង្រីកលទ្ធផល របស់របាយការណ៍ ។	
អក្ខរាវិរុទ្ធ	មានកំហុសអក្ខរាវិរុទ្ធ ច្រើន	មានកំហុសអក្ខរាវិរុទ្ធ ចំពោះពាក្យដែល ។	មិនមានកំហុស អក្ខរាវិរុទ្ធ ។		
វេយ្យាករណ៍ និងវណ្ណយុត្តិ	គ្រប់ទំព័រមានវេយ្យាករណ៍ និងវណ្ណយុត្តិច្រើន ។	មានកំហុស វេយ្យាករណ៍ និងវណ្ណយុត្តិ មួយចំនួន ។	មានកំហុស វេយ្យាករណ៍ និងវណ្ណយុត្តិ បន្តិចបន្តួច ។	មិនមានកំហុស វេយ្យាករណ៍ និងវណ្ណយុត្តិ ។	
ប្រវែង	របាយការណ៍វែងពេក ប្តូរទៅ ជាង២០ ភាគរយ ។	របាយការណ៍វែង ពេកប្តូរទៅពី១០ ទៅ២០ ភាគរយ ។	ប្រវែងសមរម្យ		
អត្ថន័យ					
រៀបរាប់អំពី បញ្ហាដែលបាន លើកឡើងនិង សង្ខេបសេចក្តី សន្និដ្ឋាន	មិនបានបញ្ជាក់ ។	គ្រាន់តែនិយាយ “នេះគឺជាបញ្ហា” ។	រួមបញ្ចូលនូវលទ្ធផល សំខាន់ៗ និង អនុសាសន៍ ។	ច្បាស់លាស់និងចប់ចុង ចប់ដើមដែលធ្វើឲ្យ របាយការណ៍កាន់តែ ប្រសើរឡើង ។	

**តារាងវាយតម្លៃសៀវភៅកំណត់ហេតុនិងប័ណ្ណប្រកាស**

	ជំពូក ៤	សម្រេចបាន ៣	អភិវឌ្ឍន៍ ២	ចាប់ផ្តើម ១	ពិន្ទុសរុប
ការកត់ត្រា កំណត់ហេតុ ប្រចាំថ្ងៃ	ការកត់ត្រាត្រឹមត្រូវ ត្រូវ ពេញលេញ និងល្អិតល្អន់ ។	ការកត់ត្រាត្រឹមត្រូវ ពេញលេញ និងរួម មានចំណុចលម្អិត បួយចំនួន ។	ការកត់ត្រាត្រឹមត្រូវ ដោយផ្អែកពេញ លេញនិងរួមមាន ចំណុចលម្អិតបន្តិច បន្តួច ។	ការកត់ត្រាមិន ច្បាស់លាស់ មិន ពេញលេញនិង រួមមានចំណុច លម្អិតបន្តិចបន្តួច	
ការកត់ត្រាក្នុង សៀវភៅ ការយល់និងពាក្យ	ការសង្ខេបសៀវភៅ សំណួរនិងពាក្យ ទាំងអស់ត្រឹមត្រូវនិង ពេញលេញ ។	ការសង្ខេបសៀវភៅ សំណួរនិងពាក្យ ទាំងអស់ត្រឹមត្រូវ ភាគច្រើនពេញ លេញ ។	ការសង្ខេបសៀវភៅ សំណួរនិងពាក្យទាំង អស់ត្រឹមត្រូវដោយ ផ្អែកនិងពេញលេញ	ការសង្ខេបសៀវភៅ សំណួរនិង ពាក្យទាំងអស់មិន ច្បាស់លាស់ និង មិនពេញលេញ ។	



<b>គម្រោងអំពីប័ណ្ណប្រកាស</b>	ប័ណ្ណប្រកាសរួម បញ្ជាក់ចំណុចនិង ព័ត៌មានសំខាន់ៗ ទាំងអស់ ។ ការ ផ្សព្វផ្សាយដោយ ការច្នៃប្រឌិតនិង ស្នាដៃ រូបភាព ដាក់ត្រូវកន្លែង និងគួរត្រូវបានចាត់ទុក ។	ប័ណ្ណប្រកាសរួម បញ្ជាក់ចំណុចនិង ព័ត៌មានសំខាន់ៗ ទាំងអស់ ។ ការផ្សព្វ ប្រកបដោយការច្នៃ ប្រឌិត និងស្នាដៃ ចម្លើយ ។ ប័ណ្ណប្រកាស មានរូបភាព ។	ប័ណ្ណប្រកាសរួម បញ្ជាក់ចំណុចនិង ព័ត៌មានសំខាន់ៗ ទាំង អស់ ។ ការផ្សព្វពេញ លេញ ភ្នែកខ្លះខាត រូបភាពនិងការរៀបចំ ។	ប័ណ្ណប្រកាសមិន មានរូបភាព ចំណុច និង ព័ត៌មានសំខាន់ៗ ។ ការផ្សព្វមិនបានល្អ មិនពេញលេញ និងរៀបចំមិនបាន ល្អ ។
------------------------------	---	---	---	--

**ការវាយតម្លៃការស្រុកកំណាព្យដ្ឋាន**

<b>ការវែងចែក ការណែនាំ</b>	<b>៣</b> អនុវត្តតាមការណែនាំ ទាំងអស់បានត្រឹមត្រូវ	<b>២</b> អនុវត្តតាមការណែនាំ ស្ទើរតែទាំងអស់បាន ត្រឹមត្រូវ ។	<b>១</b> អនុវត្តតាមការណែនាំ បានត្រឹមត្រូវតែ២-៣ ចំណុចចំណុះ ។	<b>០</b> មិនមានការណែនាំណា មួយត្រូវបានអនុវត្ត បានត្រឹមត្រូវទេ ។
<b>ការតែងកំណាព្យ</b>	ការតែងកំណាព្យ អនុលោមតាមតម្រូវ ការទាំង២៖ ទម្រង់នៃ កំណាព្យអនុលោមទៅ តាមខ្នាតកំរូ ។ កំណាព្យ ប្រើប្រាស់ពាក្យពេចន៍ សមរម្យដើម្បីពណ៌នា ពីសិរស្សត្រូវបានត្រឹម ត្រូវ ។	ការតែងកំណាព្យ អនុលោមទៅតាមខ្នាត កំរូដែលផ្តល់ឱ្យ ។ កំណាព្យប្រើប្រាស់ ពាក្យពេចន៍មិន សមរម្យក្នុងការ ពណ៌នាពីសិរស្ស ឬ កំណាព្យមិនអនុលោម ទៅតាមខ្នាតកំរូដែល ផ្តល់ឱ្យ ។ កំណាព្យប្រើ ពាក្យពេចន៍សបរម្យ ដើម្បីពណ៌នាពីសិរស្ស ត្រូវបានត្រឹមត្រូវ ។	ការតែងកំណាព្យមិនបាន អនុលោមទៅតាមខ្នាតកំរូ ដែលត្រូវបានផ្តល់ឱ្យ ប្រើពាក្យត្រឹមត្រូវក្នុង ការពណ៌នាពីសិរស្ស ។	ការផ្សព្វដែលដាក់ត្រូវធ្វើ មិនត្រូវបានបញ្ចប់ឱ្យ បានពេញលេញ ។
<b>ការផ្តើមពន្យល់</b>	សិរស្សអាចឮ និង ច្បាស់ល្អនិងស្ថិតនៅ លើប្រធានបទដែល ។ កំណាព្យមានសណ្ឋាន ល្អ ។ សិរស្សរក្សាការ សម្រាប់ប្រើប្រាស់ ទស្សនិកជន ។	សិរស្សខ្លះខាតចំណុច មួយក្នុងចំណោម ចំណុចខាងក្រោម ៖ អាចឮ ហើយច្បាស់ល្អ និងស្ថិតនៅលើប្រធាន បទតែមួយ ។ កំណាព្យ មានសណ្ឋានល្អ ។ រក្សា ការសម្តែងមើលទៅ កាន់ទស្សនិកជន ។	សិរស្សខ្លះខាតចំណុចច្រើន ជាងមួយក្នុងចំណោម ចំណុចខាងក្រោម ៖ អាច ឮ និងច្បាស់ល្អ ហើយ រក្សាទៅលើប្រធានបទ តែមួយ ។ កំណាព្យមាន សណ្ឋានល្អ ។ រក្សាការ សម្តែងមើលទៅកាន់ ទស្សនិកជន ។	ការផ្សព្វដែលដាក់ត្រូវធ្វើ មិនត្រូវបានបញ្ចប់ឱ្យ បានពេញលេញ ។

**តារាងវាយតម្លៃចំពោះការសរសេរតែសេចក្តី**

**អ្នកទំនាក់ទំនងដែលមានប្រសិទ្ធភាព :** សិស្សសរសេរសម្រាប់ទស្សនិកជននិងគោលបំណងច្រើនប្រភេទ (ឧទាហរណ៍ និទានកថា ការបញ្ចុះបញ្ចូល ការផ្តល់ព័ត៌មាន) ដោយប្រើប្រាស់កថាខណ្ឌដែលរៀបចំបានល្អ និងដែលមានភស្តុតាងសម្រាប់គាំទ្រគ្រប់គ្រាន់ ។

**កិច្ចការដែលត្រូវធ្វើ :** សរសេរតែសេចក្តីអំពីប្រធានបទដែលត្រូវបានកំណត់ឱ្យ ឬប្រធានបទដែលជាជម្រើសរបស់អ្នក ។

ចំណុចអនុវត្ត	ល្អណាស់	ល្អ	មធ្យម	មិនល្អ	មិនអាចទទួលយកបាន
<b>ការអភិវឌ្ឍន៍និង (២០ ពិន្ទុ)</b>	តែសេចក្តីមានភាពរស់រវើកហើយមានអំណរអំណរគំរូទៅលើប្រធានបទអស់ ។ (១៨-២០ ពិន្ទុ)	តែសេចក្តីមានភាពរស់រវើកហើយចំណុចស្ទើរតែតំណាងសម្រាប់ប្រធានបទ ។ (១៦-១៧ ពិន្ទុ)	តែសេចក្តីមានភាពរស់រវើក ប៉ុន្តែមិនព្យាបាលអំណរអំណរគំរូទៅលើប្រធានបទ ។ (១៤-១៥ ពិន្ទុ)	តែសេចក្តីមិនព្យាបាលអំណរអំណរគំរូទៅលើប្រធានបទ ។ (១២-១៣ ពិន្ទុ)	ទុរអំណរអំណរគំរូគ្មានរឿបចំនិង ។ (០-១១ ពិន្ទុ)
<b>ការបរិយាយ (៥០ ពិន្ទុ)</b>	សរសេរបានល្អបរិយាយចំណុចទាំងអស់បានល្អ មកស្រាយពីអំណរគំរូទៅលើប្រធានបទ និងប្តូរម្តងទៀត គាំទ្រតែសេចក្តី ។ (៤៥-៥០ ពិន្ទុ)	សរសេរបានល្អចំណុចភាគច្រើន គ្រូបានរៀបរាប់ជាមួយនឹងព័ត៌មាន ច្បាស់លាស់និងប្តូរម្តងទៀត គាំទ្រតែសេចក្តី ប៉ុន្តែអាចជា មានកំហុសអំពីការពិភាក្សាច្រើនប្រភេទ (៤០-៤៥ ពិន្ទុ)	សរសេរបានល្អ មធ្យម ចំណុចមួយចំនួនគ្រូបានបរិយាយ ។ អាចជា កំហុសអំពីការពិភាក្សា ឬព័ត៌មានមិនទាន់ទទួលបាន ។ (៣៥-៣៩ ពិន្ទុ)	រម្ងាប់សរសេរមិនបានល្អ មានកំហុសទូទៅ និងកំហុសអំពីការពិភាក្សា ។ កំហុសអំពីការពិភាក្សា ប្រធានបទ ។ (៣០-៣៤ ពិន្ទុ)	រម្ងាប់សរសេរមិនល្អ ឬមិនមានការបញ្ជាក់គ្នា ជាគំណាត់ណាមួយ ។ ពាក្យប្រធាន និងមានកំហុសអំពីការពិភាក្សា ។ (០-២៩ ពិន្ទុ)
<b>ការរៀបចំ (២០ ពិន្ទុ)</b>	រៀបចំបានល្អ និងដោយគោរពប្រធានបទ ។ (១៨-២០ ពិន្ទុ)	មានការរៀបចំល្អ ជាមួយនឹងការរៀបរាប់មួយចំនួនខុសគ្នា ។ (១៦-១៧ ពិន្ទុ)	ការរៀបចំព្យាបាលតែមិនបានល្អ អាចជា ការរៀបចំជា ប្រើប្រាស់ស្រដៀងគ្នា មានបញ្ហាស្រដៀងគ្នា ។ (១៤-១៥ ពិន្ទុ)	ការរៀបចំធ្វើត្រូវ អ្នកអាចគាំទ្រឱ្យការសរសេរអាចជា ការរៀបចំ កថាខណ្ឌ គ្រឹមគ្រូ មិនមានឃ្លាភ្ជាប់សាច់រឿង ប្រធានបទ ការបកស្រាយ គាំទ្រ ឬព័ត៌មាន ពាក់ទងគ្នា ។ (១២-១៣ ពិន្ទុ)	មានរចនាសម្ព័ន្ធគិតគួរឱ្យខ្លាច តែសេចក្តីមិនមានចុងដើម មិនមានការរៀបចំ ព្យាបាលល្អ ចំណុចមួយទៅ ចំណុចមួយទៀត ប្រធានបទ ។ (០-១១ ពិន្ទុ)
<b>យុទ្ធសាស្ត្រ (១០ ពិន្ទុ)</b>	ពិនិត្យកំហុសដ៏ល្អ និងមានការព្យាបាល ។ (៨-១០ ពិន្ទុ)	មានកំហុសដ៏ល្អ ឬ២ តែមានការព្យាបាល ។ (៧ ពិន្ទុ)	មានកំហុសដ៏ល្អ ឬ៤ តែមានការព្យាបាល ។ (៧ ពិន្ទុ)	មានកំហុសដ៏ល្អ ឬ ៦ តែមានការព្យាបាល ។ (៦ ពិន្ទុ)	មានកំហុសដ៏ល្អ ឬ ៧ តែមានការព្យាបាល ។ (៥ ពិន្ទុ)

**ការវាយតម្លៃចំពោះការសិក្សាប្រៀបធៀបអំពីប្រល័យពូជសាសន៍**

	ចាប់ផ្តើម ១	ការអភិវឌ្ឍ ២	សម្រេចបាន លទ្ធផល ៣	ល្អជាតំរូវ ៤	ពិន្ទុ
<p><b>ផ្ដោតទៅលើ ប្រធានបទ</b></p>	<p>រាយការណ៍អត់ ចុងអត់ដើមហើយ មិនចង្អុលបង្ហាញ ចំណុចជាក់លាក់ ក្នុងការប្រៀបធៀប រវាង ៗ ទេ ។</p>	<p>និយាយដោយ សង្ខេបអំពីប្រធាន បទមួយសម្រាប់ ការប្រៀបធៀប បន្តិចបន្តួច ។</p>	<p>ពណ៌នាប្រធានបទ សម្រាប់ការប្រៀប ធៀបរឿងរ៉ាវ២ ហើយផ្តល់ ចំណែកដ្ឋានរ៉ាវ ២ បន្ថែម ។</p>	<p>រាយការណ៍បាន ច្បាស់លាស់ កំណត់ប្រធានបទ សម្រាប់ការប្រៀប ធៀប និងផ្តល់ ព័ត៌មានលម្អិត ។</p>	
<p><b>ផ្តល់ព័ត៌មាន ដែលប្លែកពីគេ ចំពោះប្រធាន បទនីមួយៗ</b></p>	<p>មិនមាននិយាយ អំពីព័ត៌មាន ពិសេសណាមួយ ទេ ។</p>	<p>ផ្តល់ព័ត៌មានប្លែកៗ បន្តិចបន្តួច ។</p>	<p>ផ្តល់ព័ត៌មានមួយ ចំនួនដែលជាចំណុច ពិសេសសម្រាប់ រឿងរ៉ាវនីមួយៗ ។</p>	<p>ផ្តល់ព័ត៌មានពិសេស និងដែលគួរត្រូវយល់ ការប្រយោជន៍ ។</p>	
<p><b>ផ្តល់ព័ត៌មានអំពី ថា តើ រឿងរ៉ាវ ទាំងពីរមានភាព ប្រហាក់ប្រហែល គ្នាដូចម្តេច?</b></p>	<p>មិនបានប្រៀប ធៀបភាពដូចគ្នា នៃរឿងរ៉ាវទាំង ២ ។</p>	<p>គ្រាន់តែបង្ហាញពី សារៈស្នូលខ្លះ ដែលរឿងរ៉ាវទាំង ២ មានភាពដូចគ្នា ។</p>	<p>ផ្តល់វិធីមួយចំនួន ក្នុងការបង្ហាញភាព ដូចគ្នានៃរឿងរ៉ាវ ទាំង២ ។</p>	<p>ផ្តល់វិធីជាច្រើនក្នុង ការបង្ហាញភាពដូច គ្នានៃរឿងរ៉ាវទាំង ២ ។</p>	
<p><b>ការរៀបចំបាន ល្អ</b></p>	<p>ខ្វះប្រធានឃ្លា និង មិនមានលំដាប់លំ ដោយគ្រឹមត្រូវ ។</p>	<p>រាយការណ៍មាន ប្រធានឃ្លាតែមួយ ហើយលំដាប់លំ ដោយមានការរាត់ ច្រឡំ ។</p>	<p>រាយការណ៍រួម មានប្រធានឃ្លាមួយ ចំនួនហើយមានលំ ដាប់លំដោយល្អ បន្តិច ។</p>	<p>គ្រប់ផ្នែកនីមួយៗ ដើមដោយប្រធាន ឃ្លាច្បាស់លាស់ និងផ្នែកនីមួយៗមាន លំដាប់លំដោយល្អ ។</p>	
<p><b>ច្បាស់និងងាយ ស្រួលយល់</b></p>	<p>ពិបាកក្នុងការសាម ដាន ។</p>	<p>ភាគច្រើនពិបាក តាមដាននិងយល់ ។</p>	<p>ភាគច្រើនមានភាព ងាយស្រួលក្នុងការ ស្រួលយល់ ។</p>	<p>មានភាពងាយស្រួល ក្នុងការអាននិងតាម ដានព័ត៌មាន ។</p>	
<p><b>វេយក្រករណ៍និង អក្ខរាវិរុទ្ធគ្រឹម ត្រូវ</b></p>	<p>មានកំហុស វេយក្រករណ៍ និងអក្ខរាវិរុទ្ធ ច្រើន ។</p>	<p>មានកំហុស វេយក្រករណ៍ និងអក្ខរាវិរុទ្ធបន្តិច មធ្យម ។</p>	<p>មានកំហុស វេយក្រករណ៍ និងអក្ខរាវិរុទ្ធ តិច ។</p>	<p>វេយក្រករណ៍ និង អក្ខរាវិរុទ្ធមិនសូវ គ្រឹមត្រូវ ។</p>	

# ផ្នែកទី៤ : ប្រភពធនធាននិងឯកសារយោង

## តារាង K-W-L

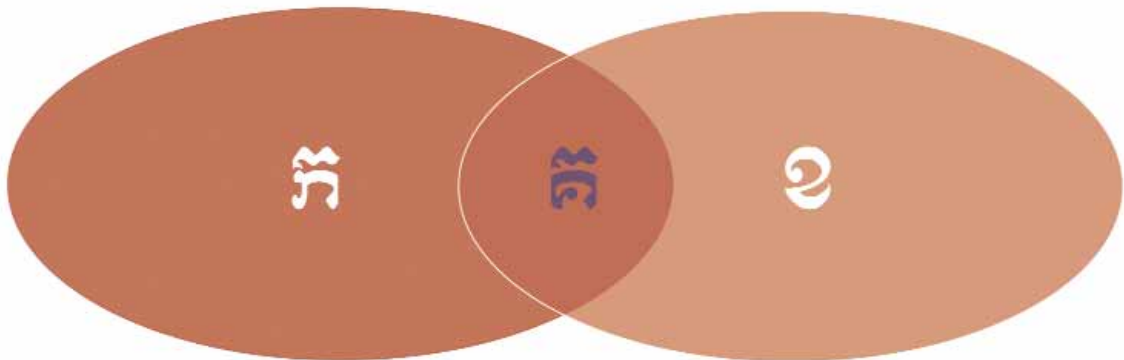
តារាង K-W-L គឺជាវិធីសាស្ត្រក្នុងការបង្រៀនមួយ ដែលគ្រូអាចប្រើប្រាស់ដើម្បីក្រើនរំលឹកនូវចំណេះដឹងរបស់សិស្សពីមុន ដោយធ្វើការសាកសួរពីអ្វីដែលសិស្សបានដឹងរួចមកហើយ ។ បន្ទាប់មកទៀត សិស្សកំណត់នូវគោលដៅចំពោះអ្វីដែលសិស្សចង់រៀន ហើយបន្ទាប់ពីបញ្ចប់មេរៀនមួយ ឬមុខវិជ្ជាទាំងមូល សិស្សពិភាក្សានូវអ្វីដែលខ្លួនបានរៀន ។ តារាង K-W-L ជួយសិស្សឲ្យអនុវត្តនូវវិធីសាស្ត្រនៃការគ្រិះរិះកម្រិតខ្ពស់ និងជួយសិស្សក្នុងការតាមដានការអភិវឌ្ឍឆ្ពោះទៅកាន់គោលដៅរបស់ខ្លួន ។ ខាងក្រោមនេះគឺជាឧទាហរណ៍នៃតារាង K-W-L

K អ្វីដែលខ្ញុំបានដឹង	W អ្វីដែលខ្ញុំចង់ដឹង	L អ្វីដែលខ្ញុំបានរៀន

## តារាងទំនាក់ទំនងនៃសំណុំ វ៉ែន ដ្យូក្រាម (Venn Diagram)

តារាងទំនាក់ទំនងនៃសំណុំដែលភាសាអង់គ្លេសហៅថា វ៉ែន ដ្យូក្រាម គឺត្រូវបានបង្កើតឡើងដោយរង្វង់២ឬច្រើនជាន់នេះហើយដាក់ឲ្យត្រួតស៊ីគ្នា ។ តារាងនេះជាញឹកញយត្រូវបានប្រើប្រាស់ដើម្បីបង្ហាញអំពីទំនាក់ទំនងរវាងបណ្តុំ២ ឬច្រើន ។ តារាងទំនាក់ទំនងនៃសំណុំមានសារប្រយោជន៍សម្រាប់ពិនិត្យមើលភាពដូចគ្នានិងភាពខុសគ្នានៃចរិតលក្ខណៈ ។

តារាងនេះជាញឹកញយត្រូវបានប្រើជាសកម្មភាពមុនការសរសេរ ដើម្បីជួយឲ្យសិស្សមានគំនិតឬការដកស្រង់អត្ថបទមុនពេលសរសេរអត្ថបទបែបប្រៀបធៀប ។ សកម្មភាពនេះអាចឲ្យសិស្សរៀបចំភាពដូចគ្នានិងភាពខុសគ្នាប្រកបដោយភាពរស់រវើក ។





**សកម្មភាពធ្វើការជាដៃគូ**

សកម្មភាពធ្វើការជាដៃគូគឺជាវិធីសាស្ត្រមួយដែលរៀបចំឡើងដើម្បីផ្តល់ឲ្យសិស្សនូវ “បញ្ហាញាណ” ទៅលើប្រធានបទទាំងឡាយដែលត្រូវបានផ្តល់ឲ្យនិងអនុញ្ញាតឲ្យសិស្សបង្កើតឡើងនូវការរិះគិតរៀងៗខ្លួន ហើយចែករំលែកគំនិតទាំងនេះជាមួយសិស្សម្នាក់ទៀត ។ សកម្មភាពធ្វើការជាដៃគូលើកទឹកចិត្តដល់ការឆ្លើយតបកម្រិតខ្ពស់និងជួយរក្សាសិស្សឲ្យស្ថិតនៅលើកិច្ចការរបស់ខ្លួន ។ សកម្មភាពធ្វើការជាដៃគូក៏បានជួយឲ្យសិស្សអភិវឌ្ឍការស្វែងយល់ប្រកបដោយការគ្រិះរិះអំពីប្រធានបទមួយ អភិវឌ្ឍសមត្ថភាពក្នុងការយល់ដឹងជ្រួតជ្រាបអំពីព័ត៌មាននិងធ្វើសេចក្តីសន្និដ្ឋាន ហើយនិងអភិវឌ្ឍសមត្ថភាពក្នុងការពិចារណាទស្សនៈផ្សេងៗទៀត ។ សកម្មភាពធ្វើការជាដៃគូធ្វើឡើងជាមួយនឹងការណែនាំពីគ្រូអំពីសម្ភារៈ ឬសំណួរដែលសិស្សត្រូវពិចារណានិងពិភាក្សា ។ សកម្មភាពមានប្រយោជន៍ចំពោះគ្រូទាំងឡាយណាដែលសិស្សមានការអៀនខ្មាស់ ដោយសារសកម្មភាពនេះផ្តល់ឱកាសឲ្យសិស្សប្រភេទនេះ ពិភាក្សាគំនិតរបស់ខ្លួនជាមួយសិស្សម្នាក់ទៀត ជាជានិពិភាក្សាជាមួយសិស្សទាំងអស់នៅក្នុងថ្នាក់ ។ ដូចគ្នានេះដែរ សកម្មភាពនេះអនុញ្ញាតឲ្យសិស្សស្វែងយល់ និងធ្វើការជំទាស់ទៅនឹងគំនិតរបស់ខ្លួនបានស៊ីជម្រៅជានិពិភាក្សានៅក្នុងថ្នាក់រៀនទាំងមូល ។ បន្ទាប់ពីបញ្ចប់ការពិភាក្សាជាដៃគូ គ្រូអាចធ្វើការពិភាក្សានៅក្នុងថ្នាក់ទាំងមូល ឬជម្រើសមួយទៀត គ្រូអាចឲ្យសិស្សសរសេរចម្លើយនៅក្នុងសៀវភៅកត់ត្រា ។ ពេលសិស្សសរសេររួចរាល់ហើយ គ្រូអាចប្រមូលនិងពិនិត្យមើលសៀវភៅកត់ត្រានីមួយៗ ដើម្បីវាយតម្លៃការយល់ដឹងរបស់សិស្សម្នាក់ៗ ជម្រើសមួយទៀតគ្រូអាចឲ្យសិស្ស “ចែករំលែក” សៀវភៅកត់ត្រាដោយផ្លាស់ប្តូរជាមួយគ្រូមផ្សេងទៀតដែលមានសៀវភៅកត់ត្រានិងចម្លើយដែរ ។ វិធីសាស្ត្រនេះមានសារប្រយោជន៍ ដោយសារបច្ចុប្បន្នសិស្សមិនចង់បង្ហាញចម្លើយរបស់ខ្លួនទេ ប៉ុន្តែចង់បង្ហាញចម្លើយរបស់អ្នកដទៃជាង ។ វិធីសាស្ត្រនេះអាចជួយលើកទឹកចិត្តដល់សិស្សឲ្យមានចិត្តចូលរួមនៅក្នុងសកម្មភាពដោយសារតែទស្សនៈរបស់ខ្លួនមិនត្រូវបានបង្ហាញទេ នៅពេលដែលខ្លួននិយាយ ។

**សកម្មភាពធ្វើការជាក្រុម ជីក-សរ (Jigsaw Activity)**

នៅក្នុងសកម្មភាពធ្វើការជាក្រុម សិស្សត្រូវបានបែងចែកទៅជាក្រុមដែលមានសមាជិកពី៥ ទៅ៦ នាក់ ។ សិស្សម្នាក់ត្រូវបានតែងតាំងជាប្រធានក្រុម ។ ក្រុមនីមួយៗត្រូវបានចាត់តាំងឲ្យធ្វើការសិក្សាទៅលើផ្នែកមួយ ហើយក្លាយទៅជាអ្នកជំនាញនៅក្នុងផ្នែកនោះ ។ អ្នកជំនាញនីមួយៗនៅក្នុងក្រុមនឹងត្រូវបានបែងចែកទៅក្រុមផ្សេងៗទៀតដើម្បីបង្រៀនសមាជិកនៃក្រុមផ្សេងទៀតអំពីប្រធានបទរបស់ខ្លួន ។

**ភាពយន្តឯកសារមួយចំនួន**

- “កុមារកម្ពុជា” (១៩៧៧)
- “ទីក្រុងភ្នំពេញ ឆ្នាំ១៩៧៧”
- “ទួលស្រែងនៅថ្ងៃទី១០ ខែមករា ឆ្នាំ១៩៧៧”
- “នៅខាងក្រោយជញ្ជាំងនៃមន្ទីរស-២១” (២០០៦)
- “ឃ្នាតទៅសែនឆាយ” (២០១០)

**សៀវភៅមួយចំនួននៅមជ្ឈមណ្ឌលឯកសារកម្ពុជាជាភាសាខ្មែរ**

សត្រូវបឋមប្តូរ១៦៧

នៅពេលដែលសង្គ្រាមរលត់ទៅ  
ដំណើរទៅរកសេរីភាព  
ប្រវត្តិសាស្ត្រកម្ពុជាប្រជាធិបតេយ្យ  
ប្រវត្តិសាស្ត្រកម្ពុជា  
សំឡេងពីមន្ទីរស-២១  
មុនដំបូងខ្មែរក្រហមសម្លាប់ប្តីរបស់ខ្ញុំ  
កំណត់ហេតុរបស់ក្មេងស្រីម្នាក់ អាន់ហ្វ្រែង  
ក្មេងដែលមានសំណាង  
កងពលខ្មែរក្រហមលេខ៧០ ៣  
ប៉ុល ពត បង់ ធំទី១

**គន្លងទ្រុស**

Ea, Meng-Try and Sorya Sim. *Victims and Perpetrators: The Testimony of Young Khmer Rouge Cadres at S-21* (2001).

Osman Ysa. *Oukoubah: Genocide Justice for the Cham Muslims under Democratic Kampuchea* (2002).

Huy, Vannak. *The Khmer Rouge Division 703: From Victory to Self-Destruction* (2003).

Heder, Stephen P., with Brian Tittmore. *Seven Candidates for Prosecution: Accountability for the Crimes of the Khmer Rouge* (2003).

Linton, Suzannah. *Reconciliation in Cambodia* (2004).

Ea, Meng-Try. *The Chain of Terror: The Khmer Rouge Southwest Zone Security System* (2004).

Cougill, Wynne with Pivoine Pang, Chhayran Ra, and Sopheak Sim. *Stilled Lives: Photographs from the Cambodian Genocide* (2004).

Chigas, George. *Tum Teav: A Translation of a Cambodian Literary Classic* (2005).

Ysa, Osman. *The Cham Rebellion: Survivors' Stories from the Villages* (2006).

Ciorciari, John D. , ed. *The Khmer Rouge Tribunal* (2006).

Beang, Pivoine and Wynne Cougill. *Vanished: Stories from Cambodia's New People Under Democratic Kampuchea* (2006).

Hinton, Alex. *Night of The Khmer Rouge: Genocide and Justice in Cambodia* (2007)

Dy, Khamboly. *A History of Democratic Kampuchea* (2007).

Harris, Ian. *Buddhism under Pol Pot* (2007).

Bergstrom, Gunnar. *Living Hell: Democratic Kampuchea 1978* (2008)

Huy, Vannak. *Bou Meng, A Survivor from Khmer Rouge Prison S-21: Justice for the Future, Not for the Victims* (2008)

Ciorciari, John D., and Heindel, Anne. *On Trial : The Khmer Rouge Accountability Process* (2009)

**សៀវភៅបកប្រែជាភាសាខ្មែរ**

មជ្ឈមណ្ឌលឯកសារកម្ពុជាបានបកប្រែសៀវភៅពីភាសាអង់គ្លេសមកជាភាសាខ្មែរ (ពិនិត្យកែសម្រួលដោយលោក ឆាន់ យុ) ។ យើងមិនបកប្រែពីភាសាខ្មែរទៅភាសាផ្សេងៗទៀតនោះទេ ។ សូមកត់ចំណាំថា មជ្ឈមណ្ឌលឯកសារកម្ពុជាមិនផ្តល់មូលនិធិសម្រាប់ការបកប្រែឬការបោះពុម្ពសៀវភៅនោះទេ ។ អ្នកនិពន្ធទទួលខុសត្រូវក្នុងការបកប្រែនិងបោះពុម្ព ឬទទួលខុសត្រូវក្នុងការស្វែងរកមូលនិធិដើម្បីគោលបំណងទាំងពីរ ។

Ung, Loung. *First They Killed My Father: A Daughter of Cambodia Remembers*  
Translated by Norng Lina (2002)

Frank, Anne. *The Diary of a Young Girl*  
Translated by Ser Sayana (2002)

Chandler, David. *Voices from S-21: Terror and History in Pol Pot's Secret Prison*  
Translated by Sour Bonsou (2003)

Ung, Loung. *Lucky Child*  
Translated by Phat Rachana (2004)

Leclère, Adhemard. *Histoire du Cambodge Depuis Le 1er Siècle de Notre Ère*  
Transltd by Tep Meng Kheang (2005)

Becker, Elizabeth. *When the War Was Over: Cambodia and the Khmer Rouge Revolution*  
Translated by Sokha Irene (2005)

Yimsut, Ronnie. *Journey to Freedom*  
Translated by Eng Kok-Thay (2006)

Chanda, Nayan. *Brother Enemy*  
Translated by Tep Meng Khean (2007)  
Ciorciari, John D. *The Khmer Rouge Tribunal*  
Translated by Dy Khamboly (2008)

Javis, Helen and Fawthrop, Tom. *Getting Away with Genocide*  
Translated by Chy Terith and Charya Chum (2009)

### **គេហទំព័រមួយចំនួន**

The Documentation Center of Cambodia  
[www.dccam.org](http://www.dccam.org)

The Genocide Research Project, University of Memphis & Penn State University  
<http://www.people.memphis.edu/~genocide/>

Institute for the Study of Genocide  
<http://www.isg-iags.org>

Montreal Institute for Genocide and Human Rights Studies  
<http://www.migs.org>

Web Genocide Documentation Centre  
<http://www.ess.uwe.ac.uk/genocide.htm>

Centre for Comparative Genocide Studies, Macquarie University  
<http://www.genocide.mq.edu.au/ccgs.htm>

Australian Institute for Holocaust and Genocide Studies, Shalom College  
<http://www.aihgs.com>

Yale Genocide Studies Program  
<http://www.yale.edu/gsp/>

Danish Center from Holocaust and Genocide Studies  
<http://www.dchf.dk/>

Center for the Study of the Holocaust, Genocide, & Human Rights  
<http://www.webster.edu/~woolfm/cshghr.html>

United States Holocaust Memorial Museum  
<http://www.ushmm.org>



The Genocide Factor

<http://www.genocidfactor.com>

Center for Holocaust, Genocide & Peace Studies, University of Nevada, Reno

<http://www.unr.edu/chgps/blank.htm>

Fortunoff Video Archive for Holocaust Testimonies

<http://www.library.yale.edu/testimonies/index.html>

Cultural Survival

<http://www.cs.org>

## **EARLY WARNING, PREVENTION, AND CRIMINALIZATION**

Minorities at Risk Project, University of Maryland

<http://www.bsos.umd.edu:80/cidcm/mar/>

Genocide Watch site

<http://www.genocidewatch.co>

Prevent Genocide

<http://www.preventgenocide.org>

Rome Statue of the International Criminal Court

<http://www.un.org/law/icc/index.html>

Campaign to End Genocide

<http://www.endgenocide.org/>

Genocide Prevention Project

<http://www.genocidepreventionmonth.org/>

Center for the Study of Genocide and Human Rights

[cghr.newark.rutgers.edu](http://cghr.newark.rutgers.edu)

Genocide Prevention Month

<http://www.genocidepreventionmonth.org/>

United Nations: Office of the Special Adviser on the Prevention of Genocide OSAPG. The office is mandated to analyze situations that might turn genocidal and is empowered to take measures to prevent genocide.

<http://un.org/preventgenocide/adviser/mandate.shtml>

**Organizations**

Choeung Ek Killing Fields  
Documentation Center of Cambodia  
Toul Sleng Genocide Museum

Behrman, J.R., Harold Alderman, and John Hoddinott. 2004. Hunger and Malnutrition. Copenhagen consensus-Challenges and Opportunities.  
<http://www.copenhagenconsensus.com>

Human Rights Council. "Resolution 7/14. The right to food". United Nations, March 27, 2008, p. 3. "6 million children still die every year from hunger-related illness before their fifth birthday".

U.S. Department of Agriculture Center for Nutrition Policy and Promotion. Food Guide Pyramid. March 1999.

WHO. Turning the tide of malnutrition: responding to the challenge of the 21st century. Geneva: WHO, 2000 (WHO/NHD/00.7)

**អង្គការក្រៅរដ្ឋាភិបាលមួយចំនួន**

មជ្ឈមណ្ឌលឯកសារកម្ពុជា  
វិទ្យាស្ថានស្ទីកែវីត  
សារមន្ទីរឧក្រិដ្ឋកម្មប្រល័យពូជសាសន៍ទួលស្វែង

**ការណែនាំបន្ថែមសម្រាប់គ្រូទៅលើការសិក្សាពីការប្រៀបធៀបអំពីប្រល័យពូជសាសន៍  
សេចក្តីអត្ថាធិប្បាយនិងការសម្រាប់សំណួរ :**

**តើអ្វីខុសជាភាពដូចគ្នានិងភាពខុសគ្នារវាងអំពើឧក្រិដ្ឋកម្មធ្ងន់ធ្ងរ?**

ភាពដូចគ្នានិងមតិយោបល់ទាំងឡាយខាងក្រោមគឺជាកំណត់មួយចំនួន ដើម្បីជួយក្រុមការងារពិភាក្សា និងជំរុញការគិត  
របស់សិស្ស ។ ភាពដូចគ្នានេះមិនមែនជាការកំណត់នូវបញ្ជីជាស្ថាពរនៃភាពដូចគ្នានិងភាពខុសគ្នានោះទេ ។ ភាពដូចគ្នាគឺគ្រាន់តែ  
បង្កើតឡើងជាជំនួយដល់គ្រូ នៅពេលពិភាក្សាចម្លើយរបស់សិស្ស ។ គ្រូត្រូវបានលើកទឹកចិត្តឱ្យប្រើប្រាស់ភាពដូចគ្នានេះ  
ជាចំណុចចាប់ផ្តើមមួយសម្រាប់ការវិភាគប្រកបដោយលក្ខណៈមួយទូលំទូលាយជាង ថាតើអំពើឧក្រិដ្ឋកម្មធ្ងន់ធ្ងរទាំងឡាយ  
មានភាពខុសគ្នានិងដូចគ្នាយ៉ាងដូចម្តេចនិងតើបទពិសោធន៍ក្នុងកំឡុងពេលនៃរបបដ៏យោធានេះមានភាពដូចគ្នានិង  
ភាពខុសគ្នាយ៉ាងដូចម្តេច ។

ចំណុចជាច្រើនត្រូវតែតុសបញ្ជាក់ ទាក់ទងជាមួយនឹងការរើសអើងនិងលំហាត់ដែលមានជាប់ពាក់ព័ន្ធនឹងទម្រង់ទាយ ។

ទី១ មិនមែនមនុស្សគ្រប់រូបស្ថិតនៅក្នុងជំពូក“ជនដៃដល់” ឬស្ថិតនៅក្នុងជំពូក“ជនរងគ្រោះ”ទាំងអស់នោះទេ ។ ជាញឹកញយ “ជនដៃដល់”អាចក្លាយទៅជា“ជនរងគ្រោះ” ឬមានទំនាក់ទំនងជាមួយនឹងជនរងគ្រោះ ។ អ្នកនឹងកត់សម្គាល់ឃើញថា នៅក្នុងសក្តិកម្មមួយចំនួនអ្នកដែលមានទំនាក់ទំនងជាមួយនឹងជនរងគ្រោះ នឹងអាចក្លាយទៅជា“ជនដៃដល់”ភ្លាមៗ ។ ដូចគ្នានោះដែរ ជនដៃដល់នឹងអាចក្លាយទៅជាជនរងគ្រោះយ៉ាងឆាប់រហ័ស ពេលកម្មភាពប្រើប្រាស់មួយក្នុងចំណោមការសង្ស័យទៅលើភក្តីភាពរបស់ខ្លួន ។ គ្រូគួរលើកទឹកចិត្តដល់សិស្សឲ្យធ្វើការស្វែងយល់ពីនិយមន័យនៃពាក្យ“ជនរងគ្រោះ”និង“ជនដៃដល់” និងពិនិត្យមើលអំពីបញ្ហាសីលធម៌ដែលមនុស្សគ្រប់រូបជួបប្រទះក្នុងកំឡុងពេលនៃអំពើឧក្រិដ្ឋកម្មធ្ងន់ធ្ងរទាំងនោះ ។

ទី២ ការរើសអើងមិនមែនបង្កើតឡើងក្នុងនាមជាទម្រង់ច្បាស់លាស់មួយនោះទេ ។ វាត្រូវបានផ្តល់ឲ្យដើម្បីជួយក្នុងការបង្កើតកំនិតនិងសំណួរ ។ គ្រូមិនត្រូវរំពឹងថា នេះគឺជាវិធីសាស្ត្រតែមួយគត់ក្នុងការរៀបចំការពិភាក្សានោះទេ ។ ទទាហរណ៍ ជាដាច់ខាតធ្វើការពិនិត្យមើលបទពិសោធន៍របស់ជនដៃដល់ដោយប្រៀបធៀបទៅនឹងបទពិសោធន៍របស់ជនរងគ្រោះ គ្រូអាចឲ្យសិស្សធ្វើការប្រៀបធៀបថា តើអំពើឧក្រិដ្ឋកម្មធ្ងន់ធ្ងរទាំងអស់ត្រូវបានរៀបចំឡើងដោយរបៀបណា ។ វិធីសាស្ត្រនិងសំណួរផ្សេងៗគ្នានឹងបង្កើតការឆ្លើយតបផ្សេងៗគ្នារហូតដល់ការឆ្លើយតបទៅនឹងសំណួរចុងក្រោយគឺ“ហេតុអ្វី?” ។ គ្រូគួរឲ្យសិស្សពិនិត្យមើលសក្តិកម្មទាំងឡាយទៅតាមកម្រិតផ្សេងៗគ្នា ។ បទពិសោធន៍មួយរបស់ជនរងគ្រោះអាចត្រូវបានវិភាគដោយផ្អែកលើមូលដ្ឋានបុគ្គល ក៏ដូចជាក្រុមគ្រួសារ សហគមន៍ វប្បធម៌និងសង្គម ។

នៅទីបញ្ចប់ អ្នកមិនគួរចាត់ទុកការរើសអើងនេះគឺជាសំណុំនៃចម្លើយតែមួយគត់ ឬគោលដៅតែមួយគត់សម្រាប់លំហាត់ណាមួយនោះទេ ។ ចម្លើយនិងគោលដៅនៃការពិភាក្សាទាំងឡាយគឺអាស្រ័យទៅលើការវាយតម្លៃរបស់គ្រូម្នាក់ៗ ចំពោះតម្រូវការរបស់សិស្សនិងការយល់ដឹងរបស់សិស្សនៅក្នុងរង្វង់នៃគោលដៅរបស់លំហាត់ ។

**ការវិនិច្ឆ័យសម្រាប់ពាក្យយកភាពដូចគ្នានិងភាពខុសគ្នា នៅក្នុងការប្រៀបធៀបអំពើទុក្រិដ្ឋកម្មធ្ងន់ធ្ងរ**

១) ប្រភេទ

- ក) ជាតិពន្ធុ
- ខ) ជាតិសាសន៍
- គ) សាសនា
- ឃ) ជនជាតិ
- ង) នយោបាយ
- ច) សន្តិម

២) សញ្ញាសម្គាល់

- ក) ឈ្មោះ
- ខ) ស្លាកសញ្ញា

៣) ការធ្វើឲ្យបាត់បង់ភាពជាមនុស្ស

- ក) ធ្វើឲ្យទៅជាសត្វ សត្វចង្រៃ សត្វល្អិត ឬជំងឺ
- ខ) ការបង្កើតឲ្យមានការកំរាមកំហែង

៤) ភាពប្រេះខ្លាញ់

- ក) ការកំរាមកំហែង
- ខ) ការផ្តោតទៅលើកំរិតជ្រុលហួសហេតុ

៥) ការរៀបចំ

- ក) ការបំបែកចេញពីក្រុមគ្រួសារ
- ខ) អត្តសញ្ញាណសាធារណៈ
- គ) ការដកហូតទ្រព្យសម្បត្តិ

៦) ការសម្លាប់ក្នុងទ្រង់ទ្រាយធំ

- ក) វិធីសាស្ត្រក្នុងការរៀបចំ
- ខ) គោលដៅយូរអង្វែង

៧) អង្គការចាត់តាំង

- ក) បណ្តាញសន្តិមក្រៅរដ្ឋការ
- ខ) អង្គការចាត់តាំងរបស់រដ្ឋាភិបាល

៨) តម្លៃនៅពីក្រោយការបែងចែក

- ក) តម្លៃនៃវប្បធម៌
- ខ) ការផ្តល់អំណាចទៅឲ្យក្រុមសន្តិម
- គ) ការដណ្តើមអំណាចរបស់បុគ្គលជាមេដឹកនាំ
- ឃ) ការបែងចែកការទទួលខុសត្រូវចំពោះបញ្ហាដែលកើតមានលើក្រុមគោលដៅ
- ង) កំណើនសេដ្ឋកិច្ចដោយសារតែការដកហូតទ្រព្យសម្បត្តិ

៩) តម្លៃដែលមើលឃើញក្នុងកំឡុងពេលនៃអំពើទុក្រិដ្ឋកម្មធ្ងន់ធ្ងរ

- ក) ការតស៊ូប្រឆាំងនឹងអំពើអាក្រក់
- ខ) ការការពារអ្នកជាទីស្រឡាញ់
- គ) ការការពារតម្លៃរបស់មនុស្សម្នាក់
- ឃ) ការការពារវប្បធម៌
- ង) ការរស់រានមានជីវិត
- ច) ការសម្រុះសម្រួលដើម្បីសន្តិភាព
- ឆ) ការសម្រុះសម្រួលដើម្បីទទួលបានស្ថានភាពមួយល្អជាង

១០) ដល់ប៉ះពាល់មកលើសតិអារម្មណ៍

- ក) ការធ្លាក់ទឹកចិត្ត សេចក្តីអាណិត
- ខ) ការខឹងសម្បា ការស្តប់ខ្ពើម
- គ) ភាពផ្ទុះស្រាលចិត្ត
- ឃ) ភាពភ័យខ្លាច ការមួម៉ៅ

១១) ដល់ប៉ះពាល់មកលើរូបរាងកាយ

- ក) ការអត់អាហារ
- ខ) ការនឿយហត់
- គ) ជំងឺ
- ឃ) ការឈឺចាប់បណ្តាលមកពីការវាយដំនិងទារុណកម្ម

១២) ដល់ប៉ះពាល់លើផ្លូវចិត្ត

- ក) បាត់បង់ក្តីសង្ឃឹម
- ខ) បាត់បង់ជំនឿសាសនា
- គ) ភាពមិនចង់រស់រវល់នឹងរឿងមនុស្សលោក



- ១៣) ដល់ប៉ះពាល់មកលើទំនាក់ទំនងជិតស្និទ្ធ
  - ក) មានអារម្មណ៍ទំនាក់ទំនងបុគ្គលឬ បាត់បង់ជ្រៅទៅៗ
  - ខ) តម្រូវការការការពារទ្រទ្រង់ជាងមុន
- ១៤) ដល់ប៉ះពាល់មកលើសហគមន៍
  - ក) បាត់បង់ស្មារតីសហគមន៍
  - ខ) មានការមិនជឿទុកចិត្តសមាជិកផ្សេងទៀតរបស់សហគមន៍
  - គ) ការលះបង់អ្នកដទៃដើម្បីថែរក្សាខ្លួនឯងឬគ្រួសារ
- ១៥) ទស្សនៈពិភពលោក
  - ក) ការបំភ្លៃការពិត
  - ខ) ការកោតសរសើរកាន់តែខ្លាំងឡើងចំពោះមនុស្សជាទីស្រឡាញ់

**កំណត់ចំណាំសម្រាប់គ្រូ**

គ្រូអាចសួរសំណួរទាំងនេះទៅសិស្ស ប្រសិនបើអ្នកជឿថា សិស្សត្រូវការការណែនាំបន្ថែមក្នុងការធ្វើលំហាត់ឬប្រើប្រាស់សម្ភារៈសិក្សាផ្សេងៗ ។ គ្រូត្រូវចងចាំថា ប្រសិនបើចាំបាច់ អ្នកអាចទៅរកមើល “តារាងសម្រាប់ទាញយកភាពដូចគ្នានិងភាពខុសគ្នា នៅក្នុងការប្រៀបធៀបអំពើទុក្រិដ្ឋកម្មធ្ងន់ធ្ងរ” ។ សូមរំលឹកឡើងវិញ សំណួរទាំងនេះគឺគ្រាន់តែដើម្បីទាញយកគំនិតប៉ុណ្ណោះ ។ អ្នកអាចសួរសំណួរផ្សេងៗ និងពិភាក្សាលើប្រធានបទផ្សេងទៀត តាមតែអ្នកត្រូវការ ។

**អ៊ីវ៉ាក់**

- ១) ពិភាក្សាថា តើហេតុអ្វីបានជាបឋម សាដាម ហ៊ុសេន សម្រេចចិត្តធ្វើការសម្លាប់រង្គាល់ជនជាតិ ឌីដ ។
- ២) ពិភាក្សាអំពីរបៀបដែលជនជាតិ ឌីដ ត្រូវបានសម្លាប់រង្គាល់ ។
- ៣) ពិភាក្សាអំពីរបៀបដែលបឋម សាដាម ហ៊ុសេន ធ្វើឱ្យយុទ្ធនាការរបស់ខ្លួនក្លាយទៅជាស្របច្បាប់ ។
- ៤) តើតម្លៃនិងហេតុផលអ្វីខ្លះដែលបឋម សាដាម ហ៊ុសេន ប្រើប្រាស់ ដើម្បីបង្ហាញថាទង្វើរបស់ខ្លួនត្រឹមត្រូវ?
- ៥) តើអ្នកគិតថាជនដែលដល់ម្នាក់ៗ បង្ហាញពីភាពត្រឹមត្រូវចំពោះទង្វើរបស់ខ្លួនដោយរបៀបណា?
- ៦) ពិភាក្សាពីបទពិសោធន៍របស់ជនរងគ្រោះ តើមានភាពដូចគ្នានិងភាពខុសគ្នាដូចម្តេចខ្លះ?
- ៧) តើអារម្មណ៍ប្រភេទណាខ្លះដែលអ្នកមើលឃើញ នៅក្នុងសក្ខីកម្មរបស់ជនរងគ្រោះ?
- ៨) តើចំណុចណាខ្លះនៅក្នុងបទពិសោធន៍របស់ជនរងគ្រោះ ដែលផ្តល់ការលើកទឹកចិត្តដល់គាត់?
- ៩) តើតម្លៃអត្ថន័យចម្បងអ្វីខ្លះដែលអ្នកអាចមើលឃើញនៅក្នុងបទពិសោធន៍របស់ជនរងគ្រោះ?
- ១០) តើអ្នកពន្យល់សកម្មភាពរបស់ជនរងគ្រោះនៅក្នុងកំឡុងពេលនៃបទពិសោធន៍របស់គាត់ដោយរបៀបណា?
- ១១) តើបទពិសោធន៍របស់ជនរងគ្រោះ មានដល់ប៉ះពាល់អ្វីខ្លះមកលើរូបរាងកាយរបស់គាត់?
- ១២) តើបទពិសោធន៍របស់ជនរងគ្រោះ មានដល់ប៉ះពាល់អ្វីខ្លះមកលើអារម្មណ៍របស់គាត់?

- ១៣) តើបទពិសោធន៍របស់ជនរងគ្រោះ មានផលប៉ះពាល់អ្វីខ្លះមកលើស្មារតីរបស់គាត់?
- ១៤) តើបទពិសោធន៍របស់ជនរងគ្រោះ មានផលប៉ះពាល់អ្វីខ្លះមកលើទំនាក់ទំនងរបស់គាត់ជាមួយសមាជិកគ្រួសារ មិត្តភក្តិ និងអ្នកដទៃ?
- ១៥) តើបទពិសោធន៍ទាំងនោះមានផលប៉ះពាល់អ្វីខ្លះមកលើសហគមន៍របស់ជនរងគ្រោះ?
- ១៦) តើអ្វីខ្លះដែលអ្នកគិតថា ជាផលប៉ះពាល់នៃអំពើហោរយេវាទាំងនេះមកលើសង្គមរបស់អ្វីរ៉ាក់?
- ១៧) តើអ្នកគិតថា ទស្សនៈពិភពលោករបស់ជនរងគ្រោះនឹងត្រូវបានផ្លាស់ប្តូរដោយរបៀបណា?
- ១៨) ពណ៌នាពីការសម្រេចចិត្តមួយចំនួន ដែលជនរងគ្រោះនឹងដល់ជួបប្រទះ? តើអ្នកនឹងពន្យល់ការសម្រេចចិត្តរបស់អ្នកទាំងនោះដោយរបៀបណា?

**ហ្វូឡូឡស៍- អាណ្លីម៉ង់**

- ១) ពិភាក្សា ហេតុអ្វីបានជាប្រជាជនអាណ្លីម៉ង់ គាំទ្រការឡើងកាន់អំណាចរបស់ក្រុមណាហ្ស៊ី ។
- ២) ពិភាក្សា តើក្រុមណាហ្ស៊ីរៀបចំការសម្លាប់ជនជាតិដើមដំបូងដោយរបៀបណា?
- ៣) តើក្រុមណាហ្ស៊ីរៀបចំប្រជាជនអាណ្លីម៉ង់សម្រាប់ផែនការរបស់ខ្លួនដោយរបៀបណា?
- ៤) តើក្រុមណាហ្ស៊ីរៀបចំជនជាតិដើមដំបូងសម្រាប់ផែនការរបស់ខ្លួនដោយរបៀបណា?
- ៥) ពិភាក្សា តើរបប អ៊ីត្លេ សម្លាប់រង្គាលជនជាតិដើមដំបូងដោយរបៀបណា?
- ៦) តើរបប អ៊ីត្លេ រៀបចំការសម្លាប់រង្គាលជនជាតិដើមដំបូងដោយរបៀបណា?
- ៧) តើតម្លៃមនោគមវិជ្ជានិងហេតុផលអ្វីខ្លះ ដែលក្រុមណាហ្ស៊ីប្រើប្រាស់ ដើម្បីបង្ហាញពីភាពត្រឹមត្រូវនៃអំពើរបស់ខ្លួន ។
- ៨) តើអ្នកគិតថា ជនដែលម្នាក់ៗ នឹងបង្ហាញពីភាពត្រឹមត្រូវនៃអំពើរបស់ខ្លួនដោយរបៀបណា?
- ៩) ពិភាក្សាអំពីបទពិសោធន៍របស់ជនរងគ្រោះ តើវាមានភាពដូចគ្នានិងភាពខុសគ្នាដូចម្តេចខ្លះ?
- ១០) តើអារម្មណ៍ប្រភេទណាខ្លះ ដែលអ្នកយល់ឃើញ នៅក្នុងសក្តិកម្មរបស់ជនរងគ្រោះ?
- ១១) តើចំណុចណាខ្លះនៅក្នុងបទពិសោធន៍របស់ជនរងគ្រោះ ដែលផ្តល់ការលើកទឹកចិត្តដល់គាត់?
- ១២) តើតម្លៃឬអត្ថន័យចម្បងអ្វីខ្លះ ដែលអ្នកអាចមើលឃើញនៅក្នុងបទពិសោធន៍របស់ជនរងគ្រោះ?
- ១៣) តើអ្នកពន្យល់សកម្មភាពរបស់ជនរងគ្រោះ នៅក្នុងកំឡុងពេលនៃបទពិសោធន៍របស់គាត់ដោយរបៀបណា?
- ១៤) តើបទពិសោធន៍របស់ជនរងគ្រោះ មានផលប៉ះពាល់អ្វីខ្លះមកលើរូបរាងកាយរបស់គាត់?
- ១៥) តើបទពិសោធន៍របស់ជនរងគ្រោះ មានផលប៉ះពាល់អ្វីខ្លះមកលើអារម្មណ៍របស់គាត់?
- ១៦) តើបទពិសោធន៍របស់ជនរងគ្រោះ មានផលប៉ះពាល់អ្វីខ្លះមកលើស្មារតីរបស់គាត់?
- ១៧) តើបទពិសោធន៍របស់ជនរងគ្រោះ មានផលប៉ះពាល់អ្វីខ្លះមកលើទំនាក់ទំនងរបស់គាត់ជាមួយសមាជិកគ្រួសារ មិត្តភក្តិ និងអ្នកដទៃ?
- ១៨) តើបទពិសោធន៍ទាំងនោះមានផលប៉ះពាល់អ្វីខ្លះមកលើសហគមន៍របស់ជនរងគ្រោះ?

- ១៧) តើអ្វីខ្លះដែលអ្នកគិតថា ជាដល់ប៉ះពាល់នៃអំពើឃោរឃៅទាំងនេះមកលើសង្គមទាំងមូល?
- ២០) តើអ្នកគិតថា ទស្សនៈពិភពលោករបស់ជនរងគ្រោះនឹងត្រូវបានផ្លាស់ប្តូរដោយរបៀបណា?
- ២១) ពណ៌នាពីការសម្រេចចិត្តមួយចំនួន ដែលជនរងគ្រោះនិងជនដែលជួបប្រទះ? តើអ្នកនឹងពន្យល់ការសម្រេចចិត្តរបស់អ្នកទាំងនោះដោយរបៀបណា?

**វ៉ាន់ដា**

- ១) ពិភាក្សាអំពីស្ថានភាពប្រវត្តិសាស្ត្រ ដែលបង្កឱ្យមានអំពើហិង្សារវាងជនជាតិ ហ្វីឡូ និង ទូតស៊ី?
- ២) ពិភាក្សាអំពីព្រឹត្តិការណ៍ ដែលរួមចំណែកដល់ការបង្កើនសមត្ថភាពរបស់ក្រុមហ្វីឡូ ជ្រុលនិយមក្នុងការសម្លាប់រង្គាលជនជាតិ ទូតស៊ី?
- ៣) ពិភាក្សាថា តើជនជាតិ ទូតស៊ី ត្រូវបានសម្លាប់រង្គាលដោយរបៀបណា?
- ៤) តើតម្លៃមនោគមវិជ្ជានិងហេតុផលអ្វីខ្លះ ដែលក្រុមហ្វីឡូប្រើប្រាស់ដើម្បីបង្ហាញពីភាពត្រឹមត្រូវនៃអំពើរបស់ខ្លួន?
- ៥) តើអ្នកគិតថា ជនដែលម្នាក់ៗ នឹងបង្ហាញពីភាពត្រឹមត្រូវនៃអំពើរបស់ខ្លួនដោយរបៀបណា?
- ៦) ពិភាក្សាប្រវត្តិជនដែល: ជីន ប៊ូល អាកាយេស៊ូ ។ តើគាត់ជាមនុស្សយ៉ាងម៉េចនៅមុនអំពើហិង្សាកើតឡើង?
- ៧) តើមានអ្វីកើតឡើងនៅឃុំតាបារ រវាងថ្ងៃទី៧ ខែមេសា ដល់ខែមិថុនា ឆ្នាំ១៩៧៤?
- ៨) តើ អាកាយេស៊ូ ចូលរួមនៅក្នុងព្រឹត្តិការណ៍ទាំងនេះមុនថ្ងៃទី១៨ មេសា ១៩៧៤ ដោយរបៀបណា?
- ៩) តើ អាកាយេស៊ូ ចូលរួមនៅក្នុងព្រឹត្តិការណ៍ទាំងនេះក្រោយថ្ងៃទី១៨ មេសា ១៩៧៤ ដោយរបៀបណា?
- ១០) តើអ្នកពន្យល់ការផ្លាស់ប្តូរឥរិយាបថរបស់ អាកាយេស៊ូ ដោយរបៀបណា?
- ១១) តើហេតុអ្វីបានជាអ្នកគិតថា អាកាយេស៊ូ ធ្វើការផ្លាស់ប្តូរ?
- ១២) នៅពេលដែល អាកាយេស៊ូ និយាយទៅកាន់ហ្គូលមនុស្សនៅថ្ងៃទី១៧ មេសា ១៩៧៤ តើគាត់បានជំរុញឱ្យហ្គូលមនុស្សធ្វើអ្វីខ្លះ?
- ១៣) តើ អាកាយេស៊ូ ជំរុញឱ្យហ្គូលមនុស្សបំពេញតាមការបញ្ជារបស់គាត់ដោយរបៀបណា?
- ១៤) តើគាត់លាបពណ៌ជនជាតិ ទូតស៊ី ដោយរបៀបណា?
- ១៥) តើអ្វីជាដល់ប៉ះពាល់នៃការលាបពណ៌នេះ?
- ១៦) ពណ៌នាពីការសម្រេចចិត្តមួយចំនួន ដែលជនរងគ្រោះនិងជនដែលជួបប្រទះ? តើអ្នកនឹងពន្យល់ការសម្រេចចិត្តរបស់អ្នកទាំងនោះដោយរបៀបណា?

**អភិកយូហ្គោស្វារី**

- ១) ពិភាក្សាអំពីព្រឹត្តិការណ៍ ដែលនាំទៅដល់អំពើហិង្សានៅ បូស្មៀ និង ហ៊ីហ្ស៊ីហ្គីណា ។
- ២) ពិភាក្សាថា តើថ្នាក់ដឹកនាំរបស់ បូស្មៀ - ស៊ែប រៀបចំផែនការសម្លាប់ជាប្រព័ន្ធទៅលើជនជាតិ បូស្មៀ - ម៉ូស៊ីម

និង បូស្បៀ- ក្រុមភាគ ដោយរបៀបណា?

៣) ពិភាក្សាថា តើ ជនដែលសម្រាប់រដ្ឋាភិបាលជនរងគ្រោះដោយរបៀបណា?

៤) តើជនដែលរៀបចំការសម្រាប់ដោយរបៀបណា?

៥) តើតម្លៃនៃមនោគមវិជ្ជានិងហេតុផលអ្វីខ្លះដែលត្រូវបានប្រើប្រាស់ ដើម្បីបង្ហាញពីភាពត្រឹមត្រូវនៃអំពើរបស់ជនរងគ្រោះ?

៦) តើជនដែលបង្ហាញពីភាពត្រឹមត្រូវនៃអំពើរបស់ខ្លួន ក្នុងចំណោមជនដែលទាំងនោះដោយរបៀបណា?

៧) ពិភាក្សាអំពីបទពិសោធន៍របស់ជនរងគ្រោះ តើវាមានភាពដូចគ្នានិងភាពខុសគ្នាដូចម្តេចខ្លះ?

៨) តើអារម្មណ៍ប្រភេទណាខ្លះ ដែលអ្នកមើលឃើញនៅក្នុងសក្តិកម្មរបស់ជនរងគ្រោះ?

៩) តើចំណុចណាខ្លះនៅក្នុងបទពិសោធន៍របស់ជនរងគ្រោះ ដែលផ្តល់ការលើកទឹកចិត្តដល់គាត់?

១០) តើតម្លៃប្តូរអត្ថន័យចម្បងអ្វីខ្លះ ដែលអ្នកអាចមើលឃើញនៅក្នុងបទពិសោធន៍របស់ជនរងគ្រោះ?

១១) តើអ្នកពន្យល់សកម្មភាពរបស់ជនរងគ្រោះ នៅក្នុងកំឡុងពេលនៃបទពិសោធន៍របស់គាត់ដោយរបៀបណា?

១២) តើបទពិសោធន៍របស់ជនរងគ្រោះ មានផលប៉ះពាល់អ្វីខ្លះមកលើរូបរាងកាយរបស់គាត់?

១៣) តើបទពិសោធន៍របស់ជនរងគ្រោះ មានផលប៉ះពាល់អ្វីខ្លះមកលើអារម្មណ៍របស់គាត់?

១៤) តើបទពិសោធន៍របស់ជនរងគ្រោះ មានផលប៉ះពាល់អ្វីខ្លះមកលើស្មារតីរបស់គាត់?

១៥) តើបទពិសោធន៍របស់ជនរងគ្រោះ មានផលប៉ះពាល់អ្វីខ្លះមកលើទំនាក់ទំនងរបស់គាត់ជាមួយសមាជិក

គ្រួសារ មិត្តភក្តិ និងអ្នកដទៃ?

១៦) តើបទពិសោធន៍ទាំងនោះមានផលប៉ះពាល់អ្វីខ្លះមកលើសហគមន៍របស់ជនរងគ្រោះ?

១៧) តើអ្វីខ្លះដែលអ្នកគិតថា ជាផលប៉ះពាល់នៃអំពើហោរាយទាំងនេះមកលើសង្គមទាំងមូល?

១៨) តើអ្នកគិតថា ទស្សនៈពិភពលោករបស់ជនរងគ្រោះនឹងត្រូវបានផ្លាស់ប្តូរដោយរបៀបណា?

១៩) ពណ៌នាពីការសម្រេចចិត្តមួយចំនួន ដែលជនរងគ្រោះនិងជនដែលជួបប្រទះ? តើអ្នកនឹងពន្យល់ការសម្រេចចិត្តរបស់អ្នកទាំងនោះដោយរបៀបណា?

**ការប្រៀបធៀបអំពើប្រល័យពូជសាសន៍- អំពើទុក្ខកម្មធ្ងន់ធ្ងរ កម្ពុជា អ៊ីរ៉ាក់ អាឡិម៉ង់ រ៉ាន់ដា និង អតីតយូហ្គោស្លាវី**

១) តើជនដែលបែងចែកជនរងគ្រោះដោយរបៀបណា?

២) តើជនដែលបែងចែកខ្លួនឯងនិងអ្នកដទៃដោយរបៀបណា?

៣) តើសញ្ញាអ្វីដែលជនដែលប្រើ នៅពេលជនដែលទាំងនោះចង់បង្ហាញពីជនរងគ្រោះ?

៤) តើជនដែលបំបាត់ភាពជាមនុស្សរបស់ជនរងគ្រោះដោយរបៀបណា?

៥) ហេតុអ្វីបានជាអ្នកគិតថា ជនដែលត្រូវការបំបាត់ភាពជាមនុស្សរបស់ជនរងគ្រោះ?

៦) តើជនដែលប្រព្រឹត្តឃាតដូចម្តេច ចំពោះជនទាំងឡាយណាដែលប្រឆាំងទៅនឹងទង្វើរបស់ខ្លួនដែលធ្វើទៅ



លើជនរងគ្រោះ?

៧) តើជនដែលរៀបចំយ៉ាងដូចម្តេច ក្នុងការប្រព្រឹត្តមកលើជនរងគ្រោះ?

៨) តើជនដែលសម្លាប់ជនរងគ្រោះដោយរបៀបណា?

៩) តើជនដែលរៀបចំការសម្លាប់នេះដោយរបៀបណា?

១០) តើតម្លៃនៃមនោគមវិជ្ជានិងវប្បធម៌អ្វីខ្លះ ដែលជនដែលប្រើប្រាស់សម្រាប់បង្ហាញពីភាពត្រឹមត្រូវនៃទង្វើរបស់ខ្លួន?

១១) តើជនដែលទទួលបានដលប្រយោជន៍អ្វីខ្លះ ចំពោះទង្វើរបស់ខ្លួនដែលបានធ្វើទៅលើជនរងគ្រោះ?

១២) តើតម្លៃនិងហេតុផលអ្វីខ្លះ ដែលពន្យល់អំពីការគំរាមរបស់ជនរងគ្រោះប្រឆាំងនឹងជនដែល?

១៣) តើតម្លៃនិងហេតុផលអ្វីខ្លះ ដែលពន្យល់អំពីការយល់ស្របគ្នារបស់ជនរងគ្រោះចំពោះជនដែល?

១៤) តើបទពិសោធន៍របស់ជនរងគ្រោះ មានដល់ប៉ះពាល់អ្វីខ្លះមកលើសតិអារម្មណ៍របស់គាត់?

១៥) តើបទពិសោធន៍របស់ជនរងគ្រោះ មានដល់ប៉ះពាល់អ្វីខ្លះមកលើរូបរាងកាយរបស់គាត់?

១៦) តើបទពិសោធន៍របស់ជនរងគ្រោះ មានដល់ប៉ះពាល់អ្វីខ្លះមកលើស្មារតីរបស់គាត់?

១៧) តើបទពិសោធន៍របស់ជនរងគ្រោះ មានដល់ប៉ះពាល់អ្វីខ្លះមកលើទំនាក់ទំនងរបស់ខ្លួនជាមួយអ្នកដទៃ?

១៨) តើបទពិសោធន៍របស់ជនរងគ្រោះ មានដល់ប៉ះពាល់អ្វីខ្លះមកលើសហគមន៍របស់ខ្លួន?

១៩) តើបទពិសោធន៍របស់ជនរងគ្រោះមានដល់ប៉ះពាល់អ្វីខ្លះមកលើទស្សនៈពិភពលោករបស់ខ្លួន?

២០) តើព្រឹត្តិការណ៍ប្រវត្តិសាស្ត្រអ្វីខ្លះ ដែលហាក់ដូចជានៅពីមុខអំពើឧក្រិដ្ឋកម្មធ្ងន់ធ្ងរ?

២១) តើព្រឹត្តិការណ៍ប្តូរសម័យទំនើបអ្វីខ្លះ ដែលជំរុញឲ្យមានអំពើឧក្រិដ្ឋកម្មធ្ងន់ធ្ងរ?

២២) តើអត្ថន័យរួមអ្វីខ្លះ ដែលអ្នកអាចទាញយកពីបទពិសោធន៍របស់ជនដែលរងគ្រោះនិងជនដែលជួបប្រទះ?

២៣) ពណ៌នាអំពីការសម្រេចចិត្តមួយចំនួន ដែលជនរងគ្រោះនិងជនដែលជួបប្រទះ ។ តើអ្នកពន្យល់អំពីសេចក្តីសម្រេចចិត្តរបស់អ្នកទាំងនោះដោយរបៀបណា?

២៤) តើអ្នកអាចពន្យល់យ៉ាងដូចម្តេច ថាហេតុអ្វីបានមនុស្សមួយចំនួនជាជនរងគ្រោះ ហើយមួយចំនួនទៀតជាជនដែល? តើអ្នកគិតថាជនដែលរងគ្រោះនឹងឆ្លើយសំណួរនេះដោយរបៀបណា?

២៥) តើអ្នកអាចពន្យល់ថាហេតុអ្វីបានជាអំពើឧក្រិដ្ឋកម្មធ្ងន់ធ្ងរកើតឡើងក្នុងកម្រិតសង្គម? តើសង្គមត្រូវមានអ្វីខ្លះ ដើម្បីបង្ហាញពីភាពត្រឹមត្រូវនៃអំពើឧក្រិដ្ឋកម្មទាំងនោះ?

២៦) តើអ្នកអាចពន្យល់ថាហេតុអ្វីបានជាអំពើឧក្រិដ្ឋកម្មធ្ងន់ធ្ងរកើតឡើងក្នុងកម្រិតបុគ្គល? តើជនដែលត្រូវមានអ្វីខ្លះ ដើម្បីបង្ហាញពីភាពត្រឹមត្រូវរបស់ខ្លួន?

២៧) តើមនុស្សម្នាក់អាចការពារអំពើប្រល័យពូជសាសន៍និងឧក្រិដ្ឋកម្មធ្ងន់ធ្ងរ មិនឲ្យកើតមានឡើងដោយរបៀបណា នៅពេលដែលខ្លួនដឹងថា អំពើទាំងនេះកើតឡើងក្នុងកម្រិតសង្គម ឬកម្រិតបុគ្គល?

# ប្រឡងបញ្ចប់

## ក្រដាសចម្លើយ : ប្រវត្តិសាស្ត្រកម្ពុជាប្រជាធិបតេយ្យ (១៩៧៥-១៩៧៩)

ផ្នែកទី១: ចំណេះដឹងពីប្រវត្តិសាស្ត្រកម្ពុជាប្រជាធិបតេយ្យ

(៣៥សំណួរ x ១,៥ពិនុសម្រាប់១សំណួរ = ៥២,៥ពិនុ)

- ១) តើខ្មែរក្រហមគ្រប់គ្រងប្រទេសកម្ពុជានៅពេលណា?
  - ក) ថ្ងៃទី១៧ ខែមិថុនា ឆ្នាំ១៩៧០
  - ខ) ថ្ងៃទី១៧ ខែមេសា ឆ្នាំ១៩៧៤
  - គ) ថ្ងៃទី១៧ ខែមេសា ឆ្នាំ១៩៧៥
  - ឃ) ថ្ងៃទី១៧ ខែមេសា ឆ្នាំ១៩៧៧
- ២) តើខ្មែរក្រហមបានប្រព្រឹត្តករណីប្រជាជនរស់នៅក្នុងទីក្រុងយ៉ាងដូចម្តេចខ្លះ?
  - ក) ខ្មែរក្រហមបានបង្ខំប្រជាជនឲ្យចាកចេញពីទីក្រុង និងធ្វើការនៅតាមជនបទដាច់ស្រយាល ។
  - ខ) ខ្មែរក្រហមបានបង្ខំប្រជាជនឲ្យដលិតអារ៉ុតនៅក្នុងទីក្រុង ។
  - គ) ខ្មែរក្រហមបានបង្ខំប្រជាជនឲ្យចាកចេញពីទីក្រុង បន្ទាប់ពីរថ្ងៃក្រោយដែនការ ។
  - ឃ) ខ្មែរក្រហមបានបង្ខំប្រជាជនឲ្យបន្តរស់នៅក្នុងទីក្រុង ដើម្បីការពារទប់ទល់នឹងការទម្លាក់គ្រាប់បែក ។
- ៣) តើមានហេតុផលអ្វីដែលខ្មែរក្រហមធ្វើឲ្យទីក្រុងក្លាយជាទីក្រុងដែលគ្មានមនុស្សរស់នៅ?
  - ក) ខ្មែរក្រហមបានប្រាប់ប្រជាជនថា អាមេរិកាំងនឹងមកទម្លាក់គ្រាប់បែកនៅទីក្រុងភ្នំពេញ ។
  - ខ) ខ្មែរក្រហមបានប្រាប់ប្រជាជនថា ប្រជាជនត្រូវតែចាកចេញពីទីក្រុង ពីព្រោះពុំមានឧបករណ៍ប្រើប្រាស់និងមធ្យោបាយធ្វើដំណើរក្នុងការនាំយកម្ហូបអាហារមកកាន់ទីក្រុងទេ ។
  - គ) ប៉ុល ពត ក្រោយមកនិយាយថា ការដម្លៀសនេះគឺជាការចាំបាច់ណាស់ដើម្បីបំបែក “អង្គការចាត់តាំងខ្មាំងសត្រូវ គិញសម្ងាត់” ។
  - ឃ) ទាំងបីចំណុចខាងលើ ។
- ៤) តើអ្នកដែលស្លាប់ក្នុងរបបខ្មែរក្រហមមានចំនួនប្រហែលប៉ុន្មាននាក់?
  - ក) ពី៨ម៉ឺននាក់ ទៅ ១សែននាក់
  - ខ) ពី ១,៧ ទៅ ២ លាននាក់
  - គ) ពី ៨០ លាននាក់ ទៅ ៩០ លាននាក់
  - ឃ) ពី ១ម៉ឺននាក់ ទៅ ២ម៉ឺននាក់
- ៥) តើមនោគមន៍វិជ្ជារបស់បក្សកុម្មុយនីស្តកម្ពុជាជាអ្វី?
  - ក) ម៉ាក្សឡេនីន
  - ខ) សន្តិមប្រជាធិបតេយ្យ

foto: jonge strijders van het bevrijdingsfront  
 id = cambodja  
 3103100 F.n.v.  
 euningen (giz)



រូបទី៧៩

- ក) លទ្ធិប្រជាធិបតេយ្យអាស្រ័យរដ្ឋធម្មនុញ្ញ
- ឃ) មិនចូលចំណុចណាមួយក្នុងចំណោមចំណុចទាំងបីខាងលើ
- ង) តើនរណាជាអ្នកធ្វើរដ្ឋប្រហារទម្លាក់សម្តេចព្រះ នរោត្តម សីហនុ ចេញពីតំណែងប្រមុខរដ្ឋដោយដោកជ័យនៅ ខែមីនា ឆ្នាំ១៩៧០ ?
  - ក) ប៉ុល ពត
  - ខ) សេនាប្រមុខ លន់ នល់
  - គ) ខៀវ សំផន
  - ឃ) តាម៉ុក
  - ង) នួន ជា
- ដ) តើឈ្មោះដើមរបស់ ប៉ុល ពត គឺអ្វី?
  - ក) ប៉ុល ពត ជាឈ្មោះពិតប្រាកដរបស់គាត់
  - ខ) កាំង ហ្គេកអ៊ាវ
  - គ) សាឡុត ស
  - ឃ) មិនមែនឈ្មោះទាំងបីខាងលើ
- ឆ) តើ ប៉ុល ពត បានក្លាយខ្លួនជាសមាជិករបស់បក្សកុម្មុយនីស្តនៅកន្លែងណា?
  - ក) ក្រុងភ្នំពេញ ប្រទេសកម្ពុជា

ខ) ក្រុងហាណូយ ប្រទេសវៀតណាម

គ) ក្រុងប៉េកាំង ប្រទេសចិន

ឃ) ក្រុងប៉ារីស ប្រទេសបារាំង

៧) តើ ប៉ុល ពត បានក្លាយជានាយករដ្ឋមន្ត្រីនៃកម្ពុជាប្រជាធិបតេយ្យនៅពេលណា ?

ក) ១៩៧៦

ខ) ១៩៧២

គ) ១៩៧៩

ឃ) ១៩៨០

១០) តើ ប៉ុល ពត ស្លាប់នៅពេលណា ?

ក) ថ្ងៃទី១៥ ខែមេសា ឆ្នាំ១៩៧៨

ខ) ថ្ងៃទី១៥ ខែមេសា ឆ្នាំ២០០០

គ) ថ្ងៃទី១៥ ខែមេសា ឆ្នាំ១៩៨០

ឃ) ថ្ងៃទី១៥ ខែមេសា ឆ្នាំ១៩៧៩

១១) តើ នួន ជា ចុះចូលជាមួយរាជរដ្ឋាភិបាលកម្ពុជានៅពេលណា ?

ក) ១៩៨០

ខ) ២០០០

គ) ១៩៧៩

ឃ) ១៩៧៨

១២) តើប្រទេសណាខ្លះដែលបានគាំទ្រខ្មែរក្រហមក្នុងការតស៊ូដណ្តើមអំណាច ?

ក) ចិន

ខ) វៀតណាម

គ) ប្រទេសទាំងពីរ (ក) និង (ខ)

ឃ) មិនមែនប្រទេសទាំងពីរខាងលើ

១៣) តើរដ្ឋាភិបាលរបស់របបសាធារណរដ្ឋខ្មែរ ត្រូវបានជួយទ្រទ្រង់ដោយរដ្ឋាភិបាលប្រទេសណាចាប់តាំងពីខែមករា ដល់ខែសីហា ឆ្នាំ១៩៧៣ ?

ក) វៀតណាម

ខ) សូវៀត

គ) សហរដ្ឋអាមេរិក

ឃ) ទាំងបីប្រទេសខាងលើ

១៤) សហរដ្ឋអាមេរិកបានទ្វេភាពក្រាបបែកប្រហែលកន្លះលានគោនមកលើប្រទេសកម្ពុជា ។ តើការទ្វេភាពក្រាបបែក នេះជះឥទ្ធិពលមកលើខ្មែរក្រហមដូចម្តេចខ្លះ ?



- ក) ជួយដល់ខ្មែរក្រហម ដោយកាត់បន្ថយកម្លាំងគ្រប់គ្រងរបស់វៀតណាម ។
- ខ) ជួយដល់ខ្មែរក្រហម ដោយបំផ្លាញកម្លាំងរបស់របប លន់ នល់ ក្នុងទ្រង់ទ្រាយធំ ។
- គ) អាចពន្យារពេលដល់ដំណើរឆ្ពោះទៅជ័យជម្នះរបស់ខ្មែរក្រហមបានពីរឆ្នាំទៀត ។
- ឃ) មិនមែនទាំងបីខាងលើ ។

១៥) តើការទម្លាក់គ្រាប់បែករបស់សហរដ្ឋអាមេរិក ជះឥទ្ធិពលមកលើប្រជាជនខ្មែរដូចម្តេចខ្លះ ?

- ក) មិនបានសម្លាប់ប្រជាជនខ្មែរប្រើនាក់ឡើយ ។ ហេតុដូច្នោះហើយទើបការទម្លាក់គ្រាប់បែកនេះមិនបានជះឥទ្ធិពលអ្វីចំពោះប្រជាជនខ្មែរជាសំខាន់ឡើយ ។
- ខ) បានសម្លាប់ប្រជាជនខ្មែរអស់ចំនួន៣សែននាក់ ។ ប្រជាជនខ្មែរខ្លះបានបាត់បង់សមាជិកគ្រួសារ ។ អ្នកខ្លះទៀតបានចូលរួមជាមួយខ្មែរក្រហម ដើម្បីប្រឆាំងទល់នឹងរដ្ឋាភិបាល របស់លោកសេនាប្រមុខ លន់ នល់ ដែលគាំទ្រដោយសហរដ្ឋអាមេរិក ។
- គ) បានសម្លាប់ប្រជាជនខ្មែររាប់រយនាក់ ។ ទោះជាយ៉ាងណាក៏ដោយ ក្រៅពីចូលរួមជាមួយខ្មែរក្រហម ប្រជាជនខ្មែរភាគច្រើនគិតថា ការទម្លាក់គ្រាប់បែកគឺជាជំហានដ៏សំខាន់មួយ ក្នុងការការពារប្រទេសកម្ពុជាពីកម្លាំងរបស់វៀតណាម ។
- ឃ) មិនមែនចំណុចទាំងបីខាងលើ ។

១៦) តើមានព្រឹត្តិការណ៍អ្វីកើតឡើងខ្លះចំពោះរាជវង្សានុវង្សរបស់សម្តេចព្រះ នរោត្តម សីហនុ ក្រោមរបបខ្មែរក្រហម ?

- ក) មានព្រះរាជវង្សានុវង្សប្រហែល២០ អង្គបានចូលទិវង្គត ហើយយ៉ាងហោចណាស់៧អង្គផ្សេងទៀតត្រូវបានធ្វើកុតនៅកុកទូលស្មែង ។
- ខ) ព្រះរាជវង្សានុវង្សទាំងអស់ បានរត់ភៀសខ្លួនចេញទៅកាន់ប្រទេសចិន ជាកន្លែងដែលព្រះរាជវង្សានុវង្សទាំងនោះបានរួចជីវិតពីរបបខ្មែរក្រហម ។
- គ) ព្រះរាជវង្សានុវង្សទាំងអស់ បន្តគង់នៅក្នុងប្រទេសកម្ពុជាជាកន្លែងដែលទ្រង់បានទទួលតំណែងដ៏មានឥទ្ធិពលនៅក្នុងរបបកម្ពុជាប្រជាធិបតេយ្យ ។
- ឃ) ព្រះរាជវង្សានុវង្សទាំងអស់បន្តគង់នៅក្នុងប្រទេសកម្ពុជា ជាកន្លែងដែលទ្រង់ត្រូវបានឃុំឃាំងនៅក្នុងផ្ទះសម្រាប់រយៈពេលនៃរបបកម្ពុជាប្រជាធិបតេយ្យ ។

១៧) តើនរណាជាប្រធានសភាគំណាងប្រជាជន (នៃរបបកម្ពុជាប្រជាធិបតេយ្យ) ?

- ក) នួន ជា
- ខ) ប៉ុល ពត
- គ) វ៉ន រ៉េត
- ឃ) មិនមែនទាំងបីខាងលើ

១៨) តើនរណាជានាយករដ្ឋមន្ត្រី (នៃរបបកម្ពុជាប្រជាធិបតេយ្យ) ?

- ក) នួន ជា
- ខ) អៀង សារី

ក) ប៉ូល ពត

ឃ) មិនមែនទាំងបីខាងលើ

១៧) តើនរណាជាឧបនាយករដ្ឋមន្ត្រី និងជារដ្ឋមន្ត្រីក្រសួងការបរទេស (នៃរបបកម្ពុជាប្រជាធិបតេយ្យ) ?

ក) ប៉ូល ពត

ខ) អៀង សារី

គ) នួន ជា

ឃ) វ៉ាន វ៉េត

២០) តើនរណាជាឧបនាយករដ្ឋមន្ត្រី និងជារដ្ឋមន្ត្រីក្រសួងការពារជាតិ (នៃរបបកម្ពុជាប្រជាធិបតេយ្យ) ?

ក) អៀង សារី

ខ) វ៉ាន វ៉េត

គ) ប៉ូល ពត

ឃ) សុន សេន

២១) តើការរស់នៅជាសមូហភាព មានដល់ប៉ះពាល់ដល់ក្រសួងកម្ពុជាដូចម្តេចខ្លះ ?

ក) ក្រសួងទាំងអស់រួមគ្នា ហើយត្រូវបានអនុញ្ញាតឲ្យធ្វើការជាមួយគ្នា ។ ប្តីនិងប្រពន្ធធ្វើការរួមគ្នាជាមួយកូនៗ នៅក្នុងការរដ្ឋានតែមួយ ។

ខ) ក្រសួងត្រូវបានបំបែក នៅពេលណាដែលអង្គការត្រូវការមានការបំបែកតែប៉ុណ្ណោះ ។ និយាយជាទូទៅ មានការខិតខំប្រឹងប្រែង ក្នុងការរក្សាក្រសួងរស់នៅរួមគ្នា ប្រសិនបើមានលទ្ធភាពធ្វើទៅបាន ។

គ) ក្រសួងត្រូវបានបំបែក ហើយប្រជាជនត្រូវបានចាត់តាំងឲ្យធ្វើការជាក្រុម ។ ប្តីនិងប្រពន្ធ ត្រូវបានបំបែកចេញពីគ្នា ហើយក្មេងៗក៏ត្រូវបានបំបែកចេញពីឪពុកម្តាយរបស់ខ្លួន ព្រមទាំងត្រូវបានចាត់តាំងឲ្យធ្វើការនៅការរដ្ឋាន ដាច់ដោយឡែកពីគ្នា ។

ឃ) នៅពេលដែលប្តីនិងប្រពន្ធ ត្រូវអង្គការអនុញ្ញាតឲ្យរស់នៅជាមួយគ្នា កូនៗ ត្រូវបានបំបែកចេញពីឪពុកម្តាយ ដើម្បីជួយក្មេងៗទាំងនោះក្នុងការអប់រំ ។

២២) តើអាទិភាពចម្បងពីរបស់របបកម្ពុជាប្រជាធិបតេយ្យគឺអ្វី ?

ក) ការរស់នៅជាសមូហភាពដើម្បីបង្កបង្កើនដល់ និងការពារជាតិ

ខ) ការរស់នៅជាសមូហភាពដើម្បីបង្កបង្កើនដល់ និងការអភិវឌ្ឍវិស័យអប់រំ

គ) ការការពារជាតិ និងការអប់រំ

ឃ) ការការពារជាតិ និងការអភិវឌ្ឍវិស័យឧស្សាហកម្ម

២៣) តើការរស់នៅជាសមូហភាព មានន័យយ៉ាងដូចម្តេច ?

ក) មានន័យថា ទ្រព្យសម្បត្តិរបស់ក្រសួងទាំងអស់ត្រូវដាក់បញ្ចូលជាសម្បត្តិរួមដើម្បីភាពជោគជ័យរបស់សមាជិក ក្រសួង ។

- ខ) មានន័យថាកម្មសិទ្ធិឯកជនទាំងអស់ (រួមបញ្ចូលទាំងបាណ្ឌវនិងជន) ត្រូវតែលះបង់និងទុកសម្រាប់ប្រើប្រាស់ជាសមូហភាព ។ ទ្រព្យសម្បត្តិឯកជនត្រូវបានលុបបំបាត់ ។
- គ) មានន័យថា អគាររបស់រដ្ឋទាំងអស់ត្រូវបានរៀបចំឡើងក្រោមគម្រោងសេដ្ឋកិច្ចរួម សម្រាប់ការធ្វើឲ្យប្រសើរឡើងនូវកំណើនសេដ្ឋកិច្ច និងពាណិជ្ជកម្មរបស់ខ្មែរ ។
- ឃ) មានន័យថា កម្មសិទ្ធិឯកជនទាំងអស់ត្រូវបានចែករំលែកដោយសហករណ៍ក្នុងកំឡុងពេលការងារ នៅពេលដែលមានកម្រិតការក្នុងការធ្វើឲ្យសហករណ៍មានភាពប្រសើរឡើង ។ នៅពេលដែលការងារត្រូវបានបំពេញរួចរាល់ហើយ ទ្រព្យសម្បត្តិឯកជនទាំងនោះ នឹងត្រូវវិលត្រឡប់មកកម្មសិទ្ធិរៀងៗខ្លួនវិញ ។

២៤) តើគោលបំណងនៃការរស់នៅជាលក្ខណៈសមូហភាពនៅកម្ពុជាប្រជាធិបតេយ្យគឺជាអ្វី?

- ក) ដើម្បីកែប្រែប្រទេសកម្ពុជាពីប្រទេសកសិកម្មទិសដៅទៅជាប្រទេសដែលសម្បូរទៅដោយអ្នកជំនាញលើពិភពលោក ។
- ខ) ដើម្បីកែប្រែប្រទេសកម្ពុជាពីប្រទេសកសិកម្មទិសដៅទៅជាប្រទេសជឿនលឿនដោយពឹងផ្អែកលើគោលការណ៍ព្រះពុទ្ធសាសនា ។
- គ) ដើម្បីកែប្រែប្រទេសកម្ពុជាពីប្រទេសកសិកម្មទិសដៅទៅជាប្រទេសកសិកម្មបែបទំនើប ។
- ឃ) មិនមែនចំណុចទាំងបីខាងលើ ។

២៥) ហេតុអ្វីបានជាខ្មែរក្រហមបង្កើតសហករណ៍?

- ក) ដើម្បីជួយសម្រួលដល់ការលុបបំបាត់កម្មសិទ្ធិឯកជននិងលទ្ធិសង្គមនិយម និងដើម្បីពង្រឹង វណ្ណៈនាយទុន ។
- ខ) ដើម្បីជួយសម្រួលដល់ការលុបបំបាត់កម្មសិទ្ធិសាធារណៈ និងលទ្ធិសង្គមនិយម និងដើម្បីពង្រឹងវណ្ណៈក្រុមគ្រូបង្រៀននិងអ្នកវិទ្យាសាស្ត្រ ។
- គ) ដើម្បីជួយសម្រួលដល់ការលុបបំបាត់កម្មសិទ្ធិឯកជននិងមូលធននិយម និងដើម្បីពង្រឹង វណ្ណៈកម្មករនិងកសិករ ។
- ឃ) មិនមែនចំណុចទាំងបីខាងលើ ។

២៦) តើវណ្ណៈចំនួនពីរដែលត្រូវបានបង្កើតឡើងក្នុងរបបខ្មែរក្រហម មានវណ្ណៈអ្វីខ្លះ?

- ក) ប្រជាជនចាស់ និងប្រជាជនថ្មី
- ខ) ប្រជាជនមូលដ្ឋាន និងប្រជាជនថ្មី
- គ) ប្រជាជនមូលដ្ឋាន និងប្រជាជនចាស់
- ឃ) អ្នកមាន និងអ្នកក្រីក្រ

២៧) តើការផ្តោតការយកចិត្តទុកដាក់ដំបូងចំពោះការអប់រំរបស់ខ្មែរក្រហមជាអ្វី?

- ក) ការបញ្ចុះបញ្ចូលតាមបែបសាសនា
- ខ) ការសិក្សាពីវិទ្យាសាស្ត្រ
- គ) ការបញ្ចុះបញ្ចូលតាមបែបនយោបាយ
- ឃ) ទាំងពីរគឺចំណុច (ក) និង (ខ)

២៨) តើចរិតលក្ខណៈខាងក្រោមមួយណាដែលបង្ហាញថាជា «ប្រជាជនមូលដ្ឋាន» ?

ក) ប្រជាជនមូលដ្ឋានមិនត្រូវបានអនុញ្ញាតឲ្យបោះឆ្នោត ឈរឈ្មោះឲ្យគេបោះឆ្នោត និងក្លាយទៅជាប្រធានសហគមន៍ ។

ខ) ប្រជាជនមូលដ្ឋានត្រូវបានអនុញ្ញាតឲ្យធ្វើការបោះឆ្នោត ឈរឈ្មោះឲ្យគេបោះឆ្នោត និងធ្វើជាប្រធានសហគមន៍ ។

គ) ជាទូទៅ ប្រជាជនមូលដ្ឋានត្រូវបានចាប់ដាក់ក្នុងមន្ទីរឃុំឃាំង ដោយសារមានការទាក់ទងនឹងរបបមុន ។

ឃ) ប្រជាជនមូលដ្ឋានត្រូវបានអនុញ្ញាតឲ្យធ្វើការបោះឆ្នោត ប៉ុន្តែគាត់ត្រូវបានហាមឃាត់ក្នុងការចូលកាន់តំណែងជាអ្នកដឹកនាំ ។

២៩) ចូរឲ្យចរិតលក្ខណៈពីរសម្រាប់ «ប្រជាជនថ្មី»

ក) ប្រជាជនថ្មីត្រូវបានចាត់ទុកថាជាអ្នកដែលស្នេហាមាតុភូមិ និងទទួលបានការគោរពដោយសារតែភាពរួសរាយរាក់ទាក់របស់គាត់ ។

ខ) ប្រជាជនថ្មីត្រូវបានចាត់ទុកថាជាអ្នកដែលមិនគួរឲ្យទុកចិត្តបាន និងមានសិទ្ធិតិបត្តិបំប៉ន ។

គ) ប្រជាជនថ្មីត្រូវបានចាត់ទុកថាជាអ្នកដែលគួរឲ្យទុកចិត្តបាន និងត្រូវបានផ្តល់ឲ្យនូវតំណែងជាអ្នកដឹកនាំ ។

ឃ) ចំណុច «ក» និង «គ»

៣០) តើនរណាដែលត្រូវបានចាត់ទុកថាជា «អ្នកបដិវត្តន៍បរិសុទ្ធបំផុត» ក្រោមរបបខ្មែរក្រហម ?

ក) បញ្ញវន្ត

ខ) គហបតី

គ) អ្នកក្រី

ឃ) មិនមែនទាំងបីចំណុចខាងលើ

៣១) តើមនុស្សប្រភេទណាដែលត្រូវបានរាប់បញ្ចូលជា «សត្រូវខាងក្នុង» ?

ក) មន្ត្រីរបស់របបសាធារណរដ្ឋខ្មែរ

ខ) ក្រុមជនជាតិភាគតិច

គ) កុលសម្ព័ន្ធ

ឃ) មិនមែនប្រភេទមនុស្សទាំងបីក្រុមខាងលើ

៣២) តើអ្នកទោសប្រភេទណាដែលត្រូវបានឃុំឃាំងនៅក្នុងមន្ទីរសន្តិសុខ ស-២១ ?

ក) អ្នកទោសស្ទើរតែទាំងអស់ គឺជាភូមិភាគបាលីនិងយោធាខ្មែរក្រហម ដែលត្រូវបានចោទប្រកាន់ពីបទក្បត់នឹងបដិវត្តន៍ ។

ខ) អ្នកទោសស្ទើរតែទាំងអស់ គឺជាទាហានរៀតណាមដែលត្រូវបានចាប់ជាឈ្មើយសឹកសង្គ្រាម

គ) អ្នកទោសស្ទើរតែទាំងអស់ គឺជាក្រុមប្រៀនសាសនា



៣៣) តើនរណាជាប្រធានមន្ទីរសន្តិសុខស-២១ ?

- ក) ប៉ូល ពត
- ខ) កវីន ហ្គេកអ៊ីវ៉ា (ខុច)
- គ) អៀង សារី
- ឃ) នួន ជា

៣៤) នៅក្នុងអង្គភាពស្រួចម៉ឺយរបស់មន្ទីរសន្តិសុខស-២១ មាន៣ក្រុមតូចៗ ។ តើក្រុមទាំងនោះហៅក្រុមអ្វីខ្លះ?

- ក) ក្រុមក្តៅ, ក្រុមត្រជាក់ និង ក្រុមល្មម
- ខ) ក្រុមក្តៅ, ក្រុមត្រជាក់ និង ក្រុមអង្កើម
- គ) ក្រុមក្តៅ, ក្រុមឈឺចាប់ និង ក្រុមជ្រមុជទឹក
- ឃ) មិនមែនក្រុមទាំងបីចំណុចខាងលើ ។

៣៥) តើហេតុអ្វីបានជាបឋមជាប្រជាធិបតេយ្យរដ្ឋលរល?

- ក) ចំនួនប្រជាជនទន់ខ្សោយ
- ខ) ការប៉ះទង្គិចគ្នាជាមួយរៀតណាម
- គ) ចំណុច «ក» និង «ខ»
- ឃ) មិនមែនបីចំណុចខាងលើ

**ផ្នែកទី២ : ស្មុនយល់ : សំណួរដែលមានចម្លើយខ្លី**

**(២សំណួរ x ១៦ពិន្ទុ = ៣២ពិន្ទុ)**

១) តើអ្វីជាលទ្ធផលខ្លះៗនៃការរស់នៅជាសមូហភាព និងនយោបាយដទៃទៀតរបស់ខ្មែរក្រហម? ចូររៀបរាប់ឲ្យបាន ៤ចំណុចយ៉ាងតិច?

**ចម្លើយដែលអាចទទួលយកបាន :**

- ◆ ការបង្កគំរាមការកើតឡើងនៅពេលដែលផលិតផលស្រូវមិនគ្រប់គ្រាន់ ឬមិនបានចែកចាយទៅឲ្យប្រជាជន ។
- ◆ ជំងឺរាតត្បាតកើតឡើង ដោយសារតែការខ្វះខាតអាហារូបត្ថម្ភ ដែលកើតចេញពីការខ្វះខាតចំណីអាហារនិង ថ្នាំពេទ្យ ។
- ◆ ការសម្លាប់កើតឡើងនៅពេលដែលបញ្ឈប់នូវ អ្នកបច្ចេកទេស និងអតីតមេដឹកនាំរបស់របបមុនៗ ត្រូវបាននាំយក ទៅសម្លាប់ចោល ។
- ◆ ការខ្វះចំណេះដឹងកើតឡើងនៅពេលដែលសកលវិទ្យាល័យ និងសាលាទាំងអស់ត្រូវបានបិទ ។
- ◆ ការប្រើប្រាស់កម្លាំងដែលគ្មានប្រសិទ្ធភាព ពីព្រោះកសិករដែលពុំមានជំនាញត្រូវបានដាក់ឲ្យធ្វើការនៅក្នុង រោងចក្រ ។
- ◆ ភាពមិនស្មើគ្នាកើតឡើងនៅពេលដែលយោធានិងកម្មាភិបាលខ្មែរក្រហមបានហូបគ្រប់គ្រាន់ ហើយប្រជាជន ជួបប្រទះការអត់ឃ្លាន ។

២) ចូររៀបរាប់យ៉ាងតិច៤ចំណុចពីផលប៉ះពាល់នៃរបបខ្មែរក្រហមមកលើប្រជាជនកម្ពុជា?

**ចម្លើយដែលអាចទទួលយកបានមាន :**

- ◆ របបខ្មែរក្រហម បានបន្ធូល់ទុកនូវស្ត្រីមេម៉ាយ និងក្មេងកំព្រា រាប់ម៉ឺននាក់ ។
- ◆ ប្រជាជនកម្ពុជារាប់រយពាន់នាក់ បានរត់គេចចេញពីប្រទេស ។
- ◆ មិនរាប់លានក្រាប់ត្រូវបានដាក់ពង្រាយពេញដី ដែលជាហេតុបណ្តាលឲ្យមានមនុស្សស្លាប់ និងពិការរាប់ពាន់នាក់ ចាប់តាំងពីទសវត្សរ៍ឆ្នាំ១៩៧០ ។
- ◆ ប្រជាជនកម្ពុជាភាគច្រើនមានជំងឺដូរចិត្ត ដោយសារតែសមាជិកគ្រួសាររបស់ខ្លួនត្រូវបានបាត់ខ្លួន ហើយស្មារតីរបស់អ្នកទាំងនោះត្រូវបានបំផ្លាញ ។
- ◆ បញ្ឈប់នូវអ្នកដឹកនាំសាសនា និងអតីតមន្ត្រីរដ្ឋាភិបាលពីសង្គមចាស់មួយចំនួនត្រូវបានសម្លាប់ ដើម្បីកាត់បន្ថយសមត្ថភាពរបស់កម្ពុជា ក្នុងការស្តារស្ថាប័នសេដ្ឋកិច្ចនិងសង្គមកិច្ចឡើងវិញ ។
- ◆ ប្រជាជនដែលប្រឆាំងនឹងរបបខ្មែរក្រហមមួយចំនួន ត្រូវបានសម្លាប់ចោល ។
- ◆ សាសនា រូបបិយប័ណ្ណ និងប្រពៃណីទំនៀមទម្លាប់ត្រូវបានបំផ្លាញ ។
- ◆ សិទ្ធិនិងតម្រូវការជាមូលដ្ឋានមិនត្រូវបានយកចិត្តទុកដាក់ ហើយទ្រព្យសម្បត្តិឯកជនត្រូវបានរឹបអូស ។

**ផ្នែកទី៣ : ការវិភាគ : សំណួរសាកល្បង**

**(២សំណួរ x ៨ពិន្ទុ = ១៦ពិន្ទុ)**

- ១) ចូរប្រើប្រាស់ពាក្យស្នេហាខាងក្រោមជាការណែនាំ រួចពិពណ៌នាពីមនោគមន៍វិជ្ជារបស់ខ្មែរក្រហម?
- ◆ ប្រជាជន១៧មេសាគឺជាពួកបញ្ជើក្អែក ។ ប្រជាជនទាំងនោះ គឺជាអ្នកចាញ់សង្គ្រាម និងជាឈ្មួញសឹក ។
  - ◆ អង្គការបញ្ជាអី ធ្វើហ្នឹង! ត្រូវបំពេញតាមបញ្ជារបស់អង្គការឲ្យបានដាច់ខាត ។ មិត្ត មិនបាច់តម្លៃ!
  - ◆ ស៊ូចាប់ខុស១០ ប្រសើរជាងលែងច្រឡំ១ ។

២) ចូរសរសេរសេចក្តីសង្ខេបចំនួនពីរទំព័រពីអ្វីដែលប្រជាជនកម្ពុជាត្រូវតែធ្វើ ដើម្បីព្យាបាលរបួសដូរចិត្តដែលកើតឡើងក្នុងកំឡុងពេលដ៏រន្ធត់ក្នុងប្រវត្តិសាស្ត្ររបស់ខ្លួន ។ សូមចងចាំថា ការសរសេរនេះមិនត្រឹមតែសំដៅលើខ្លួនឯងប៉ុណ្ណោះទេ ប៉ុន្តែសំដៅទៅលើសង្គមទាំងមូលផង ។

**ផ្នែកទី៤ : ការផ្តល់មតិចំពោះកម្មវិធីសិក្សា (មិនមែនជាការដាក់ពិន្ទុទេ)**

មជ្ឈមណ្ឌលឯកសារកម្ពុជា និងក្រសួងអប់រំ យុវជន និងកីឡា ចង់បានការផ្តល់មតិរបស់អ្នកចំពោះអ្វីដែលអ្នកចូលចិត្តអំពីកម្មវិធីសិក្សានេះ ក៏ដូចជាអ្វីដែលអ្នកគិតថាកម្មវិធីសិក្សានេះគួរតែធ្វើឲ្យល្អប្រសើរឡើង ។ សូមផ្តល់ភាពស្មោះត្រង់និងប្រកបដោយគំនិតស្តាប់នារបស់អ្នកក្នុងការកែលម្អកម្មវិធីសិក្សានេះ ។ សូមព្យាយាមផ្តល់គំនិតដែលអ្នកចូលចិត្តយ៉ាងតិចបី ឬច្រើនជាងនេះនៅក្នុងកម្មវិធីសិក្សា និងគំនិតបីទៀតដែលអ្នកគិតថាត្រូវការសម្រាប់ការធ្វើឲ្យកម្មវិធីសិក្សានេះកាន់តែប្រសើរឡើង ។ គំនិតរបស់អ្នកមានសារសំខាន់ណាស់ និងអាចមានឥទ្ធិពលលើការអភិវឌ្ឍកម្មវិធីសិក្សាសម្រាប់សិស្សនាពេលអនាគតផង ។

# ការចែកចាយសៀវភៅប្រវត្តិសាស្ត្រកម្ពុជាប្រជាធិបតេយ្យ «១៩៧៥-១៩៧៩» នៅទូទាំងប្រទេស

លោក ឌី ខាំបូលី ជាប្រធានគម្រោងអប់រំពីអំពើប្រល័យពូជសាសន៍បានចាប់ផ្តើមនៅក្នុងឆ្នាំ២០០៥ ដោយការធ្វើការស្រាវជ្រាវនិងប្រមូលទិន្នន័យ ដើម្បីបង្កើតនូវសៀវភៅសិក្សាដំបូងបង្អស់ស្តីអំពីរបបកម្ពុជាប្រជាធិបតេយ្យដ៏មានសារសំខាន់នេះ។ ចាប់តាំងពីការបោះពុម្ពផ្សាយដំបូងនៅឆ្នាំ២០០៧ មជ្ឈមណ្ឌលឯកសារកម្ពុជាបានចែកចាយសៀវភៅជាង៣សែនក្បាល ទៅបណ្តាអនុវិទ្យាល័យ និងវិទ្យាល័យនៅទូទាំងប្រទេសកម្ពុជា និងមានគម្រោងចែកចាយសៀវភៅចំនួន៧សែនក្បាលបន្ថែមទៀតដើម្បីឲ្យច្បាស់ថា គ្រប់សិស្សានុសិស្សទាំងអស់នៅក្នុងប្រទេសបានទទួលនូវសៀវភៅនេះគ្រប់ៗគ្នា។ ខាងក្រោមនេះគឺជារូបថតនៃការចែកចាយសៀវភៅកាលពីពេលថ្មីៗនេះរបស់មជ្ឈមណ្ឌលឯកសារកម្ពុជានៅក្នុងឆ្នាំ២០០៧ បន្ទាប់ពីវគ្គសិក្សាគ្រូបង្គោលថ្នាក់ជាតិដំបូងដែលប្រារព្ធនៅទីក្រុងភ្នំពេញចាប់ពីថ្ងៃទី២៧ ខែមិថុនា រហូតដល់ថ្ងៃទី៧ ខែកក្កដា ឆ្នាំ២០០៧ និងរៀបចំឡើងដោយសហការជាមួយក្រសួងអប់រំ យុវជន និងកីឡា។



រូបទី៨០





រូបទី៨១



រូបទី៨២





រូបទី៤៣



រូបទី៤៤



រូបទី៤៥



ပုံစံ ၆



ပုံစံ ၇






နှစ်စဉ်



နှစ်စဉ်



ပုံစံ ၈၀



ပုံစံ ၈၁





**ព្រះរាជាណាចក្រកម្ពុជា**  
**ជាតិ សាសនា ព្រះមហាក្សត្រ**

គណៈកម្មាធិការ  
ទទួលស្គាល់គុណភាពអប់រំនៃកម្ពុជា  
លេខ: ១៤៣/០៤ គ.ទ.ក.ស.ស

រាជធានីភ្នំពេញ ថ្ងៃទី ១៩ ខែ កុម្ភៈ ឆ្នាំ២០០៩

**ប្រធាន គណៈកម្មាធិការទទួលស្គាល់គុណភាពអប់រំនៃកម្ពុជា**  
**ជម្រាបជូន**

**ឯកឧត្តម លោក លោកស្រី សាកលវិទ្យាធិការ នាយក នាយិការ នៃគ្រឹះស្ថានឧត្តមសិក្សា**

**កម្មវត្ថុ:** ការបញ្ជូលកម្មវិធីសិក្សាបន្ថែមសម្រាប់ថ្នាក់ឆ្នាំសិក្សាមូលដ្ឋាន។

**យោង:** លិខិតលេខ១៣៩៦ សជណ ចុះថ្ងៃទី១២ ខែកុម្ភៈ ឆ្នាំ២០០៩ របស់ទីស្តីការគណៈរដ្ឋមន្ត្រី ។

តបតាមកម្រិត និងយោងខាងលើ គណៈកម្មាធិការទទួលស្គាល់គុណភាពអប់រំនៃកម្ពុជា សូមជម្រាបជូន ឯកឧត្តម លោក លោកស្រី សាកលវិទ្យាធិការ នាយក នាយិការ នៃគ្រឹះស្ថានឧត្តមសិក្សា ជ្រាបថា គ្រឹះស្ថានឧត្តមសិក្សា ត្រូវបញ្ជូលកម្មវិធីសិក្សាបន្ថែមសម្រាប់ថ្នាក់ឆ្នាំសិក្សាមូលដ្ឋាន នូវមុខវិជ្ជា ដូចខាងក្រោម:

១. វប្បធម៌អរិយធម៌ ទំនៀមទម្លាប់ ប្រពៃណីខ្មែរ
២. ចរាចរ
៣. គ្រឿងញៀន
៤. ជំងឺអេដស៍
៥. ប្រវត្តិសាស្ត្ររបបកម្ពុជាប្រជាធិបតេយ្យ (របបប៉ុលពត)
៦. បញ្ហាប្រឈមនាពេលបច្ចុប្បន្ន។

ចំពោះ វប្បធម៌ អរិយធម៌ ទំនៀមទម្លាប់ ប្រពៃណីខ្មែរ និងប្រវត្តិសាស្ត្ររបបកម្ពុជាប្រជាធិបតេយ្យ (របបប៉ុលពត) គ្រឹះស្ថានឧត្តមសិក្សា ត្រូវពិនិត្យលើកម្មវិធីសិក្សាថ្នាក់ឆ្នាំសិក្សាមូលដ្ឋានដែលកំពុងអនុវត្តបច្ចុប្បន្ន។ ក្នុងករណី ពុំទាន់មានខ្លឹមសារខាងលើក្នុងកម្មវិធីសិក្សាទេ គ្រឹះស្ថានឧត្តមសិក្សា ត្រូវធ្វើសំណើសុំបន្ថែមខ្លឹមសារទាំងនោះ មក គ.ទ.ក. ដើម្បីពិនិត្យ និងផ្តល់ការយល់ព្រម។

ចំពោះ ចរាចរ គ្រឿងញៀន ជំងឺអេដស៍ និងបញ្ហាប្រឈមនាពេលបច្ចុប្បន្ន គ្រឹះស្ថានឧត្តមសិក្សាអាចរៀបចំសិក្ខាសាលា បទឧទ្ទេសនាម បឋកថា និងសកម្មភាពផ្សព្វផ្សាយផ្សេងៗ ដល់និស្សិតថ្នាក់ឆ្នាំសិក្សាមូលដ្ឋាន ដោយមានការអញ្ជើញចូលរួមពីវាគ្មិនពាក់ព័ន្ធ។

ការបញ្ចូលមុខវិជ្ជាខាងលើក្នុងកម្មវិធីសិក្សាថ្នាក់ឆ្នាំសិក្សាមូលដ្ឋាន ត្រូវអនុវត្តចាប់ពីឆ្នាំសិក្សា ២០០៩-២០១០ នេះតទៅ។

អាស្រ័យដូចបានជម្រាបជូនខាងលើ សូមឯកឧត្តម លោក លោកស្រី សាកលវិទ្យាធិការ នាយក នាយិការ នៃគ្រឹះស្ថានឧត្តមសិក្សាទាំងអស់ ជ្រាប និងចាត់ចែងអនុវត្តតាមការគួរ។

ត.ប. ប្រធាន គណៈកម្មាធិការទទួលស្គាល់គុណភាពអប់រំនៃកម្ពុជា



អគ្គនាយិកា

បណ្ឌិត តិច សំណាង

**ចម្លងជូន:**

- ក្រសួងអប់រំ យុវជន និងកីឡា
- ក្រសួងសេដ្ឋកិច្ច និងហិរញ្ញវត្ថុ
- ក្រសួងមហាផ្ទៃ
- ក្រសួងការពារជាតិ
- ក្រសួងសុខាភិបាល
- ក្រសួងវប្បធម៌ និងវិចិត្រសិល្បៈ
- ក្រសួងកសិកម្ម រុក្ខាប្រមាញ់ និងនេសាទ
- ក្រសួងធម្មការ និងសាសនា
- ក្រសួងការងារ និងបណ្តុះបណ្តាលវិជ្ជាជីវៈ
- ក្រសួងសាធារណៈការ និងដឹកជញ្ជូន
- ឯកសារ-កាលប្បវត្តិ



វត្តដំរីស្រី

# ចំណងជើងរូបភាព

- ◆ **រូបភាពទី១ :** សិស្សានុសិស្សទទួលសៀវភៅ “ប្រវត្តិសាស្ត្រកម្ពុជាប្រជាធិបតេយ្យ” នៅវិទ្យាល័យព្រះយុគន្ទ នៅទីក្រុងភ្នំពេញ កម្ពុជា ខែតុលា ឆ្នាំ២០០៧ ។  
រូបថត : ជី ទេវិទ្ធី ប្រភព: បណ្ណសារមជ្ឈមណ្ឌលឯកសារកម្ពុជា
- ◆ **រូបភាពទី២ :** ផ្កាអង្កាបុស្សដឹកម្រៃដែលលោក ឆាន់ យុ ធ្លាប់បានដាំនៅឆ្នាំ១៩៦៧ នៅសាលាបឋមសិក្សាពៅស៊ី នៅទីក្រុងភ្នំពេញ ។ រូបថត : ជី ទេវិទ្ធី  
ប្រភព: បណ្ណសារមជ្ឈមណ្ឌលឯកសារកម្ពុជា
- ◆ **រូបភាពទី៣ :** ហ៊ុម ហ៊ុយ អតីតប្រធានអង្គការយុវជនកម្ពុជា-២១ (អារពណ៍ខ្មៅ) និង នេ បាណែន អតីតកុមាររងគ្រោះនៅមន្ទីរស-២១ (អារពណ៍សនិងឈរ  
នៅពីក្រោយ ហ៊ុយ) ដែលបានបាត់បង់ឪពុកម្តាយនៅមន្ទីរស-២១ កំពុងបែកសៀវភៅ “ប្រវត្តិសាស្ត្រកម្ពុជាប្រជាធិបតេយ្យ (១៩៧៥-១៩៧៧)” ដល់សិស្ស  
នុសិស្សនៅវិទ្យាល័យព្រះយុគន្ទ ទីក្រុងភ្នំពេញ កាលពីថ្ងៃទី៩ ខែតុលា ឆ្នាំ២០០៧ ។ រូបថត : ហេង ស៊ីនីត ប្រភព: បណ្ណសារមជ្ឈមណ្ឌលឯកសារកម្ពុជា
- ◆ **រូបភាពទី៤ :** ឯកទត្តម អ៊ឹម សិទ្ធិ (នៅចំកណ្តាលក្នុងសម្លៀកបំពាក់អារពណ៍ខ្មៅ) និងអ្នករៀបចំសៀវភៅណែនាំគ្រូបង្រៀន ថតនៅមុខក្រសួងអប់រំ យុវជន  
និងកីឡា នៅទីក្រុងភ្នំពេញ កាលពីខែតុលា ឆ្នាំ២០០៧ ។ រូបថត : ផេង ពន្យារ៉ាស៊ី ប្រភព: បណ្ណសារមជ្ឈមណ្ឌលឯកសារកម្ពុជា
- ◆ **រូបភាពទី៥ :** សិស្សានុសិស្សវិទ្យាល័យហ៊ុនសែនអង្គស្នួល កំពុងឈរចាំថយន្តក្រុង ក្រោមម្លប់ឈើ នៅទីធ្លាខាងមុខសាលា ។ សិស្សានុសិស្សទាំងនេះបម្រុង  
នឹងទៅទស្សនានៅសាលាភ្នំខ្មែរក្រហម សារមន្ទីរទីក្រុងកម្ពុជាប្រល័យពូជសាសន៍ទួលស្មែន និងវាលពិឃាតជើងឯក ដែលរៀបចំឡើងដោយមជ្ឈមណ្ឌលឯកសារ  
កម្ពុជា ឆ្នាំ២០០៧ ។ រូបថត : កែវ ង៉ាស៊ីល ប្រភព: បណ្ណសារមជ្ឈមណ្ឌលឯកសារកម្ពុជា
- ◆ **រូបភាពទី៦ :** សិស្សានុសិស្សនៅវិទ្យាល័យឥន្ទ្រទេវី លើកបង្ហាញសៀវភៅ “ប្រវត្តិសាស្ត្រកម្ពុជាប្រជាធិបតេយ្យ” យ៉ាងមានមោទនភាព នៅទីកណ្តាលភ្នំពេញ  
ទីក្រុងភ្នំពេញ ខែកញ្ញា ឆ្នាំ២០០៧ ។ រូបថត : ផេង ពន្យារ៉ាស៊ី ប្រភព: បណ្ណសារមជ្ឈមណ្ឌលឯកសារកម្ពុជា ។
- ◆ **រូបភាពទី៧ និងទី៨ :** សិស្សានុសិស្សនៅវិទ្យាល័យព្រះស៊ីសុវត្ថិ កំពុងអានសៀវភៅ “ប្រវត្តិសាស្ត្រកម្ពុជាប្រជាធិបតេយ្យ” ជាលើកដំបូង ខែតុលា ឆ្នាំ២០០៧ ។  
រូបថត : ផេង ពន្យារ៉ាស៊ី ប្រភព: បណ្ណសារមជ្ឈមណ្ឌលឯកសារកម្ពុជា
- ◆ **រូបភាពទី៩ :** លោក វ៉ាន់ថា ពៅងារ៉ា នាយករងមជ្ឈមណ្ឌលឯកសារកម្ពុជា កំពុងពិភាក្សាជាមួយសិស្សានុសិស្សវិទ្យាល័យព្រះយុគន្ទ អំពីសារសំខាន់នៃ  
ការចងក្រងឯកសារ ភ្នំពេញ ខែតុលា ឆ្នាំ២០០៧ ។ រូបថត : ជាត ពិសិដ្ឋ ។ ប្រភព: បណ្ណសារមជ្ឈមណ្ឌលឯកសារកម្ពុជា
- ◆ **រូបភាពទី១០ :** សិស្សានុសិស្សវិទ្យាល័យព្រះយុគន្ទ កំពុងអានសៀវភៅ “ប្រវត្តិសាស្ត្រកម្ពុជាប្រជាធិបតេយ្យ” ជាមួយមិត្តភក្តិ ខែតុលា ឆ្នាំ២០០៧ ។  
រូបថត : ជាត ពិសិដ្ឋ ប្រភព: បណ្ណសារមជ្ឈមណ្ឌលឯកសារកម្ពុជា
- ◆ **រូបភាពទី១១ :** ប្រាសាទអង្គរវត្ត នៅខេត្តសៀមរាប ឆ្នាំ២០០៧ ។ រូបថត : កែវ ង៉ាស៊ីល ប្រភព: បណ្ណសារមជ្ឈមណ្ឌលឯកសារកម្ពុជា
- ◆ **រូបភាពទី១២ :** ឈុតមួយនៅក្នុងប្រាសាទបាណនចំណងជើងថា “ទម្លាយភាពស្ងប់ស្ងាត់” សម្តែងនៅក្នុងកំពង់ចាម ខែកុម្ភៈ ឆ្នាំ២០០៧ ។ រូបថត : សើ សាយុណា  
ប្រភព: បណ្ណសារមជ្ឈមណ្ឌលឯកសារកម្ពុជា
- ◆ **រូបភាពទី១៣ :** គ្រូបង្រៀនបុរាណ ជា សាមី កំពុងតម្រង់កសិស្សរបស់គាត់ ។ អ្នកគ្រូ ជា សាមី ត្រូវបានគេលើកសរសើរថាជាអ្នកជួយបុរាណ  
ខ្មែររស់ឡើងវិញ បន្ទាប់ពីការដួលរលំរបបកម្ពុជាប្រជាធិបតេយ្យ ។ កាលពីអាយុប្រាំបួនឆ្នាំ អ្នកគ្រូបានចូលហាត់រាំបុរាណនៅក្នុងព្រះបរមរាជវាំង ហើយនៅ  
អាយុ៣០ឆ្នាំ គាត់បានក្លាយជាគ្រូបង្រៀនបុរាណដល់គ្រូមរណ៍នៅក្នុងព្រះបរមរាជវាំង ។ នៅអាយុ៥៦ឆ្នាំ អ្នកគ្រូត្រូវបង្ខំឲ្យធ្វើការងារធ្ងន់ធ្ងរដូចប្រជាជន  
កម្ពុជាដទៃទៀតដែរ នៅពេលខ្មែរក្រហមឡើងកាន់អំណាចនៅឆ្នាំ១៩៧៥ ។ គាត់រួចរស់ជីវិតពីរបបខ្មែរក្រហមដោយសារតែលាក់អត្តសញ្ញាណរបស់គាត់ ។ គាត់  
ជាគ្រូបង្រៀនបុរាណក្នុងចំណោមគ្រូបង្រៀនបុរាណចំនួនតូចប៉ុណ្ណោះដែលបានរួចរស់ជីវិតពីរបបខ្មែរក្រហម ។ អ្នកគ្រូទទួលបានអនិច្ចកម្មនៅក្នុងឆ្នាំ១៩៩៤ នៅក្នុងអាយុ  
៧៥ឆ្នាំ ដោយបានបន្សល់ទុកនូវកេរ្តិ៍ដ៏ណែលដ៏មានតម្លៃ ។ ប្រភព: បណ្ណសារមជ្ឈមណ្ឌលឯកសារកម្ពុជា
- ◆ **រូបភាពទី១៤ និងទី១៥ :** ប្រាសាទបាយ័នដ៏អស្ចារ្យ (ខាងឆ្វេង) និង ប្រាសាទអង្គរធំ (ខាងស្តាំ) សាងសង់ឡើងដោយព្រះបាទ ជ័យវរ្ម័នទី៧ ក្នុងសតវត្សរ៍ទី  
១២-១៣ ។ រូបថត : កែវ ង៉ាស៊ីល ប្រភព: បណ្ណសារមជ្ឈមណ្ឌលឯកសារកម្ពុជា
- ◆ **រូបភាពទី១៦ :** ប្រាសាទព្រះវិហារ មានទីតាំងស្ថិតនៅភាគខាងជើងប្រទេសកម្ពុជា សាងសង់ឡើងក្នុងរជ្ជកាលព្រះបាទសុរិយាវរ្ម័នទី១ និងសុរិយាវរ្ម័នទី២ ចន្លោះ  
សតវត្សរ៍ទី១១-១២ ។ កាលពីថ្ងៃមុនឆ្នាំ២០០៨ ប្រាសាទព្រះវិហារត្រូវបានចុះនៅក្នុងបញ្ជីបេតិកភ័ណ្ឌពិភពលោករបស់អង្គការយូណេស្កូ ។ រូបថត : ហេង  
ស៊ីនីត ប្រភព: បណ្ណសារមជ្ឈមណ្ឌលឯកសារកម្ពុជា



- ◆ **រូបភាពទី១៧ :** ប្រាសាទបន្ទាយឆ្មារសាងសង់ឡើងក្នុងរជ្ជកាលព្រះបាទជ័យវរ្ម័នទី៧ ក្នុងសតវត្សរ៍ទី១២ នៅខេត្តបន្ទាយមានជ័យ ។ រូបថត : ហេង ស៊ីនិត ប្រភព : បណ្ណសារមជ្ឈមណ្ឌលឯកសារកម្ពុជា
- ◆ **រូបភាពទី១៨ :** តុកក្រោល នៅឃុំស្រែសង្កម ស្រុកកោះញែក ខេត្តមណ្ឌលគិរី ។ ប្រភព : ទីភ្នាក់ងារសារព័ត៌មានវៀតណាម ឆ្នាំ១៩៧៩
- ◆ **រូបភាពទី១៩ :** បារាយន៍ និង កម្មាភិបាលខ្មែរក្រហមនៅក្នុងរបបកម្ពុជាប្រជាធិបតេយ្យ ។ ប្រភព : បណ្ណសារមជ្ឈមណ្ឌលឯកសារកម្ពុជា
- ◆ **រូបភាពទី២០ :** ចុងបោទ អៀន ធីរិទ្ធ នៅក្នុងសវនាការសុំនៅក្រៅឃុំបណ្តោះអាសន្ន នៅអង្គជំនុំជម្រះវិសាមញ្ញក្នុងតុលាការកម្ពុជា កាលពីថ្ងៃ៣០ ខែមិថុនា ឆ្នាំ២០០៨ ។ រូបថត : ហេង ស៊ីនិត ប្រភព : បណ្ណសារមជ្ឈមណ្ឌលឯកសារកម្ពុជា
- ◆ **រូបភាពទី២១ :** ឆាន់ យុ (ស្តាំ) និង យាយ ស៊ុម (ឆ្វេង) ប្រជាជននៅភូមិខ្មែរលើ ស្រុកព្រៃកប្បាស ខេត្តតាកែវ ឆ្នាំ១៩៩៥ ។ ប្រភព : បណ្ណសារមជ្ឈមណ្ឌលឯកសារកម្ពុជា
- ◆ **រូបភាពទី២២ :** កងទ័ពខ្មែរក្រហមនៅស្ថានភូមិពិក ភ្នំពេញ ។ ប្រភព : បណ្ណសារមជ្ឈមណ្ឌលឯកសារកម្ពុជា
- ◆ **រូបភាពទី២៣ :** កាតប្តីស្តាល់ពីកម្មាភិបាលខ្មែរក្រហម ។ ប្រភព : បណ្ណសារមជ្ឈមណ្ឌលឯកសារកម្ពុជា
- ◆ **រូបភាពទី២៤ :** ប៉ុល ពត ក្នុងរបបកម្ពុជាប្រជាធិបតេយ្យ ឆ្នាំ១៩៧៨ ។ រូបថត : អេលីហ្សាប៊ែត បែកយ័រ ។ ប្រភព : បណ្ណសារមជ្ឈមណ្ឌលឯកសារកម្ពុជា
- ◆ **រូបភាពទី២៥ :** ប៉ុល ពត និងកូនស្រី (អង្គុយនៅលើក្មេង) និងក្មេងៗជិតខាងនៅក្បែរព្រំដែនថៃ នៅទសវត្សរ៍ឆ្នាំ១៩៨០ ។ ប្រភព : បណ្ណសារមជ្ឈមណ្ឌលឯកសារកម្ពុជា
- ◆ **រូបភាពទី២៦ :** បារាយន៍ខ្មែរក្រហមក្នុងរបបកម្ពុជាប្រជាធិបតេយ្យ ។ ប្រភព : បណ្ណសារមជ្ឈមណ្ឌលឯកសារកម្ពុជា
- ◆ **រូបភាពទី២៧ :** ការជម្រុះស្រែប្រជាជនចេញពីទីក្រុងភ្នំពេញ នៅថ្ងៃទី១៧ ខែមេសា ឆ្នាំ១៩៧៥ ។ រូបថត : រ៉ូឡង់ នេរី ។ ប្រភព : ការដ្ឋានរលីទីក្រុងភ្នំពេញ : ១៧ មេសា ១៩៧៥
- ◆ **រូបភាពទី២៨ :** ទិដ្ឋភាពពេលជម្រុះស្រែភ្នំពេញ : ស្រីម្នាក់នេះ និងកូនៗរបស់គាត់ចាកចេញពីទីក្រុងភ្នំពេញជាមួយទ្រព្យសម្បត្តិជាប់នឹងខ្លួនរបស់គាត់ ។ រូបថត : រ៉ូឡង់ នេរី ។ ប្រភព : ការដ្ឋានរលីទីក្រុងភ្នំពេញ : ១៧ មេសា ១៩៧៥
- ◆ **រូបភាពទី២៩ :** កងទ័ពខ្មែរក្រហមចូលកាន់កាប់ទីក្រុងភ្នំពេញ និងក្មេងៗជិះរថយន្តអបអរសាទរពិធីចូលឆ្នាំខ្មែរ ។ រូបថត : រ៉ូឡង់ នេរី ។ ប្រភព : ការដ្ឋានរលីទីក្រុងភ្នំពេញ : ១៧ មេសា ១៩៧៥
- ◆ **រូបភាពទី៣០ :** ក្រុមអ្នកប្រយុទ្ធជាងនេះអនុញ្ញាតឲ្យអ្នកថតរូប (រ៉ូឡង់ នេរី) ឡើងជិះរថយន្តរបស់ពួកគេ ។ បើយោងទៅតាមរ៉ូឡង់ នេរី អ្នកទាំងនេះមានក្លិនអាក្រក់ណាស់ បន្ទាប់ពីដេកនៅតាមផ្លូវ នៅទីក្រុងភ្នំពេញ ។ រូបថត : រ៉ូឡង់ នេរី ។ ប្រភព : ការដ្ឋានរលីទីក្រុងភ្នំពេញ : ១៧ មេសា ១៩៧៥
- ◆ **រូបភាពទី៣១ :** នៅថ្ងៃទី១៧ ខែមេសា ឆ្នាំ១៩៧៥ ទីក្រុងភ្នំពេញដួលរលំដោយស្ទើរតែគ្មានការប្រយុទ្ធគ្នាខាងតែសោះ ។ កងទ័ពខ្មែរក្រហមដែលទទួលជ័យជម្នះចូលមកកាន់ទីក្រុងភ្នំពេញពីគ្រប់ទិស ។ រូបថត : រ៉ូឡង់ នេរី ។ ប្រភព : ការដ្ឋានរលីទីក្រុងភ្នំពេញ : ១៧ មេសា ១៩៧៥
- ◆ **រូបភាពទី៣២ :** មេដឹកនាំជំនួសកម្ពុជាប្រជាធិបតេយ្យនិងសមាជិកគណៈអចិន្ត្រៃយ៍នៃគណៈកម្មាធិការមជ្ឈឹមបក្សកុម្មុយនីស្តកម្ពុជា ។ ពីឆ្វេងទៅស្តាំ : ប៉ុល ពត (លេខ១) បក្សកុម្មុយនីស្តកម្ពុជា និងជាតាយករដ្ឋមន្ត្រីកម្ពុជាប្រជាធិបតេយ្យ) និង ជា (អនុលេខ១បក្សកុម្មុយនីស្តកម្ពុជា និងជាប្រធានសភាគណៈប្រជាជនកម្ពុជាប្រជាធិបតេយ្យ) អៀន សារី (ទេសនាយករដ្ឋមន្ត្រីទទួលបន្ទុកកិច្ចការបរទេស) សុន សេន (ទេសនាយករដ្ឋមន្ត្រីទទួលបន្ទុកការពារជាតិ) និង វ៉ន រឿត (ទេសនាយករដ្ឋមន្ត្រីទទួលបន្ទុកសេដ្ឋកិច្ច) ។ ប្រភព : បណ្ណសារមជ្ឈមណ្ឌលឯកសារកម្ពុជា
- ◆ **រូបភាពទី៣៣ :** មេដឹកនាំខ្មែរក្រហមពីឆ្វេងទៅស្តាំ និងលើចុះក្រោម : ប៉ុល ពត ខុច (កាំង ហ្គេចអារ៉ា) អៀន ធីរិទ្ធ និង ជា ខៀវ សំផន និង អៀន សារី ។ ប៉ុល ពត ស្លាប់នៅឆ្នាំ១៩៧៨ ។ សវនាការ ខុច នៅអង្គជំនុំជម្រះវិសាមញ្ញក្នុងតុលាការកម្ពុជា ចាប់ផ្តើមនៅខែកុម្ភៈ ឆ្នាំ២០០៩ ។ ខុចត្រូវបានចោទប្រកាន់ពីបទទ្រង់ទ្រាយប្រឆាំងមនុស្សជាតិ ។ និង ជា អៀន ធីរិទ្ធ ខៀវ សំផន និង អៀន សារី កំពុងរង់ចាំការបើកសវនាការក្នុងករណី ០០២ ដែលរំពឹងថានឹងចាប់ផ្តើមនៅចុងឆ្នាំ២០១០ ។ អៀន ធីរិទ្ធ ត្រូវបានចោទប្រកាន់ពីបទទ្រង់ទ្រាយប្រឆាំងមនុស្សជាតិ ។ និង ជា ខៀវ សំផន និង អៀន សារី ត្រូវបានចោទប្រកាន់ពីបទទ្រង់ទ្រាយប្រឆាំងមនុស្សជាតិ និងបទទ្រង់ទ្រាយសង្គ្រាម ។ ប្រភព : បណ្ណសារមជ្ឈមណ្ឌលឯកសារកម្ពុជា
- ◆ **រូបភាពទី៣៤ :** ផែនទីភូមិភាគនិងតំបន់របស់កម្ពុជាប្រជាធិបតេយ្យឆ្នាំ១៩៧៦ ។ រូបថត : ក្រសួងអប់រំកម្ពុជាប្រជាធិបតេយ្យ ឆ្នាំ១៩៧៧ ។ ប្រភព : បណ្ណសារមជ្ឈមណ្ឌលឯកសារកម្ពុជា
- ◆ **រូបភាពទី៣៥ :** សមាជិកក្រុមថតភាពយន្តឯកសាររបស់មជ្ឈមណ្ឌលឯកសារកម្ពុជា សម្ភាសន៍ជាមួយអ្នករូបរស់ជីវិតពីរបបខ្មែរក្រហមនៅសារមន្ទីរច្រើនយុពល

សាសន៍ទូលស្មែរ ខែមករា ឆ្នាំ២០០៧។ រូបថត : កែវ ង៉ាស៊ីល ប្រភព : បណ្ណសារមជ្ឈមណ្ឌលឯកសារកម្ពុជា

◆ **រូបភាពទី២៖** ជួន សុភារិទ្ធ (អង្គុយកណ្តាល) និងអ្នកស្រាវជ្រាវអំពីប្រល័យពូជសាសន៍ (អង្គុយនៅខាងស្តាំ) សម្ភាសន៍ជនរងគ្រោះពីមន្ទីរស-២១ ជុំ មី (អង្គុយនៅចុងខាងឆ្វេង) និង ស៊ុម វិទ្ធី ជនរងគ្រោះពីមន្ទីរឃុំឃាំងនៅខេត្តសៀមរាប (អង្គុយនៅចុងខាងស្តាំ) នៅមជ្ឈមណ្ឌលឯកសារកម្ពុជា ឆ្នាំ២០០៧។  
រូបថត : កែវ ង៉ាស៊ីល ប្រភព : បណ្ណសារមជ្ឈមណ្ឌលឯកសារកម្ពុជា

◆ **រូបភាពទី៣៖** កម្មករកំពុងបញ្ជាម៉ាស៊ីនកាត់ឈើនៅក្នុងរូបកម្ពុជាប្រជាធិបតេយ្យ។ ប្រភព : បណ្ណសារមជ្ឈមណ្ឌលឯកសារកម្ពុជា

◆ **រូបភាពទី៤៖** សិស្សថ្នាក់វិទ្យាល័យកំពុងមើលសៀវភៅប្រវត្តិសាស្ត្រកម្ពុជាប្រជាធិបតេយ្យជាលើកទីមួយ នៅខេត្តកំពត ខែកក្កដា ឆ្នាំ២០០៧។ រូបថត : លី សុខយាន ប្រភព : បណ្ណសារមជ្ឈមណ្ឌលឯកសារកម្ពុជា

◆ **រូបភាពទី៥៖** សិស្សានុសិស្សនៅវិទ្យាល័យមួយក្នុងខេត្តពោធិសាត់ទទួលបានសៀវភៅ “ប្រវត្តិសាស្ត្រកម្ពុជាប្រជាធិបតេយ្យ” មួយក្បាលម្នាក់ ខែមិថុនា ឆ្នាំ២០០៧។ រូបថត : ផេង ពន្យំរឿន ប្រភព : បណ្ណសារមជ្ឈមណ្ឌលឯកសារកម្ពុជា

◆ **រូបភាពទី៦៖** ទង់ជាតិកម្ពុជាប្រជាធិបតេយ្យ។ មាត្រា១៦ នៃរដ្ឋធម្មនុញ្ញកម្ពុជាប្រជាធិបតេយ្យ រៀបរាប់ពីការរចនា និងអត្ថន័យរបស់ទង់ជាតិ។ ផ្ទៃខាងក្រោយមានពណ៌ក្រហម ដែលមានប្រាសាទកំពូលពាណិជ្ជកម្មនៅចំកណ្តាល។ ផ្ទៃពណ៌ក្រហមតំណាងឲ្យចលនាបដិវត្តន៍ ការតស៊ូយ៉ាងអង្គុយអាចក្លាហានរបស់ប្រជាជនកម្ពុជា ដើម្បីរំដោះ ការពារ និងកសាងប្រទេស។ ប្រាសាទពណ៌លឿងតំណាងឲ្យប្រពៃណីជាតិ ប្រជាជនកម្ពុជាដែលជាអ្នកការពារ និងកសាងជាតិឲ្យក្លាយជាប្រទេសរុងរឿង។ ប្រភព : បណ្ណសារមជ្ឈមណ្ឌលឯកសារកម្ពុជា

◆ **រូបភាពទី៧ និង៨៖** ក្នុងរូបកម្ពុជាប្រជាធិបតេយ្យ ប្រជាជនធ្វើការងារដោយកម្លាំងបាយក្នុងសភាពយ៉ាងយឺតយ៉ាវ និងទទួលបានរបបអាហារតិចតួចបំផុត។ រូបខាងលើ : កងស្រ្តីកំពុងសាងសង់យ៉ាងរឹងមាំ និងរូបខាងក្រោម : កងយុវជនកំពុងធ្វើស្រែ។ ប្រភព : បណ្ណសារមជ្ឈមណ្ឌលឯកសារកម្ពុជា

◆ **រូបភាពទី៩៖** ក្មេងស្រីកំពុងត្បាញអម្បោះនៅក្នុងរូបកម្ពុជាប្រជាធិបតេយ្យ។ ប្រភព : បណ្ណសារមជ្ឈមណ្ឌលឯកសារកម្ពុជា

◆ **រូបភាពទី១០ និង១១៖** និស្សិតស្ម័គ្រចិត្តមជ្ឈមណ្ឌលឯកសារកម្ពុជាកំពុងធ្វើការសម្ភាសន៍ជាមួយជនរងគ្រោះរបបខ្មែរក្រហមនៅខេត្តកណ្តាល ខែកញ្ញា ឆ្នាំ២០០៦។ រូបថត : កែវ ង៉ាស៊ីល ប្រភព : បណ្ណសារមជ្ឈមណ្ឌលឯកសារកម្ពុជា

◆ **រូបភាពទី១២៖** ក្របខ័ណ្ឌនារីខ្មែរក្រហម ដែលមានចំណងជើងថា “កម្ពុជាប្រជាធិបតេយ្យ”។ ប្រភព : បណ្ណសារមជ្ឈមណ្ឌលឯកសារកម្ពុជា

◆ **រូបភាពទី១៣៖** ក្របខ័ណ្ឌនារីខ្មែរក្រហម ដែលមានចំណងជើងថា “កម្ពុជាប្រជាធិបតេយ្យរយានទៅមុខ”។ ប្រភព : បណ្ណសារមជ្ឈមណ្ឌលឯកសារកម្ពុជា

◆ **រូបភាពទី១៤៖** រូបថតអ្នកទោសនៅមន្ទីរស-២១ (បច្ចុប្បន្នសារមន្ទីរទូលស្មែរ) ជាមន្ទីរសន្តិសុខថ្នាក់ខ្ពស់បំផុតរបស់កម្ពុជាប្រជាធិបតេយ្យ។ ប្រភព : បណ្ណសារមជ្ឈមណ្ឌលឯកសារកម្ពុជា

◆ **រូបភាពទី១៥៖** ច្ចី ម៉េង ជនរងគ្រោះពីមន្ទីរស-២១។ ច្ចី ម៉េង បានរួចរស់ជីវិត ដោយសារតែជំនាញក្នុងរបបរបស់គាត់ ប៉ុន្តែប្រពន្ធគាត់ដែលត្រូវបានបញ្ជូនទៅកុទ្ធលស្មែរដែរ ត្រូវខ្មែរក្រហមសម្លាប់។ រូបថត : ហេង ស៊ិនិត ប្រភព : បណ្ណសារមជ្ឈមណ្ឌលឯកសារកម្ពុជា

◆ **រូបភាពទី១៦៖** កុកទូលស្មែរ (មន្ទីរស-២១) នៅក្នុងរូបកម្ពុជាប្រជាធិបតេយ្យ។ ប្រភព : បណ្ណសារមជ្ឈមណ្ឌលឯកសារកម្ពុជា

◆ **រូបភាពទី១៧៖** សារមន្ទីរប្រល័យពូជសាសន៍ទូលស្មែរ ឆ្នាំ២០០៦។ រូបថត : កែវ ង៉ាស៊ីល ប្រភព : បណ្ណសារមជ្ឈមណ្ឌលឯកសារកម្ពុជា

◆ **រូបភាពទី១៨ និង១៩៖** ទិដ្ឋភាពខាងក្នុងកុកទូលស្មែរ បច្ចុប្បន្នសារមន្ទីរប្រល័យពូជសាសន៍ទូលស្មែរ។ រូបថត : កែវ ង៉ាស៊ីល ប្រភព : បណ្ណសារមជ្ឈមណ្ឌលឯកសារកម្ពុជា

◆ **រូបភាពទី២០៖** ផ្លូវអ្នកទោសដែលសាកសពត្រូវបានគេឃើញនៅសល់នៅកុកទូលស្មែរ នៅថ្ងៃទី៧ ខែមករា ឆ្នាំ១៩៧៧ ក្នុងបរិវេណសារមន្ទីរប្រល័យពូជសាសន៍ទូលស្មែរ។ រូបថត : កែវ ង៉ាស៊ីល ប្រភព : បណ្ណសារមជ្ឈមណ្ឌលឯកសារកម្ពុជា

◆ **រូបភាពទី២១៖** ឧហារខ្មែរក្រហមនិងទីប្រឹក្សាចិន នៅក្នុងរូបកម្ពុជាប្រជាធិបតេយ្យ។ ប្រភព : បណ្ណសារមជ្ឈមណ្ឌលឯកសារកម្ពុជា

◆ **រូបភាពទី២២៖** កម្មាភិបាលខ្មែរក្រហមនិងទីប្រឹក្សាចិន នៅក្នុងរូបកម្ពុជាប្រជាធិបតេយ្យ។ ប្រភព : បណ្ណសារមជ្ឈមណ្ឌលឯកសារកម្ពុជា

◆ **រូបភាពទី២៣៖** អៀង ធីរិទ្ធ និងគណៈប្រតិភូបរទេស ក្នុងរូបកម្ពុជាប្រជាធិបតេយ្យ។ ប្រភព : បណ្ណសារមជ្ឈមណ្ឌលឯកសារកម្ពុជា

◆ **រូបភាពទី២៤៖** អ្នកភូមិប្រមូលផ្តុំគ្នាដើម្បីពិភាក្សាពីការធ្វើព្យាបាលសិរ្សដែលចង់ត្រឡប់ពីទីក្រុងកម្ពុជារបស់ ប៉ុល ពត ឆ្នាំ១៩៧២។ ប្រភព : បណ្ណសារមជ្ឈមណ្ឌលឯកសារកម្ពុជា និងទីភ្នាក់ងារសារព័ត៌មានវៀតណាម

◆ **រូបភាពទី២៥៖** ប្រជាជនកម្ពុជាមានទឹកមុខសប្បាយរីករាយ។ បដាសរសេរថា (ពីឆ្វេងទៅស្តាំ) “ជយោ! ប្រទេសកម្ពុជាបានរំដោះទង់ស្រង” និង “ជយោ!

ក្រុមប្រឹក្សាប្រជាជនបង្កើតកម្ពុជា” ថ្ងៃទី១៧ ខែមករា ឆ្នាំ១៩៧៧។ ប្រភព : បណ្ណសារមជ្ឈមណ្ឌលឯកសារកម្ពុជា និងទីភ្នាក់ងារសារព័ត៌មានវៀតណាម

◆ **រូបភាពទី០** : ប្រជាជនកម្ពុជាធ្វើដំណើរដើរវែងឆ្ងាយត្រឡប់ទៅកាន់ស្រុកកំណើតវិញ បន្ទាប់ពីការរងការលំបាកបន្ថែមក្រោយនៅថ្ងៃទី៧ ខែមករា ឆ្នាំ១៩៧៧។ ប្រភព : បណ្ណសារមជ្ឈមណ្ឌលឯកសារកម្ពុជា

◆ **រូបភាពទី១** : ប្រជាជនកម្ពុជាធ្វើដំណើរដើរវែងឆ្ងាយត្រឡប់ទៅកាន់ស្រុកកំណើតវិញ បន្ទាប់ពីការរងការលំបាកបន្ថែមក្រោយនៅថ្ងៃទី៧ ខែមករា ឆ្នាំ១៩៧៧។ ប្រភព : បណ្ណសារមជ្ឈមណ្ឌលឯកសារកម្ពុជា

◆ **រូបភាពទី២** : សម្លេងយូនជាមួយមាន់អាំង បន្លែទឹកជ្រលក់ និងបាយ ចម្អិនដោយអ្នកស្រី អែម ឆាត។ រូបថត : កែវ ង៉ាស៊ីល ប្រភព : បណ្ណសារមជ្ឈមណ្ឌលឯកសារកម្ពុជា

◆ **រូបភាពទី៣ និង១៤** : អាហារសម្រន់ពេញនិយម និងផ្លែឈើនៅប្រទេសកម្ពុជា រៀបចំដោយអ្នកស្រី អ៊ូច សុវណ្ណ។ រូបថត : កែវ ង៉ាស៊ីល ប្រភព : បណ្ណសារមជ្ឈមណ្ឌលឯកសារកម្ពុជា

◆ **រូបភាពទី១៥** : ប្រជាជនកំពុងចម្អិនអាហារនៅពហុកីឡដ្ឋានជាតិអូឡាំពិក ក្រោយពីការរងការលំបាកបន្ថែមក្រោយនៅថ្ងៃទី៧ ខែមករា ឆ្នាំ១៩៧៧។ ប្រភព : បណ្ណសារមជ្ឈមណ្ឌលឯកសារកម្ពុជា

◆ **រូបភាពទី១៦** : ទិដ្ឋភាពទីផ្សារមួយនៅប្រទេសអ៊ីរ៉ាក់ ឆ្នាំ២០០៦ ថតដោយលោក ឆាំង យុ។ ក្រសួងការបរទេសអាមេរិកបានបញ្ជូនលោក ឆាំង យុ ទៅកាន់ប្រទេសអ៊ីរ៉ាក់ ក្រោមការគ្រប់គ្រងរបស់អាជ្ញាធរបណ្តោះអាសន្នរបស់សម្ព័ន្ធមិត្ត នៅក្នុងខែវិច្ឆិកា ឆ្នាំ២០០៣ ដើម្បីធ្វើការជាមួយក្រុមសន្តិសុខនៅក្នុងការប្រមូល និងចងក្រងភស្តុតាងសម្រាប់ប្រើប្រាស់កាត់ទោស សាដាម ហ្វីសេន។ បច្ចុប្បន្ននេះ លោក ឆាំង យុ កំពុងនៅបន្តធ្វើការជាមួយក្រុមសន្តិសុខនៅអ៊ីរ៉ាក់ ក្នុងគម្រោងការចងក្រងប្រវត្តិសាស្ត្ររដ្ឋាភិបាល និងការចងចាំ។ ប្រភព : បណ្ណសារមជ្ឈមណ្ឌលឯកសារកម្ពុជា

◆ **រូបភាពទី១៧** : ការដឹករណ៍សាកសពរួម នៅស្រីប្រេនីកា ប្រទេសបូស្នៀ នៅខែកក្កដា ឆ្នាំ២០០៧។ រូបថត : កែវ ង៉ាស៊ីល ប្រភព : បណ្ណសារមជ្ឈមណ្ឌលឯកសារកម្ពុជា

◆ **រូបភាពទី១៨** : ពិធីបញ្ចុះមរណ្ណសង្កេតសាកសពរបស់ជនរងគ្រោះនៃអំពើប្រល័យពូជសាសន៍នៅបូស្នៀ នៅខែកក្កដា ឆ្នាំ២០០៧។ រូបថត : កែវ ង៉ាស៊ីល ប្រភព : បណ្ណសារមជ្ឈមណ្ឌលឯកសារកម្ពុជា

◆ **រូបភាពទី១៩ និង២០** : កុមារកំពុងធ្វើការក្នុងរបបកម្ពុជាប្រជាធិបតេយ្យ។ ប្រភព : បណ្ណសារមជ្ឈមណ្ឌលឯកសារកម្ពុជា

◆ **រូបភាពទី២១** : មេឃុំកំពុងគំគ្រា “វិន័យសន្តិបាល” ដែលដាក់បង្ហាញនៅសារមន្ទីរប្រល័យពូជសាសន៍ទួលស្វែង នៅខែមករា ឆ្នាំ២០០៧។ រូបថត : កែវ ង៉ាស៊ីល ប្រភព : បណ្ណសារមជ្ឈមណ្ឌលឯកសារកម្ពុជា

◆ **រូបភាពទី២២** : ជនរងគ្រោះរាប់រយនាក់មកពីទូទាំងប្រទេសកម្ពុជា ជួបសំណេះសំណាលជាមួយមន្ត្រីតុលាការនៅក្នុងសាលសវនាការ នៅខែមករា ឆ្នាំ២០០៧។ រូបថត : កែវ ង៉ាស៊ីល។ ប្រភព : បណ្ណសារមជ្ឈមណ្ឌលឯកសារកម្ពុជា

◆ **រូបភាពទី២៣** : ជាដៃកម្មយន្តសកម្មភាពរបស់គម្រោងឯកសាររបស់មជ្ឈមណ្ឌលឯកសារកម្ពុជា មេឃុំកំពុងចូលរួមពិធីបង្កើតរូប នៅមជ្ឈមណ្ឌលប្រល័យពូជសាសន៍ជើងឯក ឆ្នាំ២០០៧។ រូបថត : កែវ ង៉ាស៊ីល ប្រភព : បណ្ណសារមជ្ឈមណ្ឌលឯកសារកម្ពុជា

◆ **រូបភាពទី២៤** : ជនជាតិខ្មែរអ៊ីស្លាមបួនស្នងដល់ជនរងគ្រោះនៅមជ្ឈមណ្ឌលប្រល័យពូជសាសន៍ជើងឯក ខែកុម្ភៈ ឆ្នាំ២០០៧។ រូបថត : កែវ ង៉ាស៊ីល ប្រភព : បណ្ណសារមជ្ឈមណ្ឌលឯកសារកម្ពុជា

◆ **រូបភាពទី២៥** : កងទ័ពកម្ពុជាជួយសង្គ្រោះកុមារដែលនៅសល់ជីវិតពីមន្ទីរស-២១ នៅឆ្នាំ១៩៧៧។ នៅខាងស្តាំគឺជាលោកមេបញ្ជាការ ខន សារិន ដែលក្លាយជាអ្នកត្រៀមស្រាវជ្រាវនៅសម័យសាធារណៈរដ្ឋប្រជាមានិតកម្ពុជា។ ដោយមានជំនួយពីមន្ត្រីវៀតណាម ក្រសួងមហាផ្ទៃរបស់ប្រជាធារណរដ្ឋប្រជាមានិតកម្ពុជា បានរក្សាទុកឯកសារផ្លូវការជាច្រើនដែលពួកខ្មែរក្រហមរត់ភៀសខ្លួនបានទុកចោល។ បច្ចុប្បន្នឯកសារទាំងនេះ គឺជាដៃកម្មរបស់បណ្ណសារមជ្ឈមណ្ឌលឯកសារកម្ពុជា។ ពីឆ្នាំ១៩៧៧ កុមារនៅសំខាន់ឈ្មោះ សុផាតិ, មករា (កងទ័ពវៀតណាមបានដាក់ឈ្មោះនេះឲ្យ ដោយយកតាមភាសាខ្មែរហៅខែមករា នៅពេលដែលខ្មែរក្រហមត្រូវផ្តួលរំលំ), នន ចាន់ដល, និង នន ចាន់លី។ ប្រភព : បណ្ណសារមជ្ឈមណ្ឌលឯកសារកម្ពុជា

◆ **រូបភាពទី២៦** : បុគ្គលិកមជ្ឈមណ្ឌលឯកសារកម្ពុជា និងនិស្សិតស្ម័គ្រចិត្ត អង្គុយនៅលើកាំដំណើរវិហារអ៊ីស្លាមមួយនៅក្នុងទីក្រុងភ្នំពេញ រៀបចំប្រារព្ធពិធីអុជទៀនកាន់ទុកសម្រាប់ជនរងគ្រោះនៅតំបន់ដាហ្គីរ ឆ្នាំ២០០៧។ រូបថត : កែវ ង៉ាស៊ីល ប្រភព : បណ្ណសារមជ្ឈមណ្ឌលឯកសារកម្ពុជា

◆ **រូបភាពទី២៧** : នៅមុខក្រសួងអប់រំ យុវជន និងកីឡា (ពីឆ្នាំ១៩៧៧) អាឡិចហ្វេនដឺ ហ៊ុនគុន (នាយកមជ្ឈមណ្ឌលសិក្សាអំពីការប្រល័យពូជសាសន៍ និងសិទ្ធិ

មនុស្ស នៅសកលវិទ្យាល័យភ្នំពេញ, ឯកទត្តម អ៊ឹម សិទ្ធិ (រដ្ឋមន្ត្រីក្រសួងអប់រំ យុវជន និងកីឡា), ចន ឆាយីអារី (សាស្ត្រាចារ្យផ្នែកនយោបាយសាធារណៈ នៅសកលវិទ្យាល័យមីឈីហ្គេន), ឆាន់ យុ (នាយកមជ្ឈមណ្ឌលឯកសារកម្ពុជា), ដេវីដ ឆេនដលីវ (អ្នកជំនាញប្រវត្តិសាស្ត្រកម្ពុជាដ៏ល្បីល្បាញ) ។ ឈរនៅខាង ក្រោយ (ពីឆ្វេងទៅស្តាំ) : ជា ដល្លា, ដាត កុសល, និង សារ៉ា ឌីកីន។ រូបថត : ផេង ពន្យំរ៉ាស៊ី ប្រភព : បណ្ណសារមជ្ឈមណ្ឌលឯកសារកម្ពុជា

◆ **រូបភាពទី៧៨ :** ស៊ីន (ប័រមរបស់ប័រមជ្ឈមណ្ឌលឯកសារកម្ពុជា) ដែលមានអាយុកាលជាន់មួយរយឆ្នាំមកហើយ មានទីតាំងនៅភូមិចាមមួយ នៅស្វាយយ៉ាងក្នុងខេត្ត កំពង់ចាម ។ យោងតាមព័ត៌មានពីអ្នកភូមិបានឲ្យដឹងថា កាលពីដើមស៊ីននេះត្រូវបានប្រើប្រាស់ដើម្បីប្រកាសពីពេលវេលាថ្ងៃយប់ និងមើលព្រះច័ន្ទ ដើម្បីកំណត់ ពេលវេលាអំពីការចាប់ផ្តើម និងបញ្ចប់ពិធីបូសរាំម៉ាដាន។ រូបថត : ដី ទេវិទ្ធ ប្រភព : បណ្ណសារមជ្ឈមណ្ឌលឯកសារកម្ពុជា

◆ **រូបភាពទី៧៩ :** កាកប្តូស្តាល់របស់ខ្មែរក្រហមនៅក្នុងពេលសង្គ្រាម។ ប្រភព : បណ្ណសារមជ្ឈមណ្ឌលឯកសារកម្ពុជា

◆ **រូបភាពទី៨០ :** ការបែកបាយសៀវភៅនៅវិទ្យាល័យមួយនៅក្នុងខេត្តកំពង់ធំ នៅខែកញ្ញា ឆ្នាំ២០០៧។ រូបថត : ផេង ពន្យំរ៉ាស៊ី ប្រភព : បណ្ណសារ មជ្ឈមណ្ឌលឯកសារកម្ពុជា

◆ **រូបភាពទី៨១ :** ការបែកសៀវភៅនៅខេត្តកំពង់ចាម ខែកញ្ញា ឆ្នាំ២០០៧។ ថតដោយ : ដី ទេវិទ្ធ។ ប្រភព : បណ្ណសារមជ្ឈមណ្ឌលឯកសារកម្ពុជា

◆ **រូបភាពទី៨២ :** សិស្សម្នាក់កំពុងអានសៀវភៅប្រវត្តិសាស្ត្រកម្ពុជាប្រជាធិបតេយ្យជាលើកទីមួយនៅវិទ្យាល័យឥន្ទ្រទេវី នៅខណ្ឌទួលគោក ក្រុងភ្នំពេញ ខែកញ្ញា ឆ្នាំ២០០៧។ រូបថត : ផេង ពន្យំរ៉ាស៊ី ប្រភព : បណ្ណសារមជ្ឈមណ្ឌលឯកសារកម្ពុជា

◆ **រូបភាពទី៨៣ :** សិស្សម្នាក់និយាយនៅពេលបែកសៀវភៅនៅវិទ្យាល័យប៊ុនរ៉ានីហ៊ុនសែនបាទី នៅក្នុងខេត្តតាកែវ នៅខែតុលា ឆ្នាំ២០០៧។ រូបថត : ផេង ពន្យំរ៉ាស៊ី។ ប្រភព : បណ្ណសារមជ្ឈមណ្ឌលឯកសារកម្ពុជា

◆ **រូបភាពទី៨៤ :** ខ្មែរអ៊ីស្លាមនៅក្នុងកំពុងចាប់ផ្តើមសៀវភៅប្រវត្តិសាស្ត្រកម្ពុជាប្រជាធិបតេយ្យ ជាលើកដំបូងខែតុលា ឆ្នាំ២០០៧។ រូបថត : ដី ទេវិទ្ធ ប្រភព : បណ្ណសារមជ្ឈមណ្ឌលឯកសារកម្ពុជា

◆ **រូបភាពទី៨៥ :** រូបខាងក្រោម : លោកជំទាវ ទន់ សារ៉ាមី បែកសៀវភៅឲ្យសិស្សនៅវិទ្យាល័យស៊ីសុវត្ថិ។ រូបថត : ផេង ពន្យំរ៉ាស៊ី ប្រភព : បណ្ណសារ មជ្ឈមណ្ឌលឯកសារកម្ពុជា

◆ **រូបភាពទី៨៦ :** សិស្សម្នាក់ឡើងនិយាយនៅក្នុងពិធីបែកសៀវភៅ “ប្រវត្តិសាស្ត្រកម្ពុជាប្រជាធិបតេយ្យ” នៅវិទ្យាល័យប៊ុនរ៉ានីហ៊ុនសែនបាទី ខេត្តតាកែវ ខែតុលា ឆ្នាំ២០០៧។ រូបថត : ផេង ពន្យំរ៉ាស៊ី ប្រភព : បណ្ណសារមជ្ឈមណ្ឌលឯកសារកម្ពុជា

◆ **រូបភាពទី៨៧ :** អតីតប្រធានឆ្នាំកុស-២១ ហ៊ឹម ហ៊ុយ (អារពណ៍ខៀវ) និងអតីតកុមាររងគ្រោះ នៅមន្ទីរស-២១ និង ចាន់ដេល (អារពណ៍សនៅខាង ក្រោយហ៊ុយ) ដែលបានបាត់បង់ទីពកម្តាយនៅមន្ទីរស-២១ កំពុងបែកបាយសៀវភៅ “ប្រវត្តិសាស្ត្រកម្ពុជាប្រជាធិបតេយ្យ ១៧៧៥-១៧៧៧” ទៅឲ្យ សិស្សានុសិស្សនៅវិទ្យាល័យព្រះយុគន្ទរ នៅក្រុងភ្នំពេញ ថ្ងៃទី៧ ខែតុលា ឆ្នាំ២០០៧។ រូបថត : ហេង ស៊ីនិត។ ប្រភព : បណ្ណសារមជ្ឈមណ្ឌលឯកសារកម្ពុជា

◆ **រូបភាពទី៨៨ :** ឌី ឌីបូលី អ្នកនិពន្ធសៀវភៅប្រវត្តិសាស្ត្រកម្ពុជាប្រជាធិបតេយ្យ នៅក្នុងពិធីបែកសៀវភៅ នៅខេត្តកំពង់ធំ ខែកញ្ញា ឆ្នាំ២០០៧។ រូបថត : ផេង ពន្យំរ៉ាស៊ី ប្រភព : បណ្ណសារមជ្ឈមណ្ឌលឯកសារកម្ពុជា

◆ **រូបភាពទី៨៩ :** សិស្សស្រីម្នាក់នៅវិទ្យាល័យសម្តេចឌី នៅខេត្តតាកែវ កំពុងអានសៀវភៅ ខែតុលា ឆ្នាំ២០០៧។ រូបថត : ផេង ពន្យំរ៉ាស៊ី។ ប្រភព : បណ្ណសារមជ្ឈមណ្ឌលឯកសារកម្ពុជា

◆ **រូបភាពទី៩០ :** ការបែកបាយសៀវភៅប្រវត្តិសាស្ត្រកម្ពុជាប្រជាធិបតេយ្យនៅវត្តទួលលោម ក្រុងភ្នំពេញ ខែឧសភា ឆ្នាំ២០០៧។ រូបថត : ប្រាក់ កែវតារា ប្រភព : បណ្ណសារមជ្ឈមណ្ឌលឯកសារកម្ពុជា

◆ **រូបភាពទី៩១ :** ការបែកបាយសៀវភៅប្រវត្តិសាស្ត្រកម្ពុជាប្រជាធិបតេយ្យ នៅអង្គការភាពញញឹមនៃកុមារ ក្រុងភ្នំពេញ ខែឧសភា ឆ្នាំ២០០៧។ រូបថត ផេង ពន្យំរ៉ាស៊ី ប្រភព : បណ្ណសារមជ្ឈមណ្ឌលឯកសារកម្ពុជា

◆ **រូបភាពទី៩២ :** វត្តនៅស្រុកភ្នំស្រុក ខេត្តបន្ទាយមានជ័យ។ វត្តនេះជាកន្លែងដែលខ្មែរក្រហមយកធ្វើជាជម្រកស្រុក។ វត្តនេះមានទីតាំងស្ថិតនៅចន្លោះស្រុក ព្រះនេត្រព្រះ និងស្រុកភ្នំស្រុក ជាកន្លែងដែលប្រព័ន្ធធារាសាស្ត្រមួយក្នុងចំណោមប្រព័ន្ធធារាសាស្ត្រធំបំផុតរបស់ខ្មែរក្រហម ឈ្មោះត្រពាំងថ្មត្រូវបានកសាង។ យោងទៅតាមបទសម្ភាសន៍រវាងមជ្ឈមណ្ឌលឯកសារកម្ពុជា និងសមមិត្តនារី អ៊ឹម បែម (អតីតគណៈស្រុកព្រះនេត្រព្រះ) នៅខែមីនា ឆ្នាំ២០០៧ ទំនប់ត្រពាំងថ្ម ត្រូវបានកសាងទាំងស្រុងដោយដៃ និងយុវជន យុវនារីត្រូវសម្រាកនៅនឹងការដ្ឋានដ៏ល្អល្អវនោះតែម្តង។ រូបថត : ឆាន់ យុ ប្រភព : បណ្ណសារមជ្ឈមណ្ឌល ឯកសារកម្ពុជា